

FX / 소병은

☎ 82-2-3774-0451

✉ beso@futures.co.kr

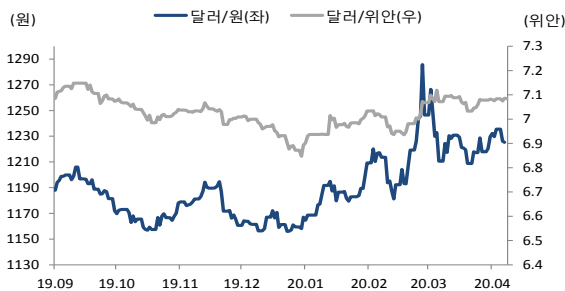
◇ 전일 국내시장 동향

종목	전일종가	전일비 (원)	변동폭 (고가-저가)	미결제약정 (계약)
USD005	1224.50	▼1.0	6.1	640,567
USD006	1225.30	▲0.6	5.3	7,008
USD/KRW	1225.20	▼1.0	5.4	
USD/CNY	7.0847	▼0.0029	0.0083	

◇ 전일 해외시장 동향

종목	전일종가	전일비(bp)	종목	전일종가
USD Index	99.972	▼0.069	UST2Y	0.2112
EUR/USD	1.082	▼0.0009	UST10Y	0.6129
USD/JPY	106.87	▼0.3800	UST30Y	1.2042
GBP/USD	1.2426	▼0.0005	WTI	13.27

차트. 달러/위안 & 달러/원



출처: 인포맥스, NH선물 리서치센터

차트. 달러/인덱스 & 달러/원



출처: Sina, NH선물 리서치센터

주요 경제지표 및 이벤트

전 일(04/28)	금 일(04/29)	익 일(04/30)
21:30 미국 3월 도매채 MoM(P)(잠정:-1.0%, 이전:-0.7%)	10:30 호주 1분기 CPI YoY(예상:1.9%, 이전:1.8%)	10:00 중국 4월 제조업 PMI(예상:51.0, 이전:52.0)
23:00 미국 4월 CB 소비자지수(결과:86.9, 이전:120.0)	18:00 유로존 4월 소비자신뢰지수(F)(예상:-, 잠정:-22.7%)	14:30 프랑스 1분기 GDP QoQ(P)(잠정:-3.6%, 이전:0.9%)
23:00 미국 4월 리치몬드 연방 제조업지수(결과:-53, 이전:2)	21:00 독일 4월 CPI YoY(P)(예상:0.7%, 이전:1.4%)	18:00 유로존 1분기 GDP QoQ(예상:-3.7%, 이전:0.1%)
	21:30 미국 1분기 PCE가치지수(예상:-2.7%, 이전:1.8%)	18:00 유로존 4월 CPI YoY(P)(잠정:0.7%, 이전:1.0%)
	21:30 미국 1분기 GDP QoQ(예상:-3.9%, 이전:2.1%)	21:30 미국 3월 개인소득 MoM(예상:-1.5%, 이전:0.6%)
(29일)	(30일)	21:30 미국 중간신규실업수당 청구건수(예상:3500k, 이전:4427k)
06:00 한국 5월 기업경기실사 제조업지수(결과:50, 이전:54)	미국 FOMC 금리결정(예상:기준금리 동결)	ECB 통화정책회의 금리결정(예상:기준금리 동결)

*주: 예상 대비 호조(상승), 예상치 부합, 예상 대비 부진(하락), Bloomberg 컨센서스 기준

감소하는 달러 수요와 유가 불확실성

금일 달러/원 예상 : 1,218.00~1,224.00

NDF 최종호가 : 1,222.80/1,223.30(-1.70)

야간달러선물 증가 : 1,221.80원 | 고가:1,223.00원 | 저가:1,217.40원

전일 국내 동향

전일 대비 4.2원 내린 1222원에 개장한 환율은 장초반 유가 하락에도 증시 호조에 1200원대 초반에서 등락. 이후 위안화 약세 전환에 연동해 달러/원은 상승 전환해 17.3원까지 고점을 높임. 오후들어 외인이 증시에서 매수 우위를 보이며 환율은 재차 하락 전환했고 전일 대비 1원 내린 1225.2원에 마감.

전일 해외 동향

달러화는 월말 포트폴리오 리밸런싱에 따른 달러 매도세와 미국을 포함한 주요국에서 코로나 19로 한동안 중단했던 경기를 재개한다는 소식에 안전자산 선호 심리가 다소 물러나 하락.

월말 달러를 매도하고 유로화 엔화를 사들이는 포트폴리오 리밸런싱이 발생하여 달러화는 약세. 다만 WTI가격은 한 때 배럴당 10달러까지 하락하고 뉴욕 증시도 약보합권에서 마감하며 달러화는 낙폭을 줄임.

국제유가는 GSCI 상품지수의 산출기관인 S&P 글로벌이 WTI 6월물 계약 만기가 다가오며, 원유 현물을 저장할 공간이 부족한 탓에 6월물 익스포저를 모두 7월물로 교체한다고 발표하며 하락.

스웨덴 코로나는 스웨덴 중앙은행 리스크뱅크가 마이너스 금리를 포기하고 기준금리를 0%로 동결하기로 결정하고, 추가 부양책을 실시하며 강세.

금일 전망

금일 환율은 주요국의 경기 재개 기대감으로 인한 글로벌 달러 약세에 연동하여 하락 압력 우세할 것으로 전망. 유가 하락에 대한 우려가 있어 간밤중 뉴욕증시는 약보합권에서 마감했지만, 배럴당 12달러를 회복하는 모습. 뉴욕증시의 하락에 대한 주 요인은 주요 기업 실적 발표를 앞두고 기대보다 저조한 결과에 대한 우려였음. 금일 삼성전자 실적 발표를 앞둔 우리 증시에서는 실적이 시장 예상을 웃돌 경우 주요국 경기 회복에 대한 기대감과 유가 반등으로 인한 호조를 흡수할 것으로 예상. 이에 더해 주요국 금리 하락으로 인한 위험선호회복에 개인과 기관의 매수세와 외인 증시 매매도세 잦아들어 환율에 하락 압력으로 작용. 또한 최근 역외에서 이어지는 투자자들의 달러 매도세와 FX스왑이 단기를 중심으로 상승세를 보이고 있어 안전자산으로서 달러 수요는 물러나는 모양새.

다만 증시와 다른 움직임을 보이고 있는 유가 움직임에 환율 변동할 수 있어. FOMC와 ECB 통화정책과 연휴,미국 1분기 GDP 발표를 앞두고 포지션 플레이가 활발하지 않고, 1220원대 초반 레벨 저점 인식에 꾸준히 매수세 들어오고 있는 점 유의.

USD Futures & Spot

(단위 : 원, 계약, 백만달러)

종목	증가	전일비	시가	고가	저가	변동폭	거래량	전일대비	미결제약정	전일대비
USD005	1,224.50	-1.00	1,221.00	1,227.10	1,221.00	6.10	239,914	-32,523	640,567	-6,664
USD006	1,225.30	0.60	1,221.10	1,226.40	1,221.10	5.30	2,312	360	7,008	4,978
USD SPOT	1,225.20	-1.00	1,222.00	1,227.40	1,222.00	5.40	6,477	494	-	-

출처 : 인포맥스, NH선물 리서치센터

USD Futures 전일 투자자별 매매동향

(단위 : 계약)

구분	매수	매도	순매수	5일누적	20일누적
금융투자	73,910	96,276	-22,366	-55,955	9,176
은행	19,250	1,120	18,130	65,554	76,579
투신	435	934	-499	-3,813	-66,141
보험	19	377	-358	41	-6,642
기타법인	5,637	5,673	-36	2,313	7,420
개인	26,401	24,753	1,648	3,039	-19,552
외국인	126,806	124,025	2,781	-11,949	-804

출처 : 인포맥스, NH선물 리서치센터

국내 시장 동향

(단위 : pt, %, %p)

종목	증가/금리	전일비
KOSPI	1,934.09	11.32
국고채3Y	1.033	0.007
국고채10Y	1.560	-0.016

출처 : 인포맥스, NH선물 리서치센터

신용지표

(단위 : bp)

만기	Mid	전일비
CDS 5Y	37.250	0.086

출처 : Bloomberg, NH선물 리서치센터

외국인 증권투자동향

(단위 : 억원)

종목	순매수	5일 누적	20일누적
KOSPI	-1,250	-4,791	-44,028
KOSDAQ	-1,186	-2,097	-8,491
국고채	3,753	19,221	48,068
통안채	4,212	23,229	45,871

출처 : 인포맥스, NH선물 리서치센터

Korea - US 금리

(단위 : %, %p)

Korea	증가	전일비	US Libor	증가	전일비
기준	0.750	0.000	1M	0.40363	-0.03400
Call	0.730	0.000	3M	0.76013	-0.08062
CD	1.100	0.000	6M	0.86188	-0.03125
통안1년	0.828	-0.002	12M	0.90975	-0.01538

출처 : 인포맥스, NH선물 리서치센터

글로벌 금융시장

종목	증가	전일비	전일비(%)	1주(%)
다우지수	24,101.55	-32.23	-0.13	4.70
S&P	2,863.39	-15.09	-0.52	4.63
나스닥	8,607.73	-122.43	-1.40	4.17
FTSE 100	5,958.50	111.71	1.91	5.63
DAX 30	10,795.63	135.64	1.27	5.32
Nikkei 225	19,771.19	-12.03	-0.06	2.54
Shanghai	2,810.02	-5.47	-0.19	-0.60
항셍 H	9,983.69	108.10	1.09	3.84
미국채 2년	0.21	-0.01	-4.99	3.83
미국채 10년	0.61	-0.05	-7.21	7.70
WTI	13.27	0.49	3.83	32.57
Gold	1,705.65	-6.79	-0.40	1.94

출처 : 인포맥스, Bloomberg, NH선물 리서치센터

FX Swap points

(단위 : 원)

만기	Mid	전일비
1M	-0.55	0.05
3M	-2.50	0.45
6M	-5.80	0.70
12M	-13.50	0.50

출처 : 인포맥스, NH선물 리서치센터

CRS

(단위 : %, %p)

만기	Mid	전일비
1Y	-0.460	0.020
2Y	-0.380	-0.005
3Y	-0.335	-0.010
4Y	-0.303	-0.023
5Y	-0.275	-0.020

출처 : 인포맥스, NH선물 리서치센터

주요 통화

*영업일 기준으로 집계

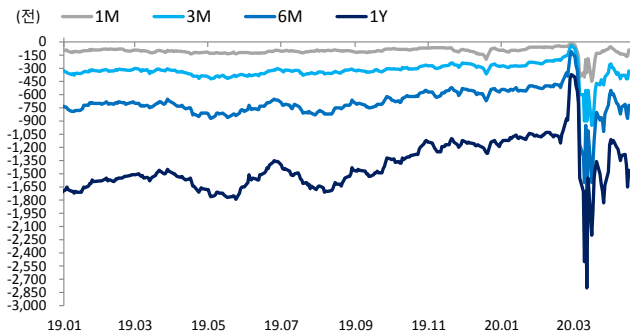
아시아 통화

기타 통화

종목	증가	전일비	1주(%)	종목	증가	전일비	1주(%)	종목	증가	전일비	1주(%)
USD Index	99.972	-0.069	-0.29	USD/KRW	1,225.10	-1.00	-0.37	USD/RUB	74.1235	-0.3550	-3.82
EUR/USD	1.0820	-0.0009	-0.35	USD/CNY	7.0796	-0.0077	-0.17	USD/BRL	5.5004	-0.1505	3.45
USD/JPY	106.87	-0.38	-0.86	USD/HKD	7.7502	0.0000	0.00	USD/ZAR	18.6654	-0.1326	-1.63
GBP/USD	1.2426	-0.0005	1.11	USD/SGD	1.4172	-0.0015	-1.02	USD/MXN	24.2964	-0.4016	-0.40
USD/CHF	0.9752	0.0000	0.56	USD/TWD	30.008	-0.007	-0.24	USD/PLN	4.2048	0.0195	0.69
AUD/USD	0.6491	0.0026	3.36	USD/INR	76.19	-0.05	-0.84	USD/TRY	6.9868	0.0007	0.08
NZD/USD	0.6056	0.0009	1.64	USD/IDR	15,445	60	-0.15	USD/SEK	9.8995	-0.1159	-1.96
USD/CAD	1.3998	-0.0036	-1.50	USD/THB	32.430	-0.042	-0.20	USD/NOK	10.4045	-0.1068	-2.31

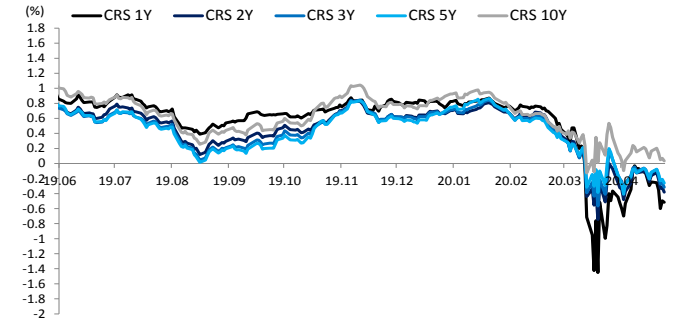
출처 : Bloomberg, NH선물 리서치센터

차트. FX Swap Point



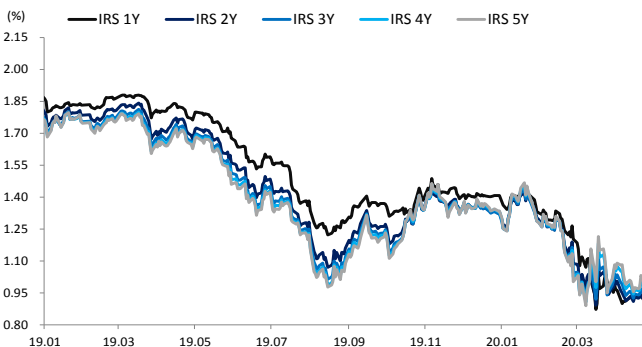
출처: 인포맥스, NH선물 리서치센터

차트. CRS



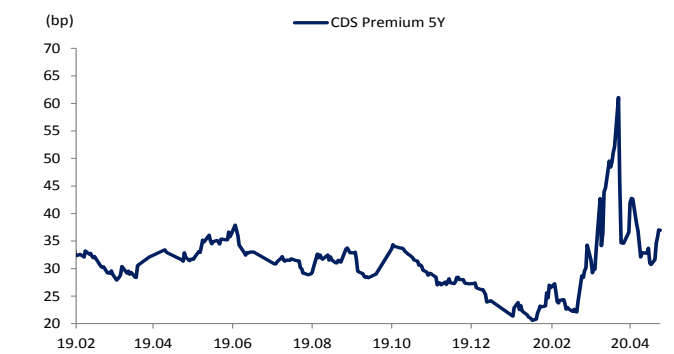
출처: 인포맥스, NH선물 리서치센터

차트. IRS



출처: 인포맥스, NH선물 리서치센터

차트. CDS Premium 5Y



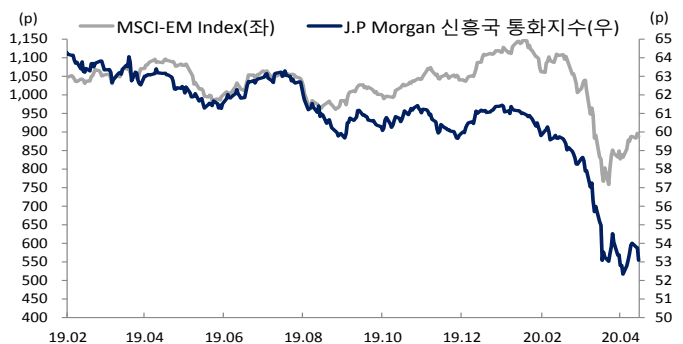
출처: Bloomberg, NH선물 리서치센터

차트. 달러/위안



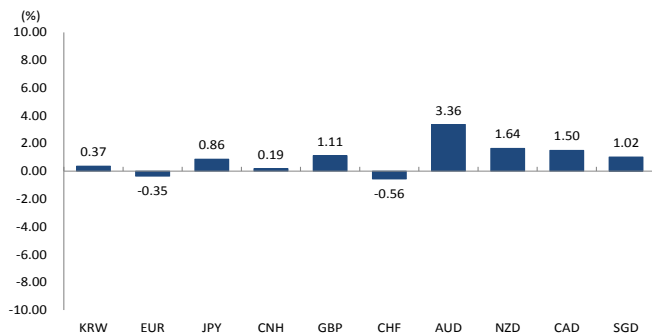
출처: Bloomberg, NH선물 리서치센터

차트. 신흥국 주가지수 & 통화 지수



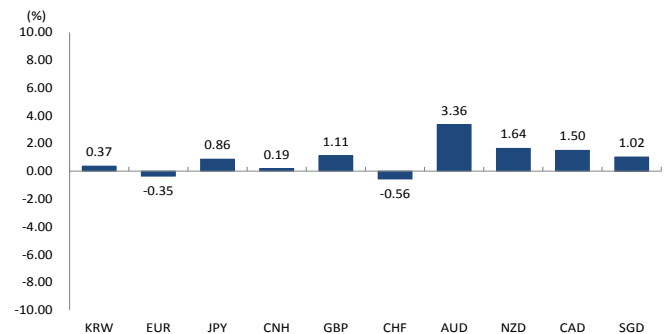
출처: Bloomberg, NH선물 리서치센터

차트. 주간 주요통화 달러대비 절상(절하)율



출처: Bloomberg, NH선물 리서치센터

차트. 주간 신흥국, 아시아 통화 달러대비 절상(절하)율



출처: Bloomberg, NH선물 리서치센터