

FX / 소병은

☎ 82-2-3774-0451

✉ beso@futures.co.kr

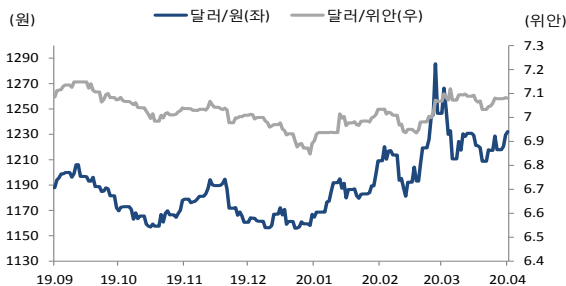
◇ 전일 국내시장 동향

종목	전일종가	전일비 (원)	변동폭 (고가-저가)	미결제약정 (계약)
USD004	1226.10	▼6.5	9.4	652,313
USD005	1225.20	▼5.9	8.8	607
USD/KRW	1229.70	▼2.5	8.6	
USD/CNY	7.0754	▼0.0029	0.0083	

◇ 전일 해외시장 동향

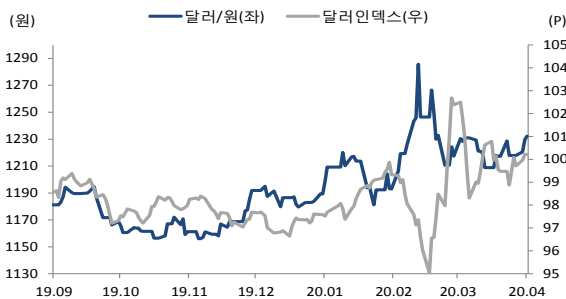
종목	전일종가	전일비(bp)	종목	전일종가
USD Index	100.433	▲0.045	UST2Y	0.2191
EUR/USD	1.0777	▼0.0046	UST10Y	0.6015
USD/JPY	107.6	▼0.1500	UST30Y	1.1804
GBP/USD	1.2344	▲0.0010	WTI	16.77

차트. 달러/위안 & 달러/원



출처 : 인포맥스, NH선물 리서치센터

차트. 달러/인덱스 & 달러/원



출처 : Sina, NH선물 리서치센터

주요 경제지표 및 이벤트

전 일(04/23)	금 일(04/24)	익 일(04/27)
16:30 독일 4월 마켓 제조업 PMI(P)(결과:34.4, 잠정:45.5)	15:00 영국 3월 소매판매 MoM(예상:-5.0%, 이전:-0.3%)	10:30 중국 3월 산업생산 YoY(예상:-, 이전:-6.3%)
17:00 유럽 4월 마켓 제조업 PMI(P)(결과:33.6, 잠정:44.5)	17:00 독일 4월 IFO 기업 환경지수(예상:79.7 이전:86.1)	23:30 미국 4월 달러스 연준 제조업 활동(예상:-, 잠정:45.5)
21:30 미국 주간신규실업수당청구건수(결과:4427k, 이전:5245k)	21:30 미국 3월 내구재 주문MoM(P)(예상:-12.0%, 이전:-1.2%)	
22:45 미국 4월 마켓 제조업 PMI(P)(결과:36.9, 잠정:48.5)	23:00 미국 미시간대 소비자신뢰지수(F)(예상:67.9, 잠정:71.0)	
23:00 미국 3월 신규주택매매(결과:627k, 이전:765k)		

*주 : 예상 대비 호조(상승), 예상치 부합, 예상 대비 부진(하락), Bloomberg 컨센서스 기준

유럽 구제안 합의 불발, 달러 강보합

금일 달러/원 예상 : 1,229.00~1,236.00

NDF 최종호가 : 1,232.80/1,233.20(+4.20)

야간달러선물 종가 : 1,232.20원 | 고가:1,232.40원 | 저가:1,229.00원

전일 국내 동향

전일대비 2.8원 오른 1235원에 개장한 환율은 개장 직후 글로벌 달러 강세에 연동해 상승하여 1236원까지 고점을 높임. 이후 코스피 강세에 연동해 환율은 하락 전환하여 1228.9원까지 저점을 낮춤. 오후 들어 낙폭을 줄이며 1230원대 초반에서 방향성을 탐색하다 전일 대비 2.5원 내린 1229.7원에 마감.

전일 해외 동향

달러화는 유로존 구제 패키지 합의에 대한 기대감에 유로화가 일시적으로 강세를 나타냈지만 유로존 경기지표 부진과 유럽연합회의에서 구제 패키지 합의안 도출에 실패하며 유로화가 약세 전환하며 강보합.

유로화는 장 초반 독일 4월 마켓 제조업 PMI(34.4)가 예상치(39.0)와 이전치(45.5)를 하회했고, 영국 4월 제조업 PMI(32.9)도 예상치(42.0)를 밑돌며 유로존 경기 부진에 대한 우려가 확대. 이에 유로화가 하락하며 달러화는 상승세를 나타냄. 뒤이어 독일 앙겔라 메르켈 총리가 유럽연합 회의를 앞두고 대규모 부양 패키지 지원을 약속하며 유로화는 일시적으로 강세 전환. 다만 이날 유럽연합 정상 회의에서 유로존 구제책 합의에 실패하며 유로화는 재차 반락하며 달러화는 강보합 마감.

엔화는 일본은행이 코로나19로 인한 경기충격완화를 돕기 위해 무제한으로 채권을 매입하고, CP와 회사채 매입량을 두배로 늘리겠다는 보도가 전해지며 일시적으로 약세전환.

금일 전망

금일 환율은 유로화 약세에 연동한 글로벌 달러 강세와 배당금 관련 외국인 역송금 수요에 상승 압력이 우세하겠으나 유가반등이라는 호조에 따른 위험선호심리 회복세는 상단을 제한하며 보험권에서 등락할 것으로 전망.

미국 제약업체 길리어드 사이언스의 항바이러스제 렘데시비르가 코로나 19 치료에 별다른 효과를 보지 못하며 전일 유가 반등에도 뉴욕증시가 보험권에서 움직임. 이에 전일 외국인이 우리증시에서 4거래일째 매도 우위인 모습을 이어가며 투심 회복이 지연되는 모습이 금일도 이어질 수 있어. 이에 가파른 코스피 상승세가 제한되며 달러/원 하단을 지지하는 요인으로 작용. 또한 금주까지 이어지는 주요 기업 배당금 관련 외국인 역송금 달러 실수요 매수세는 환율에 상승요인으로 작용. 다만 주요국의 경제재개에 대한 기대에 전일 역외 투자자들의 달러 매도세 관측되기도 하였고, 유가 반등에 아시아 증시들의 상승세가 이어갈 수 있어 환율 상단을 제한 것으로 예상.

USD Futures & Spot

(단위 : 원, 계약, 백만달러)

종목	증가	전일비	시가	고가	저가	변동폭	거래량	전일대비	미결제약정	전일대비
USD005	1,226.10	-6.50	1,233.10	1,235.50	1,226.10	9.40	292,289	14,891	652,313	7,918
USD006	1,225.20	-5.90	1,231.10	1,234.00	1,225.20	8.80	2,456	1,530	607	111
USD SPOT	1,229.70	-2.50	1,235.00	1,237.00	1,228.40	8.60	7,349	-473	-	-

출처 : 인포맥스, NH선물 리서치센터

USD Futures 전일 투자자별 매매동향

(단위 : 계약)

구분	매수	매도	순매수	5일누적	20일누적
금융투자	64,276	78,288	-14,012	14,166	73,228
은행	19,434	1,242	18,192	39,373	33,918
투신	2,146	4,092	-1,946	-29,008	-71,772
보험	148	217	-69	-2,628	-10,839
기타법인	6,680	6,205	475	-4,304	16,099
개인	42,894	39,716	3,178	-12,726	-37,849
외국인	165,374	171,342	-5,968	-4,882	-2,777

출처 : 인포맥스, NH선물 리서치센터

국내 시장 동향

(단위 : pt, %, %p)

종목	증가/금리	전일비
KOSPI	1,914.73	18.58
국고채3Y	1.036	-0.010
국고채10Y	1.545	0.013

출처 : 인포맥스, NH선물 리서치센터

신용지표

(단위 : bp)

만기	Mid	전일비
CDS 5Y	36.813	-0.241

출처 : Bloomberg, NH선물 리서치센터

외국인 증권투자동향

(단위 : 억원)

종목	순매수	5일 누적	20일누적
KOSPI	-1,060	-8,491	-53,954
KOSDAQ	-345	-1,811	-8,680
국고채	3,750	20,173	36,173
통안채	2,415	15,415	28,904

출처 : 인포맥스, NH선물 리서치센터

Korea - US 금리

(단위 : %, %p)

Korea	증가	전일비	US Libor	증가	전일비
기준	0.750	0.000	1M	0.48725	-0.08250
Call	0.790	0.010	3M	0.99138	-0.02887
CD	1.100	0.000	6M	0.96525	-0.02538
통안1년	0.853	-0.017	12M	0.96025	-0.01013

출처 : 인포맥스, NH선물 리서치센터

글로벌 금융시장

종목	증가	전일비	전일비(%)	1주(%)
다우지수	23,515.26	39.44	0.17	-0.10
S&P	2,797.80	-1.51	-0.05	-0.06
나스닥	8,494.75	-0.63	-0.01	-0.44
FTSE 100	5,826.61	55.98	0.97	3.52
DAX 30	10,513.79	98.76	0.95	2.06
Nikkei 225	19,429.44	291.49	1.52	0.72
Shanghai	2,838.50	-5.48	-0.19	0.66
항셍 H	9,703.99	33.79	0.35	0.32
미국채 2년	0.22	0.01	2.72	6.05
미국채 10년	0.60	-0.02	-2.83	-4.02
WTI	16.77	0.27	1.64	-8.21
Gold	1,726.16	12.27	0.72	0.73

출처 : 인포맥스, Bloomberg, NH선물 리서치센터

FX Swap points

(단위 : 원)

만기	Mid	전일비
1M	-0.90	0.70
3M	-3.30	0.90
6M	-7.20	1.50
12M	-14.60	1.90

출처 : 인포맥스, NH선물 리서치센터

CRS

(단위 : %, %p)

만기	Mid	전일비
1Y	-0.495	0.105
2Y	-0.320	0.010
3Y	-0.260	0.015
4Y	-0.230	0.020
5Y	-0.210	0.020

출처 : 인포맥스, NH선물 리서치센터

주요 통화

*영업일 기준으로 집계

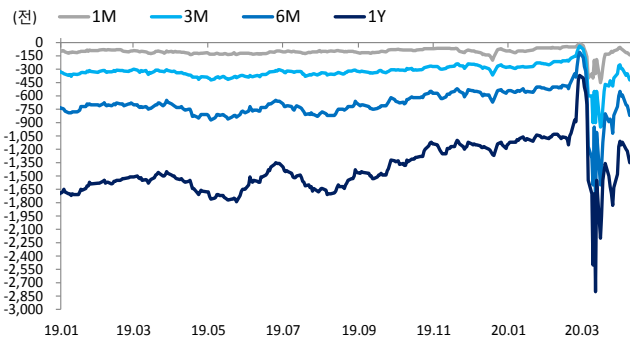
아시아 통화

기타 통화

종목	증가	전일비	1주(%)	종목	증가	전일비	1주(%)	종목	증가	전일비	1주(%)
USD Index	100.433	0.045	0.41	USD/KRW	1,229.80	-2.50	0.09	USD/RUB	75.9259	-1.1448	2.36
EUR/USD	1.0777	-0.0046	-0.58	USD/CNY	7.0667	-0.0174	-0.21	USD/BRL	5.5358	0.0779	5.76
USD/JPY	107.60	-0.15	-0.30	USD/HKD	7.7504	0.0003	-0.01	USD/ZAR	18.9751	0.0638	1.07
GBP/USD	1.2344	0.0010	-0.91	USD/SGD	1.4237	-0.0037	-0.29	USD/MXN	24.8118	0.3221	3.27
USD/CHF	0.9760	0.0047	0.59	USD/TWD	30.068	-0.007	-0.06	USD/PLN	4.2144	0.0124	0.54
AUD/USD	0.6370	0.0047	0.68	USD/INR	76.07	-0.59	-0.94	USD/TRY	6.9462	-0.0359	0.11
NZD/USD	0.6008	0.0057	0.67	USD/IDR	15,415	-35	-1.44	USD/SEK	10.0666	-0.0282	0.35
USD/CAD	1.4073	-0.0088	-0.06	USD/THB	32.325	-0.010	-1.06	USD/NOK	10.6378	-0.1298	1.74

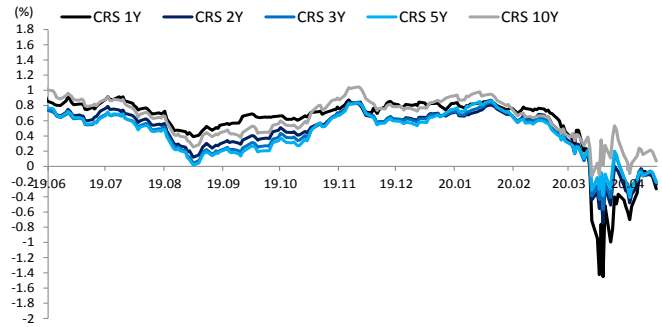
출처 : Bloomberg, NH선물 리서치센터

차트. FX Swap Point



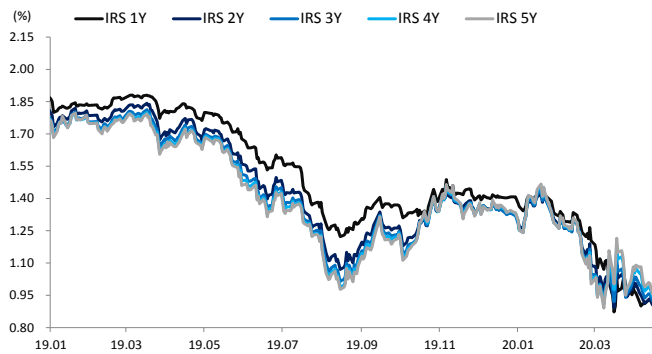
출처: 인포맥스, NH선물 리서치센터

차트. CRS



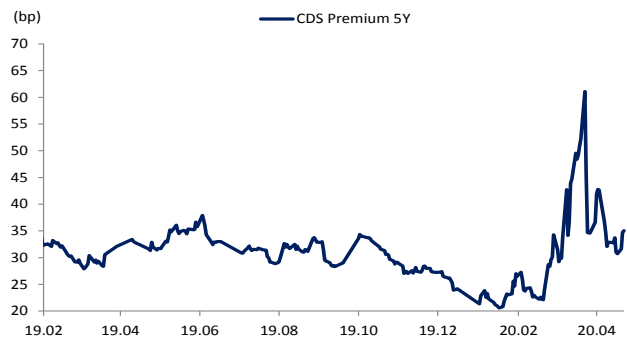
출처: 인포맥스, NH선물 리서치센터

차트. IRS



출처: 인포맥스, NH선물 리서치센터

차트. CDS Premium 5Y



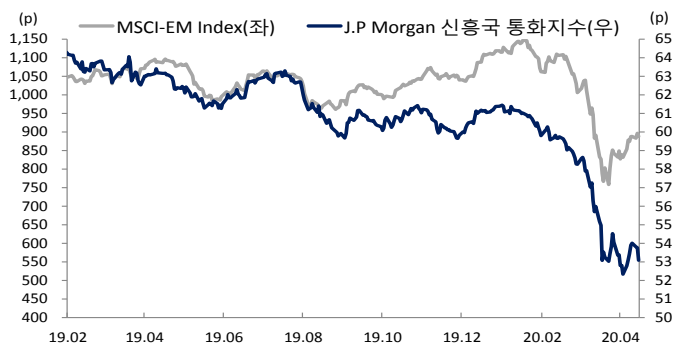
출처: Bloomberg, NH선물 리서치센터

차트. 달러/위안



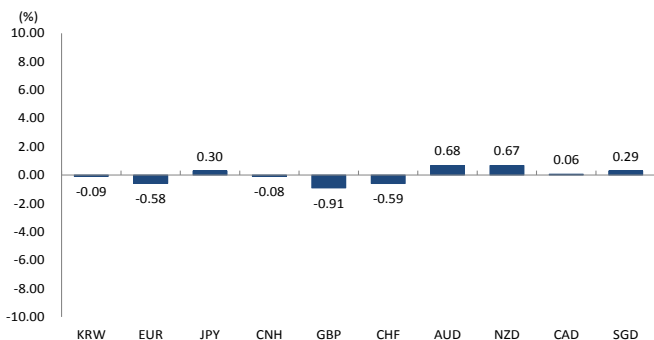
출처: Bloomberg, NH선물 리서치센터

차트. 신흥국 주가지수 & 통화 지수



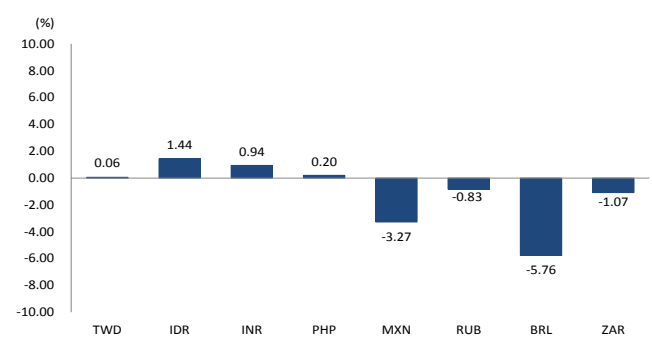
출처: Bloomberg, NH선물 리서치센터

차트. 주간 주요통화 달러대비 절상(절하)율



출처: Bloomberg, NH선물 리서치센터

차트. 주간 신흥국, 아시아 통화 달러대비 절상(절하)율



출처: Bloomberg, NH선물 리서치센터