

FX / 소병은

☎ 82-2-3774-0451

✉ beso@futures.co.kr

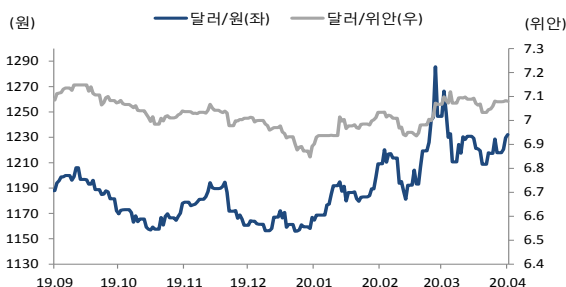
◇ 전일 국내시장 동향

종목	전일종가	전일비 (원)	변동폭 (고가-저가)	미결제약정 (계약)
USD004	1232.60	▲4.1	5.7	644,395
USD005	1231.10	▲4.7	5.6	496
USD/KRW	1232.20	▲2.5	5.7	
USD/CNY	7.0799	▼0.0029	0.0083	

◇ 전일 해외시장 동향

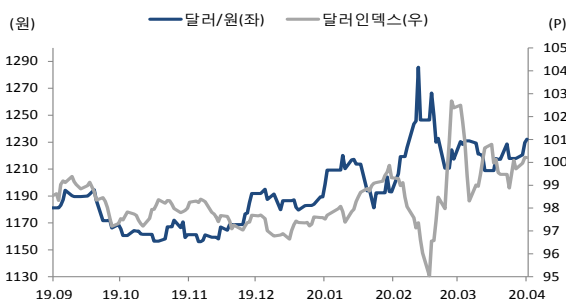
종목	전일종가	전일비(bp)	종목	전일종가
USD Index	100.388	▲0.130	UST2Y	0.2133
EUR/USD	1.0823	▼0.0035	UST10Y	0.6190
USD/JPY	107.75	▼0.0500	UST30Y	1.2146
GBP/USD	1.2334	▲0.0045	WTI	14.17

차트. 달러/위안 & 달러/원



출처 : 인포맥스, NH선물 리서치센터

차트. 달러/인덱스 & 달러/원



출처 : Sina, NH선물 리서치센터

주요 경제지표 및 이벤트

전 일(04/22)	금 일(04/23)	익 일(04/24)
23:00 유럽 4월 소비자대지수(A)(결과:-22.7, 이전:-11.6) 23:30 미국 DOE 주간원유재고(결과:15022K, 이전:19248K)	16:30 독일 4월 마켓 제조업 PMI(P)(예상:39.0, 잠정:45.5) 17:00 유럽 4월 마켓 제조업 PMI(P)(예상:25.0, 잠정:29.7) 21:30 미국 주간신규실업수당청구건수(예상:4500k, 이전:5245k) 22:45 미국 4월 마켓 제조업 PMI(P)(예상:35.0, 잠정:48.5) 23:00 미국 3월 신규주택매매(예상:640k, 이전:765k)	15:00 영국 3월 소매판매 MoM(예상:39.0, 잠정:45.5) 17:00 독일 4월 IFO 기업 환경지수(예상:39.0, 잠정:45.5) 21:30 미국 3월 내구재 주문MoM(P)(예상:39.0, 이전:45.5) 23:00 미국 미시간대 소비자신뢰지수(F)(예상:39.0, 잠정:45.5)

*주 : 예상 대비 호조(상승), 예상치 부합, 예상 대비 부진(하락), Bloomberg 컨센서스 기준

의도적인 중동 갈등 점화

금일 달러/원 예상 : 1,228.00~1,235.00

NDF 최종호가 : 1,232.20/1,232.70(+1.85)

야간달러선물 증가 : 1,232.70원 | 고가:1,235.40원 | 저가:1,229.10원

전일 국내 동향

전일대비 5.3원오른 1235원에 개장한 환율은 코스피 약세에 연동해 추가상승을 시도. 1230원대 중반에서 등락하다 국제유가 하락에 연동해 환율은 1237.6원까지 고점을 높임. 당국경계에 박스권 좁은 폭 등락하가 장 마감 전 코스피 상승세에 환율은 소폭 하락해 전일 대비 2.5원 오른 1232.2원에 마감.

전일 해외 동향

달러화는 유로존 경기지표가 부진한 영향에 유로화가 약세를 보였고, 트럼프 대통령이 미국과 이란간 긴장감을 고조하는 발언에 유가가 반등하며 강보합.

유로화는 유로존 4월 소비자대지수(-22.7)가 예상치(-20.0)를 하회하며 약세를 시현. 이에 더해 23일 유럽연합 집행위원회에서 2.2조 달러 규모의 경제회복을 위한 대책회의를 앞두고 경계심 지속된 점도 유로화 하락에 일조하며 달러화를 끌어올림. 현재 프랑스와 스페인, 이탈리아가 EU 공동채권 발행을 제안했지만, 독일과 네덜란드 등이 반대하며 지지부진한 상황.

이에 더해 미국 트럼프 대통령이 트위터를 통해 미국 선박을 괴롭히는 모든 이란 함정을 폭격하라 지시. 미국과 이란간 갈등이 고조되며 브렌트유 선물가격이 반등해 배럴당 22달러를 시도. 이에 더해 미국 므누신 재무장관이 미국 경제가 8월말이면 재개가 가능할 것으로 예상한다 언급. 이에 안전자산 선호가 다소 몰려나 뉴욕증시가 반등하였고 달러는 전일 상승세를 되돌리며 강보합.

금일 전망

금일 환율은 유가 반등에 따른 리스크온 심리 회복에도 마이너스 유가 발생이라는 이례적인 현상에 따른 경계감과 전일 눈치보기 장세로 주요 통화 움직임이 더딘 점에서 미뤄보아 1230원대 초반 박스권에서 등락할 것으로 예상.

유가 급락을 막기위한 트럼프 대통령의 미-이란간 갈등 점화에 유가 하락세가 일시적으로 회복되었지만, 미국에너지정보청 발표 주간 원유재고는 3년래 최대치로 쌓여있어. 한동안 주요국 섯다운이 재개되고 코로나 19 팬데믹이 확산이 진정세를 보이기 전까지 유가의 하락의 위험 잔존하기 때문에 안전자산 수요는 계속되고 눈치보기 장세는 이어질 것. 이에 더해 금일 유럽연합회의를 앞둔 경계심에 유로화 강세 전환 가능성이 희박한 점도 높은 달러 레벨을 지지하는 요인. 이에 리스크 온 심리에도 추가 달러수요 발생할 가능성 있어 이는 달러/원 하락을 지지하는 요인. 한편 1230원대 후반에서 강한 당국 경계있고, 고점인식으로 인한 월말 수출업체 네고물량 유입되고 있어. 또한 전일 주요통화가 적은 변동폭을 보였던 장중 특별한 이벤트가 부재할 경우, 박스권에서 좁은 폭 등락할 것으로 예상.

USD Futures & Spot

(단위 : 원, 계약, 백만달러)

종목	증가	전일비	시가	고가	저가	변동폭	거래량	전일대비	미결제약정	전일대비
USD004	1,232.60	4.10	1,232.50	1,236.30	1,230.60	5.70	274,934	-253,561	644,395	-6,365
USD005	1,231.10	4.70	1,231.60	1,235.10	1,229.50	5.60	926	-247	496	-103
USD SPOT	1,232.20	2.50	1,235.00	1,237.70	1,232.00	5.70	7,822	-1,173	-	-

출처 : 인포맥스, NH선물 리서치센터

USD Futures 전일 투자자별 매매동향

(단위 : 계약)

구분	매수	매도	순매수	5일누적	20일누적
금융투자	78,974	61,742	17,232	48,464	82,473
은행	7,680	5,981	1,699	24,281	19,624
투신	1,586	1,204	382	-30,575	-79,912
보험	549	74	475	-2,813	-13,171
기타법인	3,344	4,462	-1,118	-8,499	20,263
개인	38,578	43,845	-5,267	-26,295	-42,214
외국인	145,581	158,834	-13,253	-4,222	13,205

출처 : 인포맥스, NH선물 리서치센터

외국인 증권투자동향

(단위 : 억원)

종목	순매수	5일 누적	20일누적
KOSPI	-381	-13,144	-56,150
KOSDAQ	-242	-753	-9,171
국고채	4,875	9,539	34,120
통안채	3,120	13,752	29,441

출처 : 인포맥스, NH선물 리서치센터

글로벌 금융시장

종목	증가	전일비	전일비(%)	1주(%)
다우지수				
S&P				
나스닥				
FTSE 100				
DAX 30				
Nikkei 225				
Shanghai				
항셍 H				
미국채 2년				
미국채 10년				
WTI				
Gold				

출처 : 인포맥스, Bloomberg, NH선물 리서치센터

주요 통화

*영업일 기준으로 집계

아시아 통화

종목	증가	전일비	1주(%)	종목	증가	전일비	1주(%)	종목	증가	전일비	1주(%)
USD Index				USD/KRW				USD/RUB			
EUR/USD				USD/CNY				USD/BRL			
USD/JPY				USD/HKD				USD/ZAR			
GBP/USD				USD/SGD				USD/MXN			
USD/CHF				USD/TWD				USD/PLN			
AUD/USD				USD/INR				USD/TRY			
NZD/USD				USD/IDR				USD/SEK			
USD/CAD				USD/THB				USD/NOK			

출처 : Bloomberg, NH선물 리서치센터

국내 시장 동향

(단위 : pt, %, %p)

종목	증가/금리	전일비
KOSPI	1,896.15	16.77
국고채3Y	1.046	0.011
국고채10Y	1.532	0.074

출처 : 인포맥스, NH선물 리서치센터

신용지표

(단위 : bp)

만기	Mid	전일비
CDS 5Y		

출처 : Bloomberg, NH선물 리서치센터

Korea - US 금리

(단위 : %, %p)

Korea	증가	전일비	US Libor	증가	전일비
기준	0.750	0.000	1M		
Call	0.790	0.210	3M		
CD	1.100	0.000	6M		
통안1년	0.870	0.001	12M		

출처 : 인포맥스, NH선물 리서치센터

FX Swap points

(단위 : 원)

만기	Mid	전일비
1M	-1.60	0.05
3M	-4.20	0.00
6M	-8.70	-0.50
12M	-16.50	-2.50

출처 : 인포맥스, NH선물 리서치센터

CRS

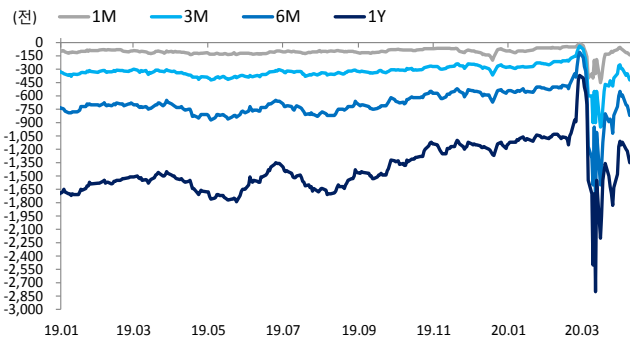
(단위 : %, %p)

만기	Mid	전일비
1Y	-0.600	-0.250
2Y	-0.330	-0.120
3Y	-0.275	-0.115
4Y	-0.250	-0.100
5Y	-0.230	-0.090

출처 : 인포맥스, NH선물 리서치센터

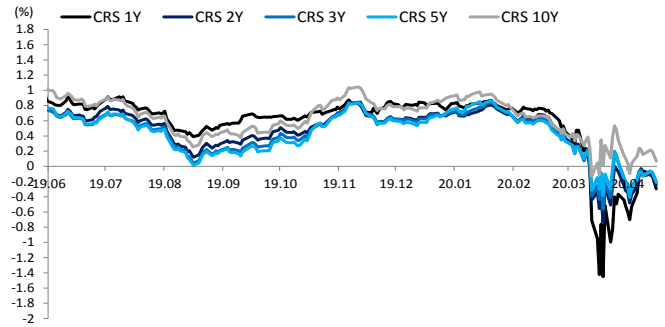
기타 통화

차트. FX Swap Point



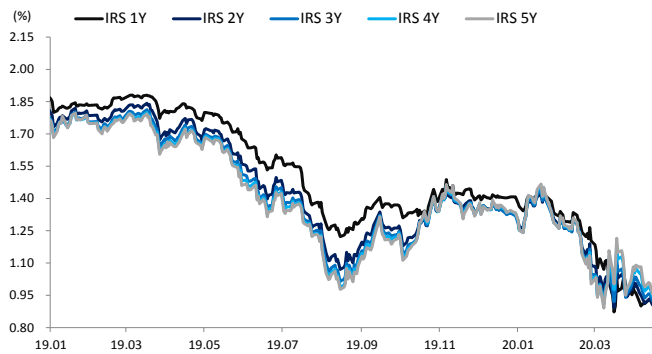
출처: 인포맥스, NH선물 리서치센터

차트. CRS



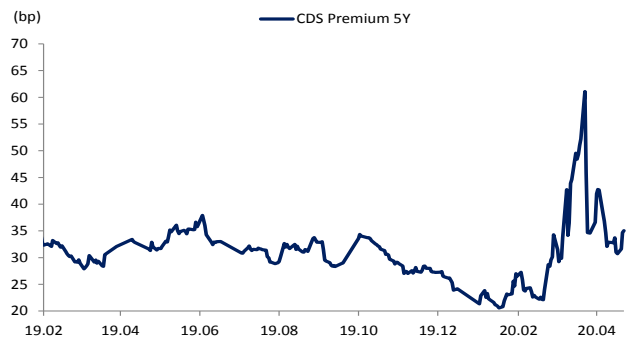
출처: 인포맥스, NH선물 리서치센터

차트. IRS



출처: 인포맥스, NH선물 리서치센터

차트. CDS Premium 5Y



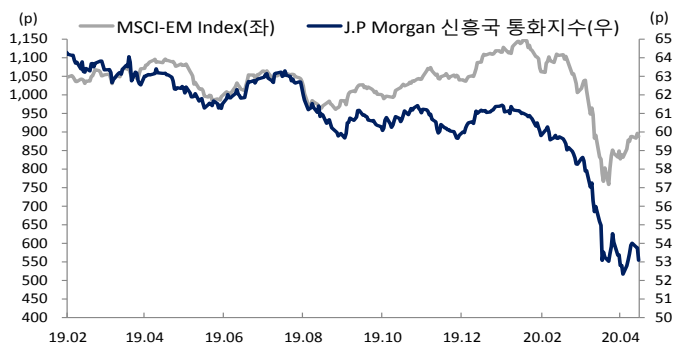
출처: Bloomberg, NH선물 리서치센터

차트. 달러/위안



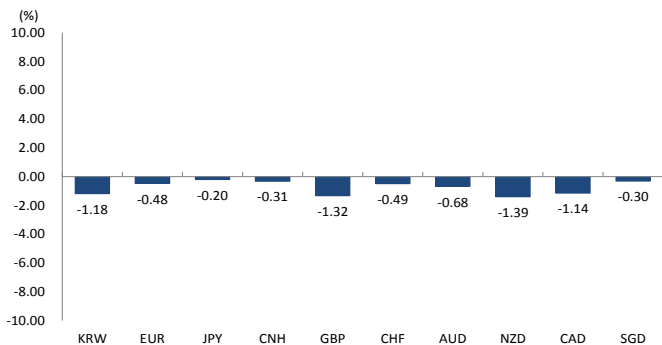
출처: Bloomberg, NH선물 리서치센터

차트. 신흥국 주가지수 & 통화 지수



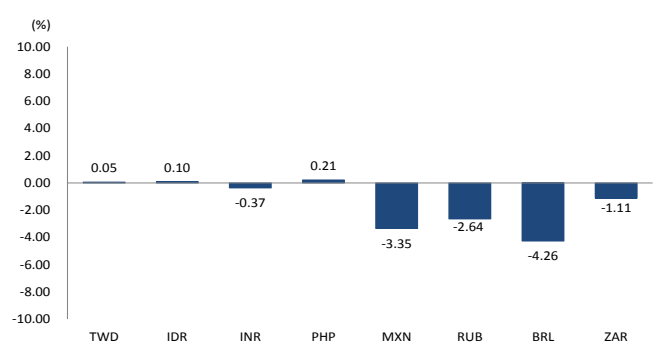
출처: Bloomberg, NH선물 리서치센터

차트. 주간 주요통화 달러대비 절상(절하)율



출처: Bloomberg, NH선물 리서치센터

차트. 주간 신흥국, 아시아 통화 달러대비 절상(절하)율



출처: Bloomberg, NH선물 리서치센터