

FX / 소병은

☎ 82-2-3774-0451

✉ beso@futures.co.kr

## 유가 추가 하락에 여전한 긴장감

금일 달러/원 예상 : 1,230.00~1,240.00

NDF 최종호가 : 1,231.70/1,232.20(+3.90)

야간달러선물 증가 : 1,232.80원 | 고가:1,233.10원 | 저가:1,228.50원

### ◇ 전일 국내시장 동향

종목	전일종가	전일비 (원)	변동폭 (고가-저가)	미결제약정 (계약)
USD004	1218.80	▲0.6	6.3	88,028
USD005	1219.30	▲2.8	6.8	652,963
USD/KRW	1220.50	▲2.6	6.5	
USD/CNY	7.0784	▼0.0029	0.0083	

### ◇ 전일 해외시장 동향

종목	전일종가	전일비(bp)	종목	전일종가
USD Index	100.258	▲0.303	UST2Y	0.2034
EUR/USD	1.0858	▼0.0004	UST10Y	0.5691
USD/JPY	107.8	▲0.1800	UST30Y	1.1626
GBP/USD	1.2289	▼0.0153	WTI	13.35

### 전일 국내 동향

전일대비 1.5원 오른 1222원에 개장한 환율은 국제유가가 폭락한 영향에 상승세를 이어감. 장 초반, 북한 김정은이 위중하다는 소식에 위험회피심리가 되살아나 환율은 1240.7원까지 고점을 높임. 오후 들어 김정은 중태 루머 소파 이후 상승폭 축소하며 전일대비 9.2원 오른 1229.7원에 마감.

### 전일 해외 동향

달러화는 6월 원유 선물에 급락하며 안전자산 선호심리와 상품통화 약세에 상승

코로나19 확산으로 인한 원유 수요 둔화와 초과공급으로 인한 원유 저장시설 부족에 대한 우려에 WTI 6월 물이 전일대비 43%하락하며 배럴당 12달러선을 하회하며 11.57달러에 장을 마감. 전일 WTI 5월물이 사상 처음으로 마이너스를 기록하며 만기도래를 앞두고 반등했지만 시장에 미친 영향은 없었음. 코로나 19 팬데믹 둔화세에도 유가가 급락하는 이례적인 현상이 발생해 안전자산 선호 심리로 현금수요가 증가하여 달러화 강세. 유가하락으로 원유 통화에서 달러화로 자금이 이동하며, 노르웨이 크로네와 캐나다달러가 하락하며 달러화를 끌어 올림.

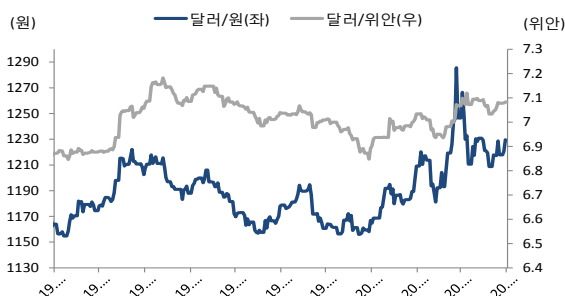
엔화는 사우디의 주요 산유국들과 유가 안정화를 위해 추가 조치를 취할 것이라는 소식에 뉴욕 장중 약세 전환에 성공.

### 금일 전망

금일 환율은 원유가격 하락에 따른 리스크 오프 심리에 상승압력이 우세할 것으로 예상. 시기상 월말 수출업체 네고물량이 유입될 예정이지만 전일 리스크오프 심리에 환율의 추가 상승을 염두하여 달러 매도물량 나오지 않을 가능성은 환율에 상승요인으로 작용. 이에 더해 아시아 장 개장 전 트럼프 행정부가 원유산업 구제를 위한 지원책을 마련하겠다는 소식을 전했다. 안전자산 벤치마크인 엔화는 강세 전환 하였고, 미국 주요지수 선물이 반등하는 모습을 보이지 않고 있어. 이에 전례없는 유가 하락과 팬데믹이 진행형인 점에 현금화 수요로 인한 달러 롱심리 우세할 것으로 예상.

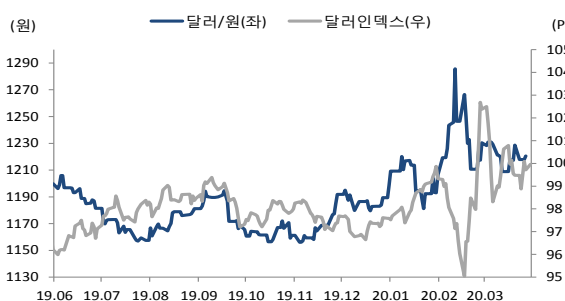
다만 전일 전일 김정은 북한 국무위원장 위급 소식에 환율이 급등하며 1240원대까지 상승했지만 고점인식에 역내에서 수출업체 네고물량이 유입되며 상승세를 제한. 이에 1230원대 후반에서 고점인식에 따른 달러 매도 물량 유입될 가능성 농후. 이에 더해 국제신용평가사 S&P가 한국의 신용등급 전망을 안정적으로 유지하며, 코스피 급락세를 제한될 것으로 예상되며 이는 환율 상승을 제한할 것.

### 차트. 달러/위안 & 달러/원



출처 : 인포맥스, NH선물 리서치센터

### 차트. 달러/인덱스 & 달러/원



출처 : Sina, NH선물 리서치센터

### 주요 경제지표 및 이벤트

전 일(04/21)	금 일(04/22)	익 일(04/23)
18:00 독일 4월 ZEW 경기전망지수(결과:28.2, 이전:-49.5)	15:00 영국 3월 CPI YoY(예상:1.5%, 이전:1.7%)	15:00 5월 독일 GfK소비자기대지수(예상:-1.8, 이전:2.7)
	15:00 영국 3월 소매물가지수 YoY(예상:2.2%, 이전:2.5%)	16:30 독일 4월 마켓 제조업 PMI(P)(예상:39.0, 잠정:45.5)
	15:00 영국 3월 PPI YoY(예상:0.1%, 이전:0.4%)	17:00 유럽 4월 마켓 제조업 PMI(P)(예상:25.0, 잠정:29.7)
	23:00 유럽 4월 소비자자기대지수(A)(예상:-20.0, 이전:-11.6)	21:30 미국 주간실업수당청구건수(예상:4500k, 이전:5245k)
	23:30 미국 DOE 주간원유재고(예상:-, 이전:19248k)	22:45 미국 4월 마켓 제조업 PMI(P)(예상:35.0, 잠정:48.5)
(22일)		23:00 미국 3월 신규주택매매(예상:640k, 이전:765k)
06:00 한국 3월 PPI YoY(결과:-0.5%, 이전:0.7%)		

\*주 : 예상 대비 호조(상승), 예상치 부합, 예상 대비 부진(하락), Bloomberg 컨센서스 기준

## USD Futures &amp; Spot

(단위 : 원, 계약, 백만달러)

종목	증가	전일비	시가	고가	저가	변동폭	거래량	전일대비	미결제약정	전일대비
USD004	1,228.50	9.20	1,220.20	1,240.10	1,219.50	20.60	528,433	266,854	650,760	-2,203
USD005	1,226.40	8.40	1,220.00	1,238.50	1,218.80	19.70	1,173	845	599	345
USD SPOT	1,229.70	9.20	1,222.00	1,240.90	1,220.50	20.40	8,995	1,531	-	-

출처 : 인포맥스, NH선물 리서치센터

## USD Futures 전일 투자자별 매매동향

(단위 : 계약)

구분	매수	매도	순매수	5일누적	20일누적
금융투자	107,894	122,790	-14,896	28,199	52,018
은행	5,655	4,965	690	23,082	19,825
투신	3,996	4,223	-227	-31,922	-81,710
보험	105	685	-580	-1,825	-12,958
기타법인	6,906	13,081	-6,175	790	22,678
개인	76,809	87,894	-11,085	-25,692	-35,199
외국인	324,513	292,240	32,273	7,489	35,364

출처 : 인포맥스, NH선물 리서치센터

## 국내 시장 동향

(단위 : pt, %, %p)

종목	증가/금리	전일비
KOSPI	1,879.38	-18.98
국고채3Y	1.035	0.022
국고채10Y	1.458	0.014

출처 : 인포맥스, NH선물 리서치센터

## 신용지표

(단위 : bp)

만기	Mid	전일비
CDS 5Y	35.057	0.365

출처 : Bloomberg, NH선물 리서치센터

## 외국인 증권투자동향

(단위 : 억원)

종목	순매수	5일 누적	20일누적
KOSPI	-5,282	-13,082	-56,593
KOSDAQ	-613	1,275	-8,138
국고채	1,147	8,293	30,304
통안채	-96	12,030	26,321

출처 : 인포맥스, NH선물 리서치센터

## Korea - US 금리

(단위 : %, %p)

Korea	증가	전일비	US Libor	증가	전일비
기준	0.750	0.000	1M	0.62463	-0.04275
Call	0.790	0.010	3M	1.04300	-0.05463
CD	1.100	0.000	6M	1.02425	-0.05163
통안1년	0.869	0.005	12M	0.98650	0.00437

출처 : 인포맥스, NH선물 리서치센터

## 글로벌 금융시장

종목	증가	전일비	전일비(%)	1주(%)
다우지수	23,018.88	-631.56	-2.67	-3.89
S&P	2,736.56	-86.60	-3.07	-3.85
나스닥	8,263.23	-297.50	-3.48	-2.97
FTSE 100	5,641.03	-171.80	-2.96	-2.59
DAX 30	10,249.85	-426.05	-3.99	-4.18
Nikkei 225	19,280.78	-388.34	-1.97	-1.82
Shanghai	2,827.01	-25.54	-0.90	-0.01
항셍 H	9,614.93	-209.49	-2.13	-2.36
미국채 2년	0.20	0.00	0.89	-7.12
미국채 10년	0.57	-0.04	-5.98	-24.32
WTI	13.35	3.34	33.37	-32.81
Gold	1,673.14	-21.44	-1.27	-3.52

출처 : 인포맥스, Bloomberg, NH선물 리서치센터

## FX Swap points

(단위 : 원)

만기	Mid	전일비
1M	-1.65	-0.20
3M	-4.20	-0.40
6M	-8.20	-1.10
12M	-14.00	-1.20

출처 : 인포맥스, NH선물 리서치센터

## CRS

(단위 : %, %p)

만기	Mid	전일비
1Y	-0.350	-0.095
2Y	-0.210	-0.090
3Y	-0.160	-0.080
4Y	-0.150	-0.070
5Y	-0.140	-0.065

출처 : 인포맥스, NH선물 리서치센터

## 주요 통화

\*영업일 기준으로 집계

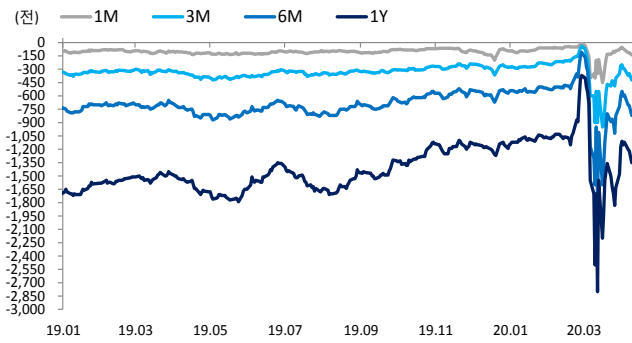
## 아시아 통화

## 기타 통화

종목	증가	전일비	1주(%)	종목	증가	전일비	1주(%)	종목	증가	전일비	1주(%)
USD Index	100.258	0.303	0.48	USD/KRW	1,229.60	8.95	0.96	USD/RUB	77.0707	1.5428	4.19
EUR/USD	1.0858	-0.0004	-0.16	USD/CNY	7.0920	0.0186	0.26	USD/BRL	5.3170	0.0821	2.23
USD/JPY	107.80	0.18	0.24	USD/HKD	7.7501	-0.0002	-0.01	USD/ZAR	18.9751	0.1184	0.89
GBP/USD	1.2289	-0.0153	-1.68	USD/SGD	1.4318	0.0108	0.61	USD/MXN	24.3937	0.3496	2.94
USD/CHF	0.9698	0.0018	0.33	USD/TWD	30.081	0.031	-0.03	USD/PLN	4.1760	0.0120	0.49
AUD/USD	0.6280	-0.0056	-1.35	USD/INR	76.84	0.28	0.59	USD/TRY	6.9809	0.0406	0.74
NZD/USD	0.5958	-0.0079	-1.28	USD/IDR	15,468	55	0.02	USD/SEK	10.0979	0.0745	1.14
USD/CAD	1.4211	0.0062	1.50	USD/THB	32.495	0.023	-0.25	USD/NOK	10.6509	0.1970	3.14

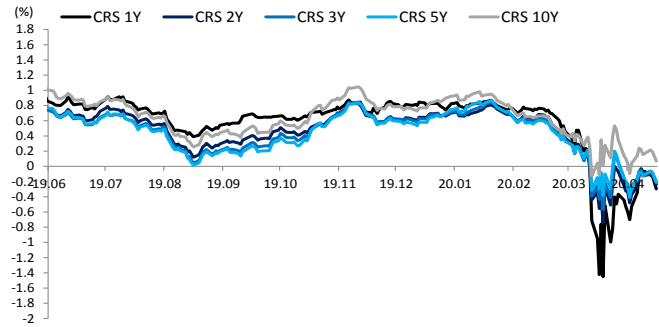
출처 : Bloomberg, NH선물 리서치센터

### 차트. FX Swap Point



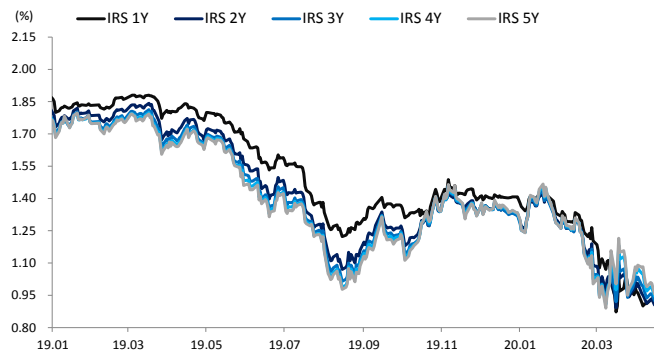
출처: 인포맥스, NH선물 리서치센터

### 차트. CRS



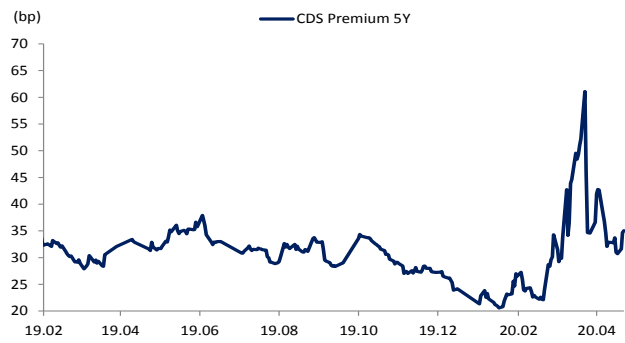
출처: 인포맥스, NH선물 리서치센터

### 차트. IRS



출처: 인포맥스, NH선물 리서치센터

### 차트. CDS Premium 5Y



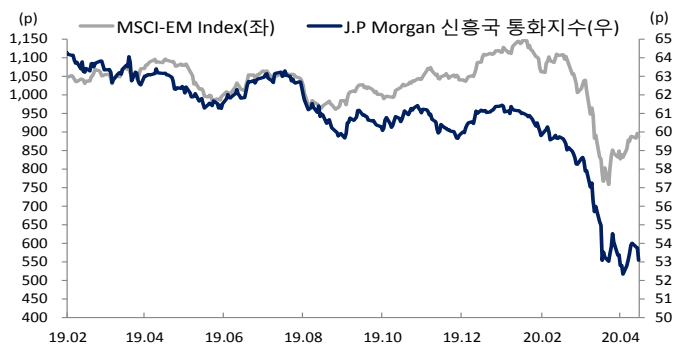
출처: Bloomberg, NH선물 리서치센터

### 차트. 달러/위안



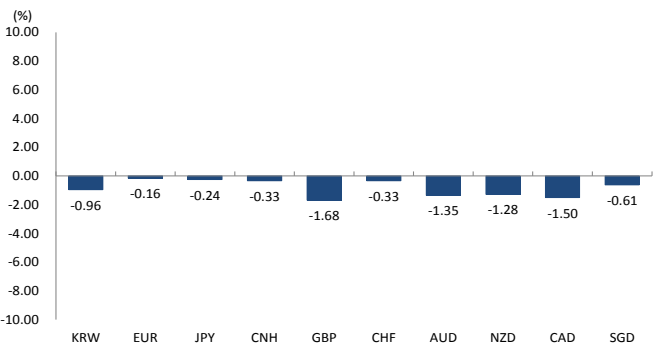
출처: Bloomberg, NH선물 리서치센터

### 차트. 신흥국 주가지수 & 통화 지수



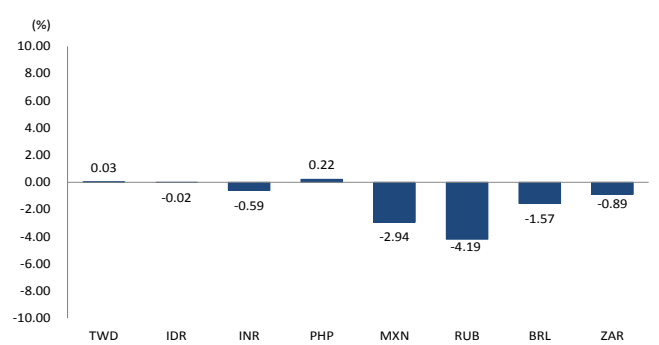
출처: Bloomberg, NH선물 리서치센터

### 차트. 주간 주요통화 달러대비 절상(절하)율



출처: Bloomberg, NH선물 리서치센터

### 차트. 주간 신흥국, 아시아 통화 달러대비 절상(절하)율



출처: Bloomberg, NH선물 리서치센터