

FX / 소병은

☎ 82-2-3774-0451

✉ beso@futures.co.kr

## 마이너스 유가에 달러 상승

금일 달러/원 예상 : 1,218.00~1,225.00

NDF 최종호가 : 1,219.00/1,219.50(+0.15)

야간달러선물 증가 : 1,222.20원 | 고가:1,220.20원 | 저가:1,216.00원

### ◇ 전일 국내시장 동향

종목	전일종가	전일비 (원)	변동폭 (고가-저가)	미결제약정 (계약)
USD004	1218.80	▲0.6	6.3	88,028
USD005	1219.30	▲2.8	6.8	652,963
USD/KRW	1220.50	▲2.6	6.5	
USD/CNY	7.0784	▼0.0029	0.0083	

### ◇ 전일 해외시장 동향

종목	전일종가	전일비(bp)	종목	전일종가
USD Index	99.944	▲0.162	UST2Y	0.2016
EUR/USD	1.0862	▼0.0013	UST10Y	0.6053
USD/JPY	107.62	▲0.0800	UST30Y	1.2164
GBP/USD	1.2442	▼0.0057	WTI	-14.04

### 전일 국내 동향

전일대비 0.9원 내린1217원에 개장한 환율은 개장 직후 소폭 상승했으나, 코스피 상승에 연동하여 1215.7원까지 저점을 낮춤. 이후 WTI가 배럴당 15달러를 하회하자 1222.10원까지 반등. 오후들어 환율은 보험권으로 회귀하여 좁은 폭 등락하다 상승세를 키워 전일대비 2.6원 오른 1220.5원에 마감.

### 전일 해외 동향

달러화는 WTI가격이 5월물 인도분 만기를 하루 앞두고 -300%가량 하락했고, 주요국 정부의 경제봉쇄 완화 움직임에 대한 경계에 안전자산 선호 심리로 상승. WTI 6월물 선물 계약으로 교체하는 수요가 몰리며 WTI는 장중 배럴당 -38.52달러까지 하락. 만기를 앞두고 실물을 인도할 수 있는 실수요자가 매도물량을 받아야 하지만, 선물의 유일한 매수자인 정유사와 항공사가 원유를 거부하고 있어, 미국 저장시설은 가득차 있는 상황.

유가 폭락으로 뉴욕증시는 하락하였으며, 인플레이션에 대한 압력이 줄어들며 향후 10년간 연평균 기대 인플레이션을 보여주는 미국채 10년물 BEI는 2주일 만에 처음으로 1%를 하회.

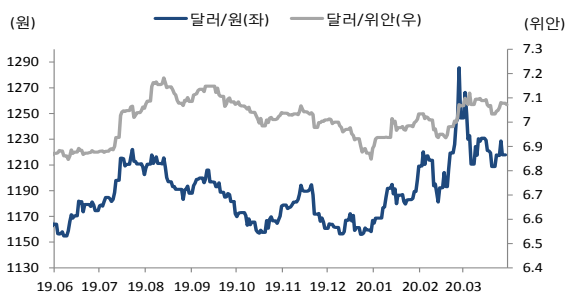
한편 독일과 이탈리아, 스위스, 벨기에 등이 코로나19에 대한 봉쇄령을 일부 완화하기로 결정. 이에 2차 감염 우려가 이어지며 위험에 민감한 호주달러는 하락. 유로화는 글로벌 달러 강세에도 유럽 연합지도자들이 코로나19 경제 대응 합의에 실패하며 이탈리아 부채위기가 지속되며 하락.

### 금일 전망

금일 환율은 WTI가격이 급격하게 하락하며 전일 위험회피심리가 되살아났고, 금주 예정된 일부 대기업 외국인 배당금 지급 관련한 자금이 유입될 예정으로 상승 압력이 우세할 것으로 예상. 전일 뉴욕증시 하락에 연동해 금일 우리증시에서 외인 순매도세 이어질것으로 예상되며, 코스피 반락 가능성은 환율에 상승요인으로 작용할 것으로 예상. 또한 금주 약 1조 5천억원 가량의 대기업 외국인 배당금이 지급될 예정으로, 금주 배당 지급 기업 중 가장 많은 금액을 지급하는 SK텔레콤의 배당이 금일 이뤄지는데 환율 상승에 일조할 것으로 판단.

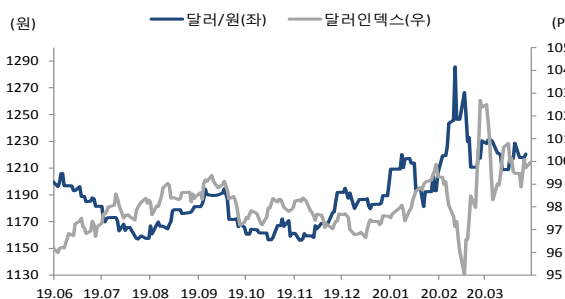
다만 최근 외환시장 변동성지수인 CVIX지수가 하향 안정화되는 모습을 보이며 증시와는 다르게 외환시장에서는 낮은 변동성을 보이고 있어. 또한 3월말 외국환 은행 거주자 예금이 전월말 대비 67.8억달러 증가한만큼 1220원대 후반에서는 고점 인식에 거주자 외화예금내의 외화매도물량이 유입될 수 있는 가능성은 환율 상단을 제한할 요인.

차트. 달러/위안 & 달러/원



출처 : 인포맥스, NH선물 리서치센터

차트. 달러/인덱스 & 달러/원



출처 : Sina, NH선물 리서치센터

### 주요 경제지표 및 이벤트

전 일(04/20)	금 일(04/21)	익 일(04/22)
18:00 유럽 2월 무역수지(결과:25.8b, 이전:17.3b)	15:00 영국 2월 ILO실업률(예상:4.0%, 이전:3.9%)	15:00 영국 3월 CPI YoY(예상:1.5%, 이전:1.7%)
21:30 미국 3월 시카고 연방국가활동지수(결과:-4.19, 이전:0.16)	15:00 일본 3월 공작기계수주 YoY(F)(예상:--, 잠정:-40.8%)	15:00 영국 3월 소매물가지수 YoY(예상:2.2%, 이전:2.5%)
	18:00 독일 4월 ZEW 경기전망지수(예상:-51.5, 이전:-49.5)	15:00 영국 3월 PPI YoY(예상:0.1%, 이전:0.4%)
	한국 4월 1일~20일 수출 YoY(예상:--, 이전:10.0%)	23:00 유럽 4월 소비자대지수(A)(예상:-20.0, 이전:-11.6)
	한국 4월 1일~20일 수입 YoY(예상:--, 이전:5.9%)	23:30 미국 DOE 주간원유재고(예상:--, 이전:19248k)
	(22일)	
	06:00 한국 3월 PPI YoY(예상:--, 이전:0.7%)	

\*주 : 예상 대비 호조(상승), 예상치 부합, 예상 대비 부진(하락), Bloomberg 컨센서스 기준

## USD Futures &amp; Spot

(단위 : 원, 계약, 백만달러)

종목	증가	전일비	시가	고가	저가	변동폭	거래량	전일대비	미결제약정	전일대비
USD004	1,229.00	12.00	1,225.80	1,229.00	1,225.30	3.70	271,837	-4,143	282,120	-192,207
USD005	1,225.10	9.10	1,224.20	1,227.80	1,224.10	3.70	56,527	14,258	416,562	231,067
USD SPOT	1,228.70	11.40	1,224.90	1,229.10	1,224.90	4.20	0	-6,544	-	-

출처 : 인포맥스, NH선물 리서치센터

## USD Futures 전일 투자자별 매매동향

(단위 : 계약)

구분	매수	매도	순매수	5일누적	20일누적
금융투자	465,262	444,976	20,286	6,272	30,154
은행	78,684	75,584	3,100	2,795	-35,960
투신	112,402	115,915	-3,513	-6,095	-46,066
보험	54,657	54,911	-254	73	-206
기타법인	61,021	64,741	-3,720	8,159	74,415
개인	48,256	58,647	-10,391	-16,903	20,803
외국인	245,055	250,363	-5,308	6,374	-43,223

출처 : 인포맥스, NH선물 리서치센터

## 국내 시장 동향

(단위 : pt, %, %p)

종목	증가/금리	전일비
KOSPI	1,857.07	-0.01
국고채3Y	0.982	-0.014
국고채10Y	1.411	-0.053

출처 : 인포맥스, NH선물 리서치센터

## 신용지표

(단위 : bp)

만기	Mid	전일비
CDS 5Y	31.994	0.367

출처 : Bloomberg, NH선물 리서치센터

## 외국인 증권투자동향

(단위 : 억원)

종목	순매수	5일 누적	20일누적
KOSPI	-5,687	-11,266	-67,902
KOSDAQ	714	-587	-5,934
국고채	-3,681	6,810	27,224
통안채	248	5,056	19,693

출처 : 인포맥스, NH선물 리서치센터

## Korea - US 금리

(단위 : %, %p)

Korea	증가	전일비	US Libor	증가	전일비
기준	0.750	0.000	1M	0.66738	0.00537
Call	0.790	0.060	3M	1.09763	0.01137
CD	1.100	0.000	6M	1.07588	0.02662
통안1년	0.855	0.000	12M	0.98213	-0.00025

출처 : 인포맥스, NH선물 리서치센터

## 글로벌 금융시장

종목	증가	전일비	전일비(%)	1주(%)
다우지수	23,650.44	-592.05	-2.44	1.11
S&P	2,823.16	-51.40	-1.79	2.23
나스닥	8,560.73	-89.41	-1.03	4.50
FTSE 100	5,812.83	25.87	0.45	-0.51
DAX 30	10,675.90	50.12	0.47	1.05
Nikkei 225	19,669.12	-228.14	-1.15	3.29
Shanghai	2,852.55	14.06	0.50	2.50
항셍 H	9,824.42	9.22	0.09	0.14
미국채 2년	0.20	-0.00	-0.15	-17.78
미국채 10년	0.61	-0.04	-5.67	-21.52
WTI	-14.04	-0.94	7.18	-169.82
Gold	1,694.58	11.76	0.70	-1.14

출처 : 인포맥스, Bloomberg, NH선물 리서치센터

## FX Swap points

(단위 : 원)

만기	Mid	전일비
1M	-1.40	-0.25
3M	-4.20	-0.70
6M	-8.20	-1.10
12M	-13.50	-1.30

출처 : 인포맥스, NH선물 리서치센터

## CRS

(단위 : %, %p)

만기	Mid	전일비
1Y	-0.295	-0.170
2Y	-0.240	-0.125
3Y	-0.205	-0.125
4Y	-0.205	-0.125
5Y	-0.210	-0.125

출처 : 인포맥스, NH선물 리서치센터

## 주요 통화

\*영업일 기준으로 집계

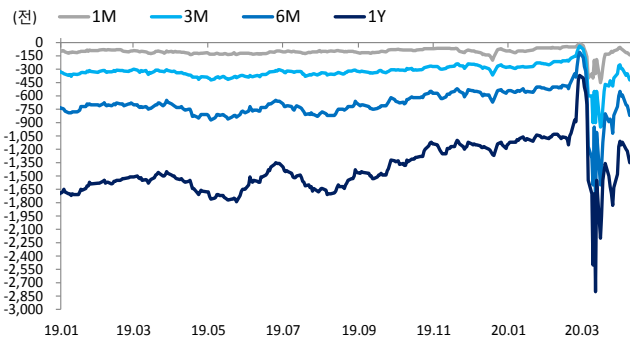
## 아시아 통화

## 기타 통화

종목	증가	전일비	1주(%)	종목	증가	전일비	1주(%)	종목	증가	전일비	1주(%)
USD Index	99.944	0.162	0.60	USD/KRW	1,220.65	2.70	0.24	USD/RUB	75.5279	1.5551	2.61
EUR/USD	1.0862	-0.0013	-0.48	USD/CNY	7.0734	-0.0003	0.31	USD/BRL	5.3170	0.0828	2.23
USD/JPY	107.62	0.08	-0.14	USD/HKD	7.7503	-0.0002	-0.03	USD/ZAR	18.8567	0.0481	4.01
GBP/USD	1.2442	-0.0057	-0.58	USD/SGD	1.4210	-0.0021	0.39	USD/MXN	24.0441	0.3478	1.62
USD/CHF	0.9680	0.0014	0.06	USD/TWD	30.050	-0.036	-0.14	USD/PLN	4.1640	0.0082	-0.27
AUD/USD	0.6336	-0.0030	-0.72	USD/INR	76.55	0.17	0.36	USD/TRY	6.9403	0.0109	2.51
NZD/USD	0.6037	0.0002	-0.84	USD/IDR	15,413	-227	-1.39	USD/SEK	10.0234	0.0390	0.12
USD/CAD	1.4149	0.0148	1.76	USD/THB	32.472	-0.105	-0.72	USD/NOK	10.4539	0.1268	1.33

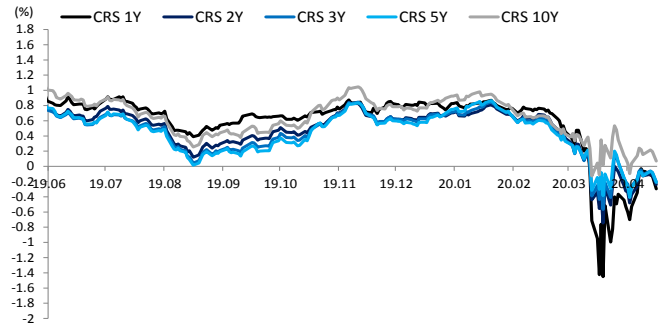
출처 : Bloomberg, NH선물 리서치센터

### 차트. FX Swap Point



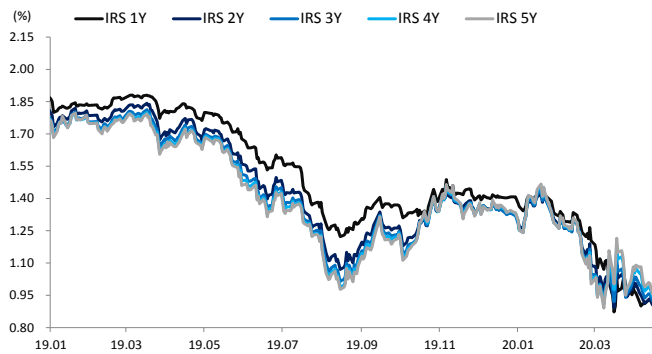
출처: 인포맥스, NH선물 리서치센터

### 차트. CRS



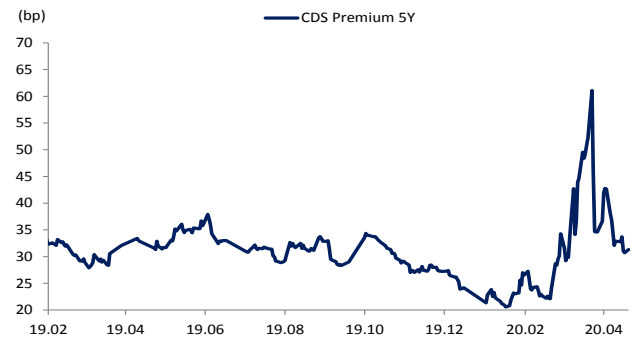
출처: 인포맥스, NH선물 리서치센터

### 차트. IRS



출처: 인포맥스, NH선물 리서치센터

### 차트. CDS Premium 5Y



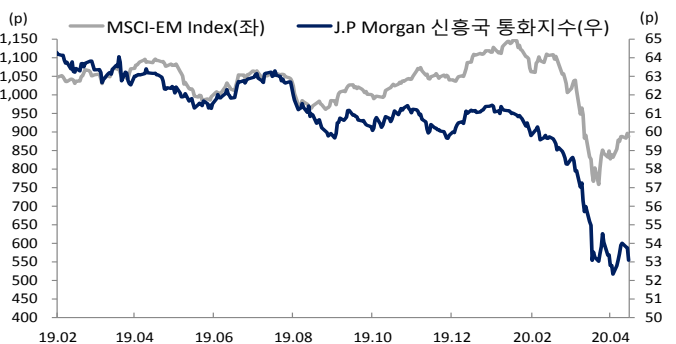
출처: Bloomberg, NH선물 리서치센터

### 차트. 달러/위안



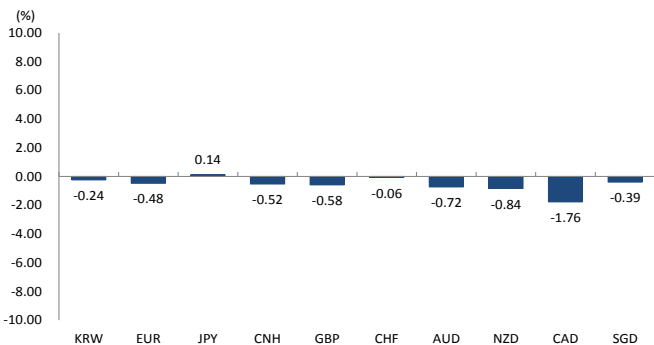
출처: Bloomberg, NH선물 리서치센터

### 차트. 신흥국 주가지수 & 통화 지수



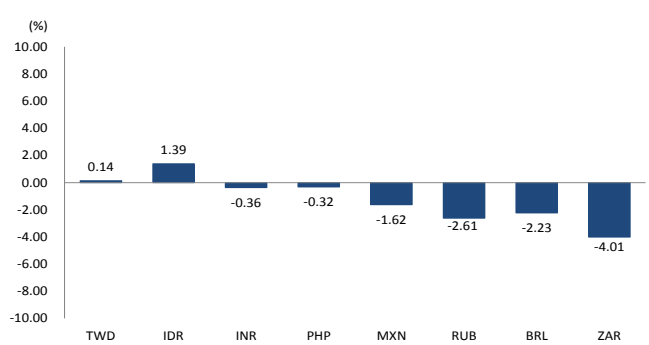
출처: Bloomberg, NH선물 리서치센터

### 차트. 주간 주요통화 달러대비 절상(절하)율



출처: Bloomberg, NH선물 리서치센터

### 차트. 주간 신흥국, 아시아 통화 달러대비 절상(절하)율



출처: Bloomberg, NH선물 리서치센터