

FX / 소병은

☎ 82-2-3774-0451

✉ beso@futures.co.kr

# 혼조세인 상품가격에 앞서는 기대감

금일 달러/원 예상 : 1,210.00~1,217.00

NDF 최종호가 : 1,214.70/1,215.10(-1.85)

야간달러선물 증가 : 1,215.10원 | 고가:1,218.50원 | 저가:1,214.80원

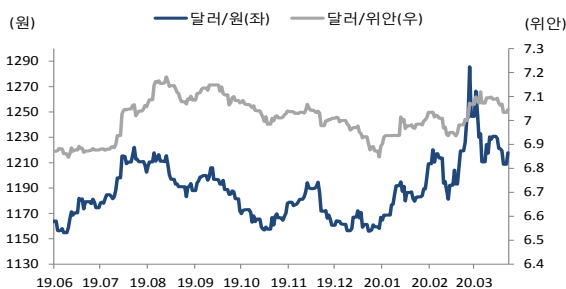
## ◇ 전일 국내시장 동향

종목	전일증가	전일비 (원)	변동폭 (고가-저가)	미결제약정 (계약)
USD004	1216.00	▲5.0	8.2	557,972
USD005	1215.50	▲7.8	8.5	90,571
USD/KRW	1217.90	▲9.1	6.9	
USD/CNY	7.0456	▼0.0029	0.0083	

## ◇ 전일 해외시장 동향

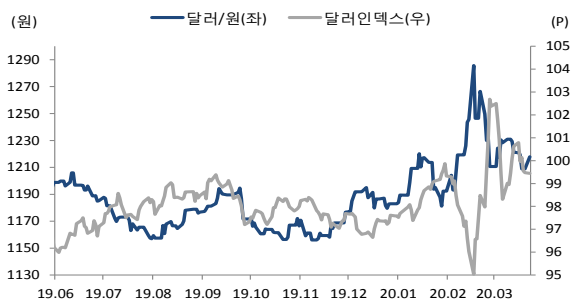
종목	전일증가	전일비(bp)	종목	전일증가
USD Index	99.348	▼0.134	UST2Y	0.2452
EUR/USD	1.0914	▼0.0023	UST10Y	0.7713
USD/JPY	107.77	▼0.7000	UST30Y	1.4071
GBP/USD	1.2515	▲0.0060	WTI	22.73

## 차트. 달러/위안 & 달러/원



출처 : 인포맥스, NH선물 리서치센터

## 차트. 달러/인덱스 & 달러/원



출처 : Sina, NH선물 리서치센터

## 전일 국내 동향

전일 대비 5.2원 오른 1214.0원에 개장한 환율은 달러화 매수 심리와 코스피 하락 속 상승폭을 빠른 속도로 높이며 1220.9원까지 고점을 높임. 이후 1220원 부근에서 상단이 제한되며 좁은 폭 등락. 오후들어, 코스피 하락 속에도 상회한 당국 경계에 상단이 막혀 전일대비 9.7원 오른 1217.9원 마감.

## 전일 해외 동향

달러화는 유럽증시가 부활절로 휴장한 가운데 적은 거래량 속 강보합 마감.

OPEC+ 산유국 감산합의가 체결되었고, 트럼프와 사우디등은 추가 감산 계획을 밝히며 유가 전쟁이 일단락 되었지만 코로나 19로 인한 수요 감소량이 합의한 감산량에 미치지 못해 유가가 하락. 이에 상품 통화인 호주달러와 뉴질랜드 약세를 보이며 달러 강세에 일조. 다만 연준의 대규모 유동성 공급 정책으로 인한 달러화 공급과 산유국 간 감산 합의 체결로 유가 바닥에 대한 기대감이 형성되며 안전자산으로 간주되는 달러 강세가 다소 제한.

한편 미국 질병예방통제본부 CDC소장은 펜더믹이 정점에 다다르고 있다고 전망. 뉴욕 시장은 뉴욕시에서 코로나 19 전염 확산세 둔화의 조짐이 보이지만, 아직 코로나 관련 임상 실험이 부족한 까닭에 도시가 이전과 같은 수준으로 돌아갈 수 있는 시기는 여름과 가을 즈음으로 보고 있다고 언급하며 엔화는 강세.

## 금일 전망

금일 환율은 코로나 19 정점에 대한 기대와 뉴욕 증시 바닥에 대한 기대, 산유국 간 유가 전쟁 불확실성이 해소되어 금융시장 내 긴장감 회복된 영향에 하락 압력 우세하겠으나, 증시배당금 역송금 경계에 하단이 지지되며 1210원 초중반 박스권에서 등락하며 혼조 마감할 것으로 예상.

전일 뉴욕 시장이 확산세 둔화의 조짐이 있지만 경계심을 풀기에는 시기상조라는 언급에 미국 주요 지수는 혼조 속 마감. 다만 뉴욕 시장에서는 증시 바닥을 이미 확인했다는 의견이 나오고 있으며, 다소 부진할 것으로 예상되는 기업 실적 결과 발표를 앞두고도 다우 지수는 상승 마감. 이와 연동해 금일 한국 증시는 전일 한국 내 확진자수가 20명대에서 안정화되는 모습에 안도감이 형성되어 반등할 가능성 있어. 이는 환율에 하락 요인으로 작용할 것으로 예상. 다만 4월 주요 대기업 배당 시즌에 따른 역송금 관련 달러 수요가 하방을 경직.

한편 장중 발표 예정된 중국 3월 수출입 지표가 시장 예상치를 대폭 밑돌 경우 위안화 약세 압력이 있을 수 있지만, 최근 인민은행이 위안화를 약세를 제한하고 있어 달러/위안이 큰 폭으로 급등할 가능성을 적을 것으로 예상.

## 주요 경제지표 및 이벤트

전 일(04/13)	금 일(04/14)	익 일(04/15)
(14일) 06:00 한국 3월 수출물가지수 YoY(결과:-3.3%, 이전:-1.8%) 06:00 한국 3월 수입물가지수 YoY(결과:-7.7%, 이전:-0.9%)	10:30 호주 3월 NAB 기업신뢰지수(예상:-, 이전:-4) 21:30 미국 3월 수입물가지수 MoM(예상:-3.1%, 이전:-0.5%) N/A 중국 3월 수출 YoY(예상:-14.0%, 이전:7.9%) N/A 중국 3월 수입 YoY(예상:-10.0% 이전:16.3) (15일) 미국 Fed 찰리 에반스(시카고, 투표권)총재 연설	09:30 호주 3월 웨스트팩 소비자기대지수 MoM(예상:-, 이전:-3.8) 21:30 미국 3월 소매판매 MoM(예상:-5.0%, 이전:-0.4%) 21:30 미국 4월 뉴욕 연은 제조업지수 MoM(예상:-35.0, 이전:-21.5) 22:15 미국 3월 광공업생산 MoM(예상:-4.2%, 이전:-0.6%) 23:30 미국 DOE주관원유재고(예상:-, 이전:15177K)

\*주 : 예상 대비 호조(상승), 예상치 부합, 예상 대비 부진(하락), Bloomberg 컨센서스 기준

## USD Futures &amp; Spot

(단위 : 원, 계약, 백만달러)

종목	증가	전일비	시가	고가	저가	변동폭	거래량	전일대비	미결제약정	전일대비
USD004	1,216.00	5.00	1,212.60	1,220.70	1,212.50	8.20	293,057	40,192	557,972	-28,997
USD005	1,215.50	7.80	1,211.00	1,219.50	1,211.00	8.50	24,705	15,688	90,571	34,391
USD SPOT	1,217.90	9.10	1,214.00	1,220.90	1,214.00	6.90	6,541	1,093	-	-

출처 : 인포맥스, NH선물 리서치센터

## USD Futures 전일 투자자별 매매동향

(단위 : 계약)

구분	매수	매도	순매수	5일누적	20일누적
금융투자	138,526	135,666	2,860	-19,687	7,996
은행	1,389	2,189	-800	-2,100	-45,057
투신	10,460	17,786	-7,326	-5,321	-33,898
보험	1,677	2,008	-331	-5,063	4,969
기타법인	14,937	16,356	-1,419	6,804	60,773
개인	43,570	47,712	-4,142	-558	31,461
외국인	166,071	155,183	10,888	26,060	-26,497

출처 : 인포맥스, NH선물 리서치센터

## 국내 시장 동향

(단위 : pt, %, %p)

종목	증가/금리	전일비
KOSPI	1,825.76	-34.94
국고채3Y	0.997	0.027
국고채10Y	1.459	0.015

출처 : 인포맥스, NH선물 리서치센터

## 신용지표

(단위 : bp)

만기	Mid	전일비
CDS 5Y	32.818	-0.068

출처 : Bloomberg, NH선물 리서치센터

## 외국인 증권투자동향

(단위 : 억원)

종목	순매수	5일 누적	20일누적
KOSPI	-2,923	-8,560	-76,989
KOSDAQ	-938	-5,526	-7,159
국고채	1,006	6,320	36,583
통안채	993	4,015	21,072

출처 : 인포맥스, NH선물 리서치센터

## Korea - US 금리

(단위 : %, %p)

Korea	증가	전일비	US Libor	증가	전일비
기준	0.750	0.000	1M	0.814	-0.148
Call	0.840	0.240	3M	1.219	-0.092
CD	1.100	0.000	6M	1.226	-0.002
통안1년	0.841	0.002	12M	1.051	-0.002

출처 : 인포맥스, NH선물 리서치센터

## 글로벌 금융시장

종목	증가	전일비	전일비(%)	1주(%)
다우지수	23,390.77	-328.60	-1.39	11.11
S&P	2,761.63	-28.19	-1.01	10.97
나스닥	8,192.43	38.85	0.48	11.11
FTSE 100	5,842.66	164.93	2.90	6.61
DAX 30	10,564.74	231.85	2.24	10.38
Nikkei 225	19,043.40	-455.10	-2.33	2.51
Shanghai	2,783.05	-13.58	-0.49	0.69
항셍 H	9,811.12	129.17	1.33	2.99
미국채 2년	0.25	0.02	8.78	-6.48
미국채 10년	0.77	0.05	7.26	15.15
WTI	22.74	0.33	1.47	-12.81
Gold	1,714.16	17.51	1.03	3.74

출처 : 인포맥스, Bloomberg, NH선물 리서치센터

## FX Swap points

(단위 : 원)

만기	Mid	전일비
1M	-1.15	-0.35
3M	-3.70	-0.75
6M	-7.00	-1.10
12M	-12.00	-0.80

출처 : 인포맥스, NH선물 리서치센터

## CRS

(단위 : %, %p)

만기	Mid	전일비
1Y	-0.115	-0.050
2Y	-0.105	0.015
3Y	-0.060	0.035
4Y	-0.065	0.045
5Y	-0.065	0.045

출처 : 인포맥스, NH선물 리서치센터

## 주요 통화

\*영업일 기준으로 집계

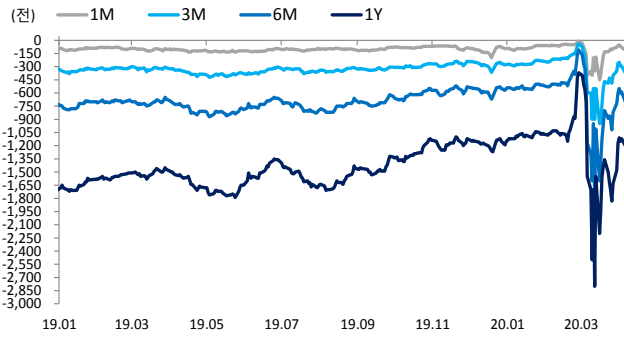
## 아시아 통화

## 기타 통화

종목	증가	전일비	1주(%)	종목	증가	전일비	1주(%)	종목	증가	전일비	1주(%)
USD Index	99.348	-0.134	-1.33	USD/KRW	1,217.75	8.90	-0.95	USD/RUB	73.6037	-0.1474	-3.18
EUR/USD	1.0914	-0.0023	1.12	USD/CNY	7.0516	0.0156	0.08	USD/BRL	5.2012	0.0930	-1.53
USD/JPY	107.77	-0.70	-1.33	USD/HKD	7.7524	-0.0003	0.01	USD/ZAR	18.1299	0.1680	-2.86
GBP/USD	1.2515	0.0060	2.32	USD/SGD	1.4155	0.0026	-1.19	USD/MXN	23.6604	0.3499	-3.94
USD/CHF	0.9674	0.0012	-1.16	USD/TWD	30.092	-0.023	-0.36	USD/PLN	4.1751	0.0142	-1.30
AUD/USD	0.6382	0.0033	4.83	USD/INR	76.28	0.00	0.86	USD/TRY	6.7701	0.0657	-0.13
NZD/USD	0.6088	0.0010	2.61	USD/IDR	15,630	-250	-4.77	USD/SEK	10.0117	0.0710	-1.13
USD/CAD	1.3904	-0.0052	-1.47	USD/THB	32.708	0.046	-0.22	USD/NOK	10.3165	0.1142	-1.07

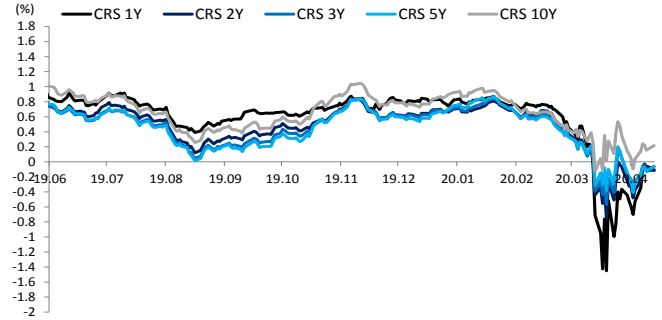
출처 : Bloomberg, NH선물 리서치센터

### 차트. FX Swap Point



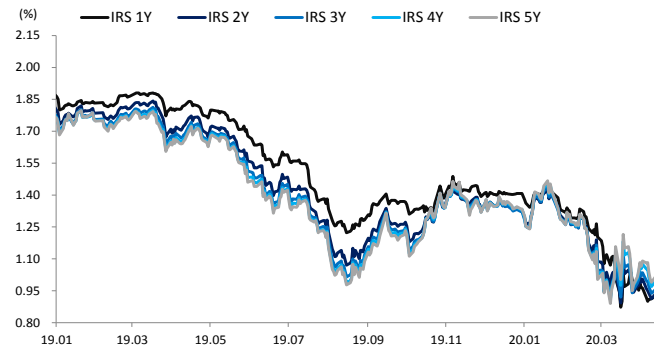
출처: 인포맥스, NH선물 리서치센터

### 차트. CRS



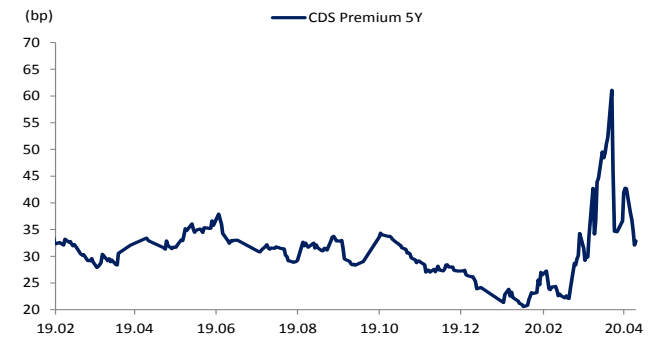
출처: 인포맥스, NH선물 리서치센터

### 차트. IRS



출처: 인포맥스, NH선물 리서치센터

### 차트. CDS Premium 5Y



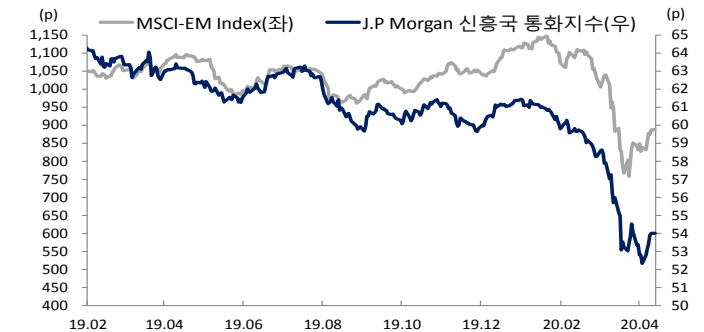
출처: Bloomberg, NH선물 리서치센터

### 차트. 달러/위안



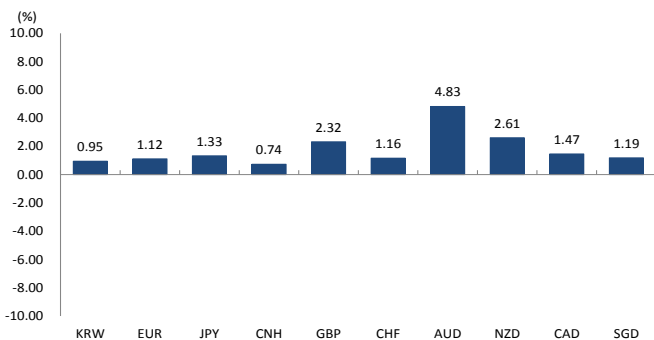
출처: Bloomberg, NH선물 리서치센터

### 차트. 신흥국 주가지수 & 통화 지수



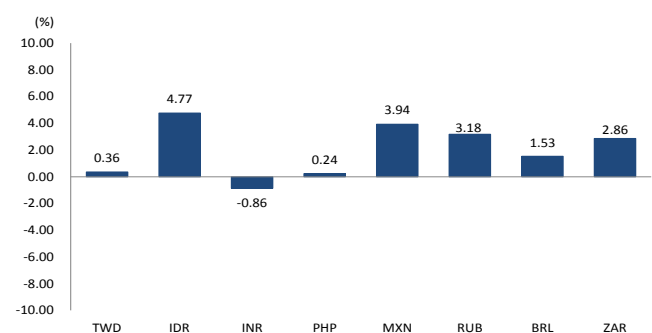
출처: Bloomberg, NH선물 리서치센터

### 차트. 주간 주요통화 달러대비 절상(절하)율



출처: Bloomberg, NH선물 리서치센터

### 차트. 주간 신흥국, 아시아 통화 달러대비 절상(절하)율



출처: Bloomberg, NH선물 리서치센터