

FX / 소병은

☎ 82-2-3774-0451

✉ beso@futures.co.kr

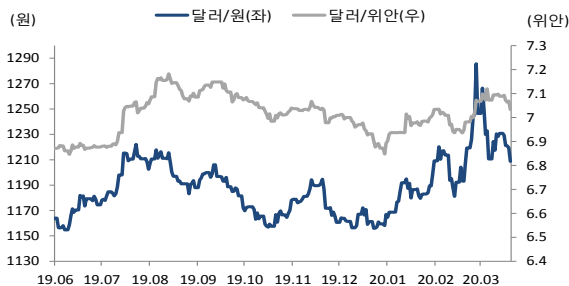
◇ 전일 국내시장 동향

종목	전일종가	전일비 (원)	변동폭 (고가-저가)	미결제약정 (계약)
USD004	1211.00	▼8.0	8.9	586,969
USD005	1207.70	▼10.5	8.5	56,180
USD/KRW	1208.80	▼10.7	9	
USD/CNY	7.0332	▼0.0029	0.0083	

◇ 전일 해외시장 동향

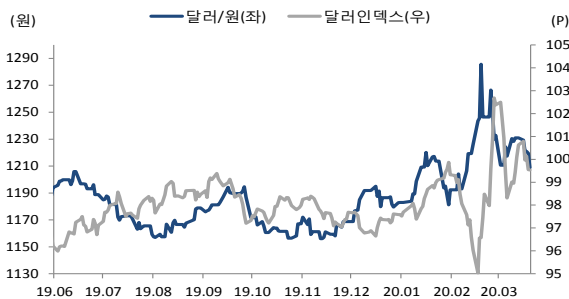
종목	전일종가	전일비(bp)	종목	전일종가
USD Index	99.482	▼0.035	UST2Y	0.2254
EUR/USD	1.0937	▲0.0007	UST10Y	0.7191
USD/JPY	108.47	▼0.0200	UST30Y	1.3435
GBP/USD	1.2455	▼0.0003	WTI	22.24

차트. 달러/위안 & 달러/원



출처: 인포맥스, NH선물 리서치센터

차트. 달러/인덱스 & 달러/원



출처: Sina, NH선물 리서치센터

주요 경제지표 및 이벤트

전 일(04/10)	금 일(04/13)	익 일(04/14)
21:30 미국 3월 CPI YoY(결과:1.5%, 이전:2.3%)		10:30 호주 3월 NAB 기업신뢰지수(예상:--, 이전:-4)
03:00 미국 3월 재정수지(결과:-\$119.1b, 이전:-\$235.3b)		21:30 미국 3월 수입물가지수 MoM(예상:-3.1%, 이전:-0.5%)
		N/A 중국 3월 수출 YoY(예상:-14.0%, 이전:-)
		N/A 중국 3월 수입 YoY(예상:-10.0% 이전:-)
	(14일)	
	06:00 한국 3월 수출물가지수 YoY(예상:--, 이전:-1.8%)	(15일)
	06:00 한국 3월 수입물가지수 YoY(예상:--, 이전:-0.9%)	미국 Fed 찰리 에반스(시카고, 투표권)총재 연설

*주: 예상 대비 호조(상승), 예상치 부합, 예상 대비 부진(하락), Bloomberg 컨센서스 기준

산유국 감산 합의에도 유가 하락

금일 달러/원 예상 : 1,208.00~1,215.00

NDF 최종호가 : 1,210.00/1,210.50(+2.25)

야간달러선물 증가 : 1,213.50원 | 고가:1,220.00원 | 저가:1,209.80원

전일 국내 동향

전일 대비 8.4원 내린 1211.1원에 갭다운 출발한 환율은 증시 배당금 관련 달러 역송금 물량에 낙폭을 줄이며 1210원대 중반에서 등락. 오후들어 위안화 강세전환에 연동해 환율은 하락 전환했고, 코스피 강세폭을 키우자 환율은 1210원을 하향 돌파해 전일 대비 10.7원 내린 1208.8원에 마감.

전일 해외 동향

달러화는 뉴욕시장이 부활절 연휴를 앞두고 특별한 뉴스가 부재한 가운데, 금일 새벽 OPEC+가 5~6월 하루 970만 배럴 원유 감산 합의에 도달하며 안전자산 선호가 다소 물러나며 약보합 마감.

유로화는 유럽내 코로나 19확산세가 일부 진정 조짐을 보이며, 유럽증시가 일제히 상승한 영향에 강세. 이탈리아와 스페인, 프랑스의 경우 확진자 증가세가 둔화되는 양상. 다만 이탈리아 콘테 총리는 국가 봉쇄를 5/3일까지 연장하기로 결정했고, 루이스데 권도스 유럽중앙은행 부총재는 코로나 19로 인해 내년에도 지역의 완전한 경제회복이 이뤄지기는 어려울 것이라 분석.

캐나다 달러는 OPEC+ 새벽 긴급화상회의에서 5월~6월 두달간 하루 970만 배럴을 감산하기로 합의하며, 유가 전쟁이 일단락돼 강세. 미국이 멕시코를 위해 25만 배럴 추가 감산을 결정하며, 감산 거부해왔던 멕시코가 10만 배럴 감산에 합의. 기존 예측치인 1000 배럴 보다는 다소 적은 970만 배럴이지만 미국의 중재하에 감산 합의에 도달. 다만 합의된 감산량이 코로나 수요 타격으로 인한 둔화된 원유 수요량에 미치지 못해 WTI는 하락.

금일 전망

금일 환율은 산유국의 원유 감산합의 도달에도 유가가 반등했고 전염병 불확실성에 상승 압력이 우세할 것으로 전망. 다만, 위안화 강세와 보합권에서 움직인 신흥국 통화와 연동해 상단이 제한돼 1210원 초중반 박스권에서 등락할 것으로 전망.

전 거래일 연준의 역대급 부양책과 1210원 하단이 뚫렸지만 지난 3/25일 연준이 무제한 유동성 공급정책을 발표하고도 코로나 확진자수가 둔화되지 않는 양상과 유가 하락에 대한 우려가 심화되어 환율은 재 반등 했었음. 최근 코로나 19 확진자수가 정점이라는 기대감이 있지만 아직 불확실한 점에 산유국간 감산 합의에도 유가가 반등한 점에 미뤄보아 상승 압력이 여전.

다만 인민은행 부행장이 위안화를 달러당 7위안 부근에 묶어두겠다고 발표한 이후 위안화 약세가 제한되고 있는 상황. 위안화와 연동성이 큰 달러/원 환율은 위안화 강세와 연동해 급등 가능성이 제한될 것.

USD Futures & Spot

(단위 : 원, 계약, 백만달러)

종목	증가	전일비	시가	고가	저가	변동폭	거래량	전일대비	미결제약정	전일대비
USD004	1,219.00	-4.00	1,215.50	1,221.70	1,212.30	9.40	348,160	33,453	611,103	-7,471
USD005	1,218.20	-3.80	1,215.20	1,220.70	1,211.60	9.10	4,943	1,812	37,727	9,196
USD SPOT	1,219.50	-1.40	1,214.50	1,221.80	1,212.30	9.50	0	-6,863	-	-

출처 : 인포맥스, NH선물 리서치센터

USD Futures 전일 투자자별 매매동향

(단위 : 계약)

구분	매수	매도	순매수	5일누적	20일누적
금융투자	108,578	124,638	-16,060	2,889	-39,565
은행	17,430	16,330	1,100	1,005	-82,043
투신	4,594	5,220	-626	-20,580	419
보험	1,001	1,427	-426	-4,663	14,708
기타법인	12,096	11,499	597	4,556	50,321
개인	50,106	49,642	464	6,141	27,014
외국인	198,969	184,668	14,301	9,142	29,128

출처 : 인포맥스, NH선물 리서치센터

국내 시장 동향

(단위 : pt, %, %p)

종목	증가/금리	전일비
KOSPI	1,836.21	29.07
국고채3Y	0.986	-0.038
국고채10Y	1.438	-0.073

출처 : 인포맥스, NH선물 리서치센터

신용지표

(단위 : bp)

만기	Mid	전일비
CDS 5Y	32.886	0.790

출처 : Bloomberg, NH선물 리서치센터

외국인 증권투자동향

(단위 : 억원)

종목	순매수	5일 누적	20일누적
KOSPI	-1,831	-10,029	-91,970
KOSDAQ	-781	-2,457	-2,944
국고채	4,179	9,172	43,294
통안채	1,514	8,707	18,781

출처 : 인포맥스, NH선물 리서치센터

Korea - US 금리

(단위 : %, %p)

Korea	증가	전일비	US Libor	증가	전일비
기준	0.750	0.000	1M	0.814	0.000
Call	0.790	0.080	3M	1.219	0.000
CD	1.100	0.000	6M	1.226	0.000
통안1년	0.843	-0.017	12M	1.051	0.000

출처 : 인포맥스, NH선물 리서치센터

글로벌 금융시장

종목	증가	전일비	전일비(%)	1주(%)
다우지수	23,719.37	285.80	1.22	10.77
S&P	2,789.82	39.84	1.45	10.40
나스닥	8,153.58	62.67	0.77	8.90
FTSE 100	5,842.66	164.93	2.90	6.61
DAX 30	10,564.74	231.85	2.24	10.38
Nikkei 225	19,498.50	152.73	0.79	9.42
Shanghai	2,796.63	-29.27	-1.04	0.58
항셍 H	9,811.12	129.17	1.33	2.99
미국채 2년	0.23	0.00	0.00	-1.53
미국채 10년	0.72	0.00	0.00	20.90
WTI	22.24	-0.52	-2.28	-21.52
Gold	1,696.65	12.99	0.77	4.68

출처 : 인포맥스, Bloomberg, NH선물 리서치센터

FX Swap points

(단위 : 원)

만기	Mid	전일비
1M	-0.70	-0.15
3M	-2.90	-0.40
6M	-6.00	-0.50
12M	-11.50	-0.40

출처 : 인포맥스, NH선물 리서치센터

CRS

(단위 : %, %p)

만기	Mid	전일비
1Y	-0.070	-0.040
2Y	-0.125	-0.050
3Y	-0.110	-0.065
4Y	-0.125	-0.065
5Y	-0.125	-0.050

출처 : 인포맥스, NH선물 리서치센터

주요 통화

*영업일 기준으로 집계

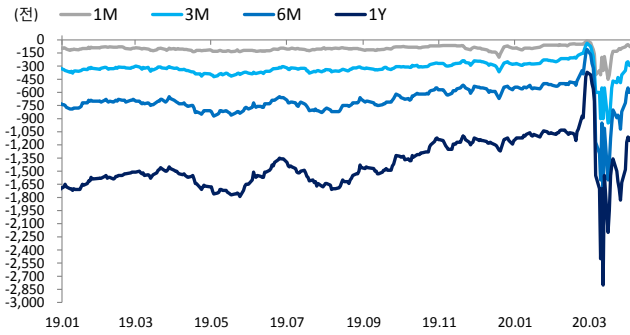
아시아 통화

기타 통화

종목	증가	전일비	1주(%)	종목	증가	전일비	1주(%)	종목	증가	전일비	1주(%)
USD Index	99.482	-0.035	-1.09	USD/KRW	1,208.85	-11.05	-1.83	USD/RUB	73.7511	-0.5479	-3.59
EUR/USD	1.0937	0.0007	1.26	USD/CNY	7.0360	-0.0069	-0.78	USD/BRL	5.1082	-0.0137	-4.55
USD/JPY	108.47	-0.02	-0.07	USD/HKD	7.7527	-0.0003	0.00	USD/ZAR	17.9619	-0.0719	-5.66
GBP/USD	1.2455	-0.0003	1.52	USD/SGD	1.4129	-0.0042	-1.83	USD/MXN	23.3105	-0.2599	-6.81
USD/CHF	0.9662	0.0001	-1.14	USD/TWD	30.092	-0.023	-0.59	USD/PLN	4.1609	0.0009	-1.86
AUD/USD	0.6349	0.0009	5.87	USD/INR	76.27	-0.03	0.13	USD/TRY	6.7044	0.0313	-0.39
NZD/USD	0.6077	-0.0004	3.54	USD/IDR	15,880	-370	-3.35	USD/SEK	9.9407	-0.0090	-2.49
USD/CAD	1.3956	-0.0020	-1.75	USD/THB	32.662	-0.138	-0.95	USD/NOK	10.2023	-0.0335	-3.83

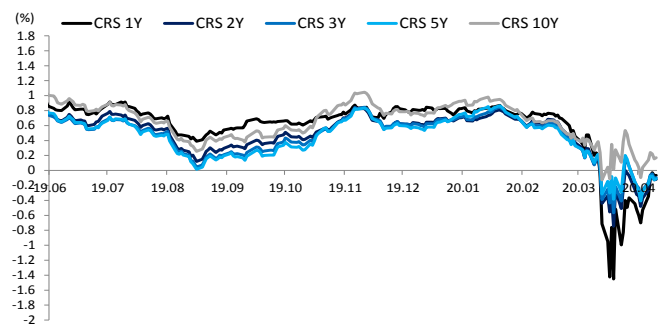
출처 : Bloomberg, NH선물 리서치센터

차트. FX Swap Point



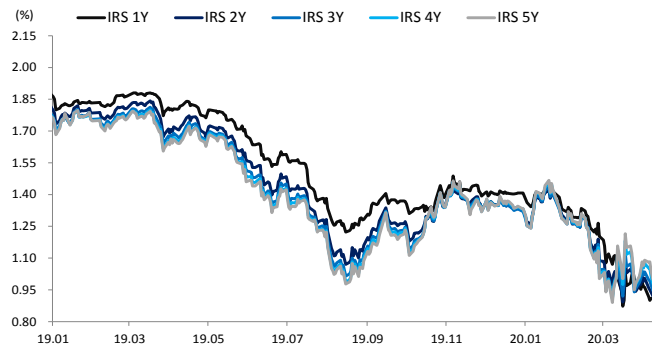
출처: 인포맥스, NH선물 리서치센터

차트. CRS



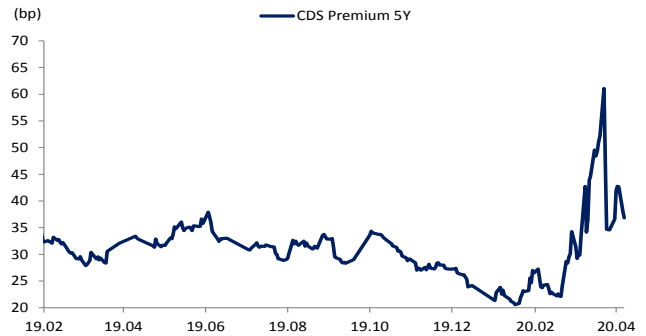
출처: 인포맥스, NH선물 리서치센터

차트. IRS



출처: 인포맥스, NH선물 리서치센터

차트. CDS Premium 5Y



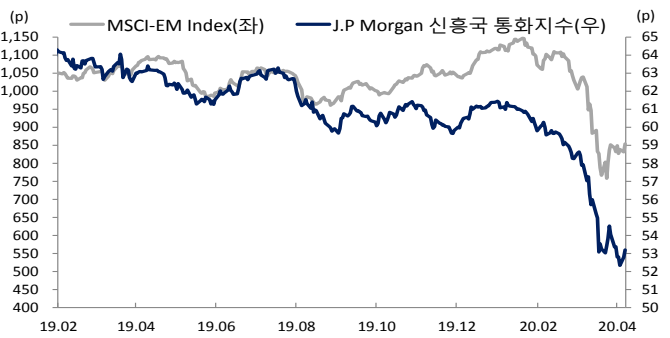
출처: Bloomberg, NH선물 리서치센터

차트. 달러/위안



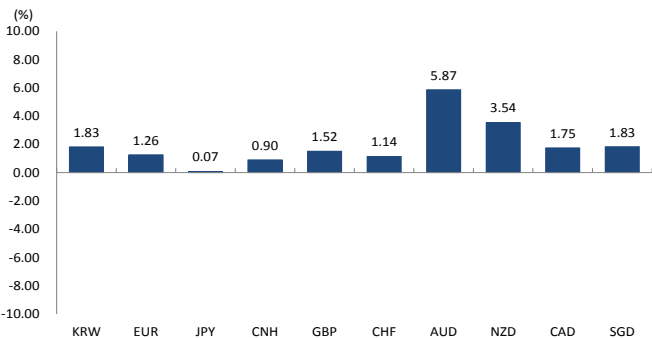
출처: Bloomberg, NH선물 리서치센터

차트. 신흥국 주가지수 & 통화 지수



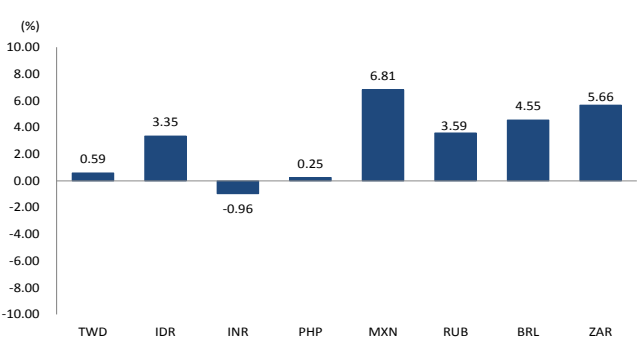
출처: Bloomberg, NH선물 리서치센터

차트. 주간 주요통화 달러대비 절상(절하)율



출처: Bloomberg, NH선물 리서치센터

차트. 주간 신흥국, 아시아 통화 달러대비 절상(절하)율



출처: Bloomberg, NH선물 리서치센터