

FX / 소병은

☎ 82-2-3774-0451

✉ beso@futures.co.kr

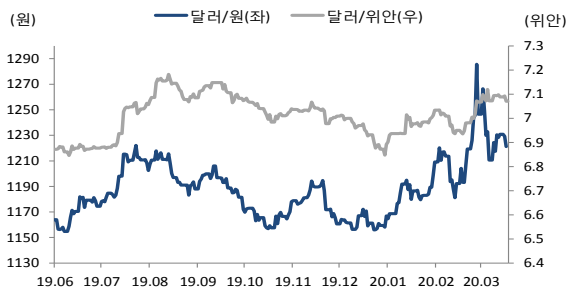
◇ 전일 국내시장 동향

종목	전일종가	전일비 (원)	변동폭 (고가-저가)	미결제약정 (계약)
USD004	1223.00	▲2.5	6.5	618,574
USD005	1222.00	▲1.8	5.7	28,531
USD/KRW	1220.90	▼0.3	6.6	
USD/CNY	7.0636	▼0.0029	0.0083	

◇ 전일 해외시장 동향

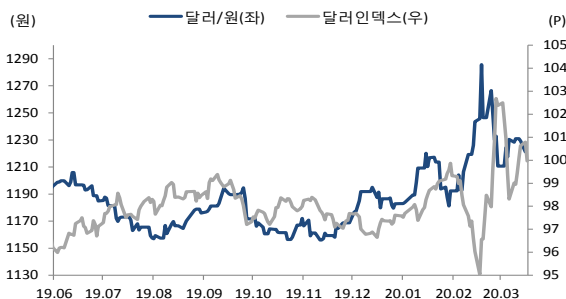
종목	전일종가	전일비(bp)	종목	전일종가
USD Index	100.143	▲0.243	UST2Y	0.2520
EUR/USD	1.0858	▼0.0034	UST10Y	0.7722
USD/JPY	108.83	▲0.0700	UST30Y	1.3765
GBP/USD	1.2383	▲0.0051	WTI	25.09

차트. 달러/위안 & 달러/원



출처: 인포맥스, NH선물 리서치센터

차트. 달러/인덱스 & 달러/원



출처: Sina, NH선물 리서치센터

주요 경제지표 및 이벤트

전 일(04/08)	금 일(04/09)	익 일(04/10)
23:30 미국 DOE주간원유재고(결과:15177K, 이전:13833K)	15:00 영국 2월 공공업생산 MoM(예상:0.1%, 이전:-0.1%) 15:00 독일 2월 공작기계수주 YoY(P)(예상:-, 이전:-29.6%) N/A 한국은행 2월 금통위 금리결정(예상:기준금리 동결)	08:50 일본 3월 PPI YoY(예상:-0.1%, 이전:0.8%) 10:30 중국 3월 PPI YoY(예상:-1.1%, 이전:-0.4%) 10:30 중국 2월 CPI YoY(예상:4.9%, 이전:5.2%) 21:30 미국 3월 CPI YoY(예상:1.6%, 이전:2.3%)

*주: 예상 대비 호조(상승), 예상치 부합, 예상 대비 부진(하락), Bloomberg 컨센서스 기준

여전한 확진자 수 둔화의 불확실성

금일 달러/원 예상 : 1,213.00~1,221.00

NDF 최종호가 : 1,214.60/1,215.00(-5.55)

야간달러선물 종가 : 1,215.20원 | 고가:1,222.50원 | 저가:1,215.00원

전일 국내 동향

전일 대비 5.2원 내린 1216원에 개장한 환율은 상승 반전 하여 1222.6원까지 고점을 높임. 이후 소폭 하락했으나 다시 상승하였으나 코스피 강세에 연동해 재차 하락 전환. 장 마감 전 EU재무장관들의 경제구제계획 합의 실패 소식에 달러가 급등해, 환율도 상승하며 전일대비 0.3원 내린 1220.9원에 마감.

전일 해외 동향

달러화는 뉴욕과 뉴저지에서 사망자 수가 최고치를 기록하며 전염병 확산세 둔화에 대한 기대가 다소 물러났고, 유럽연합 재무장관들이 코로나 19로 피해를 입은 회원국을 지원하기 위한 대응책 합의에 실패하며 유로화 약세에 연동해 상승.

전세계 코로나 확진자가 100만명에서 150만명까지 증가했고, 뉴욕과 뉴저지의 사망자수가 최고치를 기록하며 코로나 19 확진자 수가 정점에 이르렀다는 기대감이 하락. 뉴욕증시는 버니 샌더스가 민주당 대선 후보 경선에서 하차하여 상승했지만, 코로나 19에 대한 불확실성에 미 국채 2년물의 수익률은 하락하여 위험회피심리 여전.

한편 유럽연합 재무장관 회의에서는 정부와 기업, 개인에 대한 지원대책을 논의하고 유로화 약세를 만회할 수 있는 요인으로 지목되던 코로나 본드 발행 문제를 합의할 예정이었으나, 이탈리아와 네덜란드를 중심으로 충돌이 일어나 합의에 실패. 이에 유로화는 하락하며 달러화 상승에 일조. 호주달러는 국제신용평가사 S&P가 호주 국가신용등급 전망을 안정적에서 부정적으로 하향 조정하며 약세 압력이 있었으나 상승 마감.

금일 전망

금일 환율은 코로나 19에 대한 불확실성과 외인 증시 배당금에 따른 달러 수요에 상승압력이 우세하겠으나 특별한 이벤트가 부재한 상황에서 1220원대 초반 200일 이하 이평선에서 상단이 제한되며 박스권에서 등락할 것으로 전망.

코로나 19 가 정점을 찍었다는 기대감과 미국정부의 기업활동 재개 의지와는 달리 사회적 거리두기 지침을 30일까지 연장. 이에 신흥국 통화에 대한 경계심리 여전하여 상승 압력이 우위를 보일 것. 다만 1220원에서 상단이 제한되어왔고 1210원 후반 이평선이 하단을 지지하여 박스권에서 등락할 것으로 예상.

한편 코스피 200변동성 지수는 30대 후반에서 움직이고 있으며 한달 전의 레벨로 회귀했음. 이에 더해 FX스왑포인트 1개월물과 6개월물은 4일연속 상승흐름을 나타내는 중. CRS1년물 금리도 4.5bp올라 -0.03%에서 거래되며 달러 유동성 우려가 해소된 점은 급격한 상승세를 제한할 요인.

USD Futures & Spot

(단위 : 원, 계약, 백만달러)

종목	증가	전일비	시가	고가	저가	변동폭	거래량	전일대비	미결제약정	전일대비
USD004	1,223.00	2.50	1,217.00	1,223.00	1,216.50	6.50	314,195	-17,753	618,574	-10,678
USD005	1,222.00	1.80	1,216.70	1,222.00	1,216.30	5.70	3,131	-3,038	28,531	5,163
USD SPOT	1,220.90	-0.30	1,216.00	1,222.60	1,216.00	6.60	0	-7,948	-	-

출처 : 인포맥스, NH선물 리서치센터

USD Futures 전일 투자자별 매매동향

(단위 : 계약)

구분	매수	매도	순매수	5일누적	20일누적
금융투자	95,562	92,402	3,160	34,205	-3,392
은행	6,100	6,795	-695	2,000	-84,451
투신	8,547	8,343	204	-22,371	4,651
보험	222	2,140	-1,918	-3,911	17,498
기타법인	7,474	6,305	1,169	1,750	41,926
개인	49,122	51,740	-2,618	3,537	-7,883
외국인	167,035	166,737	298	-17,670	32,683

출처 : 인포맥스, NH선물 리서치센터

국내 시장 동향

(단위 : pt, %, %p)

종목	주가/금리	전일비
KOSPI	1,807.14	-16.46
국고채3Y	1.024	-0.023
국고채10Y	1.511	-0.069

출처 : 인포맥스, NH선물 리서치센터

신용지표

(단위 : bp)

만기	Mid	전일비
CDS 5Y	34.221	-0.437

출처 : Bloomberg, NH선물 리서치센터

외국인 증권투자동향

(단위 : 억원)

종목	순매수	5일 누적	20일누적
KOSPI	-1,365	-14,451	-99,050
KOSDAQ	-1,018	-2,669	-713
국고채	554	11,585	44,292
통안채	503	7,193	14,222

출처 : 인포맥스, NH선물 리서치센터

Korea - US 금리

(단위 : %, %p)

Korea	증가	전일비	US Libor	증가	전일비
기준	0.750	0.000	1M	0.82888	0.03462
Call	0.730	-0.060	3M	1.31138	0.00850
CD	1.100	0.000	6M	1.22825	-0.00375
통안1년	0.860	-0.024	12M	1.05313	-0.00838

출처 : 인포맥스, NH선물 리서치센터

글로벌 금융시장

종목	증가	전일비	전일비(%)	1주(%)
다우지수	23,433.57	779.71	3.44	11.89
S&P	2,749.98	90.57	3.41	11.31
나스닥	8,090.90	203.64	2.58	9.92
FTSE 100	5,677.73	-26.72	-0.47	4.09
DAX 30	10,332.89	-23.81	-0.23	8.26
Nikkei 225	19,353.24	403.06	2.13	7.13
Shanghai	2,815.37	-5.39	-0.19	2.37
항생 H	9,681.95	-164.97	-1.68	2.94
미국채 2년	0.25	-0.01	-3.11	22.27
미국채 10년	0.77	0.06	8.42	32.41
WTI	25.09	1.46	6.18	23.54
Gold	1,649.98	-2.11	-0.13	4.22

출처 : 인포맥스, Bloomberg, NH선물 리서치센터

FX Swap points

(단위 : 원)

만기	Mid	전일비
1M	-0.55	0.05
3M	-2.50	0.10
6M	-5.50	0.50
12M	-11.00	0.70

출처 : 인포맥스, NH선물 리서치센터

CRS

(단위 : %, %p)

만기	Mid	전일비
1Y	-0.030	0.045
2Y	-0.075	0.015
3Y	-0.045	0.015
4Y	-0.060	0.000
5Y	-0.075	0.000

출처 : 인포맥스, NH선물 리서치센터

주요 통화

*영업일 기준으로 집계

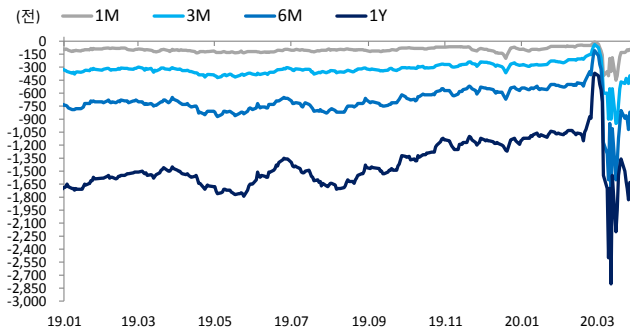
아시아 통화

기타 통화

종목	증가	전일비	1주(%)	종목	증가	전일비	1주(%)	종목	증가	전일비	1주(%)
USD Index	100.143	0.243	0.47	USD/KRW	1,221.15	0.05	-0.78	USD/RUB	74.9480	-0.5804	-4.81
EUR/USD	1.0858	-0.0034	-0.97	USD/CNY	7.0658	0.0201	-0.48	USD/BRL	5.1219	-0.1018	-2.44
USD/JPY	108.83	0.07	1.55	USD/HKD	7.7518	-0.0006	-0.01	USD/ZAR	18.1920	-0.1281	-0.20
GBP/USD	1.2383	0.0051	0.10	USD/SGD	1.4258	0.0025	-0.72	USD/MXN	24.0426	-0.2719	-0.81
USD/CHF	0.9718	0.0024	0.60	USD/TWD	30.134	0.011	-0.46	USD/PLN	4.1752	0.0172	-0.38
AUD/USD	0.6230	0.0060	2.62	USD/INR	76.31	0.68	1.01	USD/TRY	6.7740	0.0095	1.07
NZD/USD	0.6012	0.0035	1.69	USD/IDR	16,250	50	-1.22	USD/SEK	10.0758	0.0280	0.64
USD/CAD	1.4013	0.0020	-1.25	USD/THB	32.795	0.015	-0.42	USD/NOK	10.3049	0.0212	-1.44

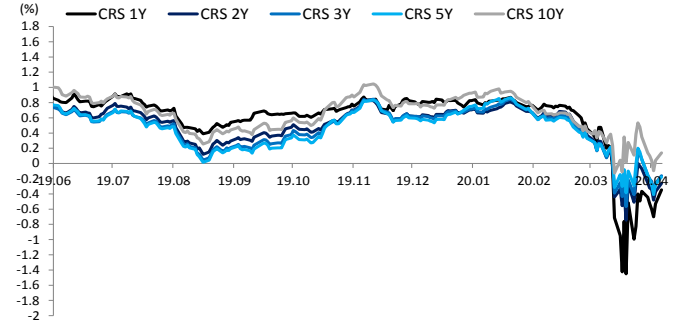
출처 : Bloomberg, NH선물 리서치센터

차트. FX Swap Point



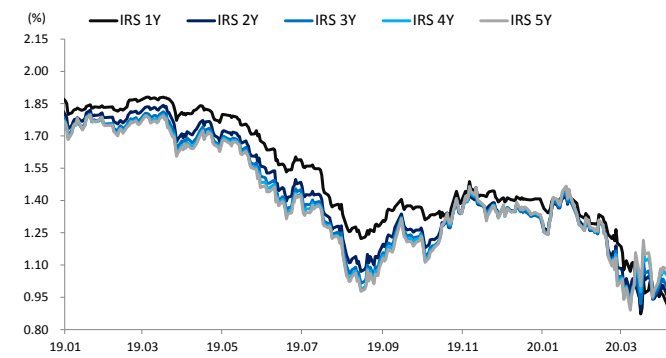
출처: 인포맥스, NH선물 리서치센터

차트. CRS



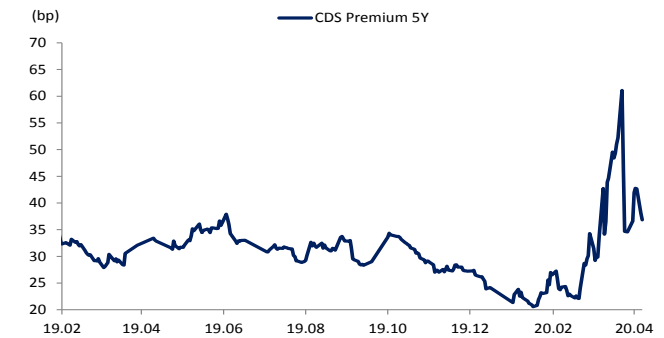
출처: 인포맥스, NH선물 리서치센터

차트. IRS



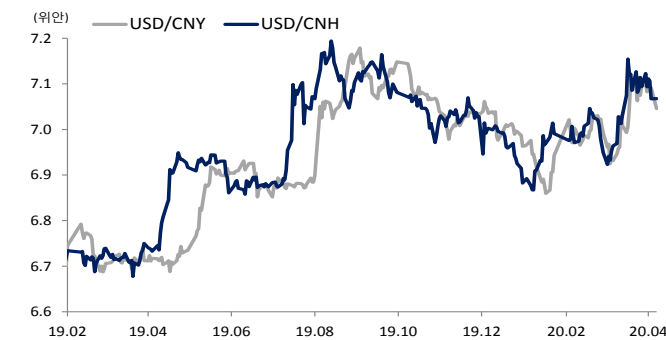
출처: 인포맥스, NH선물 리서치센터

차트. CDS Premium 5Y



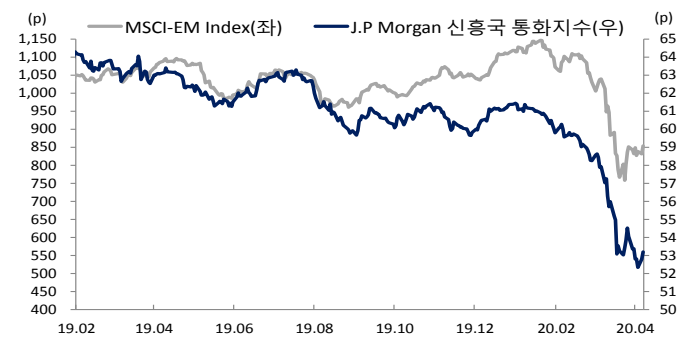
출처: Bloomberg, NH선물 리서치센터

차트. 달러/위안



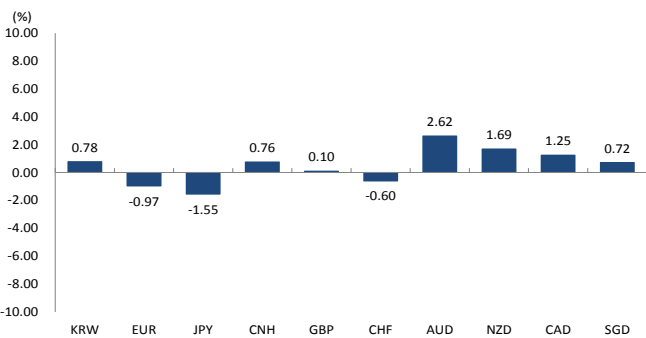
출처: Bloomberg, NH선물 리서치센터

차트. 신흥국 주가지수 & 통화 지수



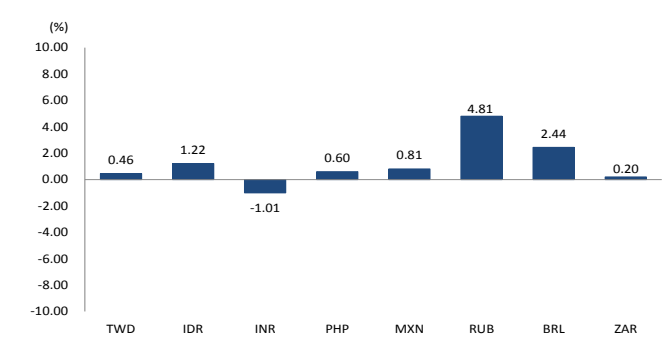
출처: Bloomberg, NH선물 리서치센터

차트. 주간 주요통화 달러대비 절상(절하)율



출처: Bloomberg, NH선물 리서치센터

차트. 주간 신흥국, 아시아 통화 달러대비 절상(절하)율



출처: Bloomberg, NH선물 리서치센터