

## FX / 소병은

☎ 82-2-3774-0451

✉ beso@futures.co.kr

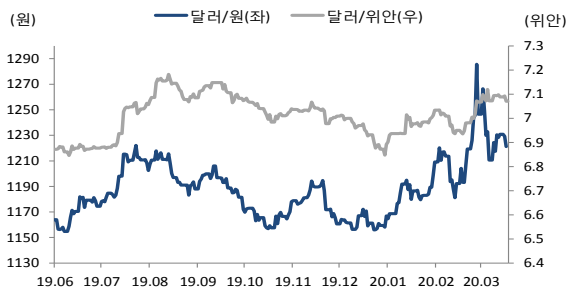
### ◇ 전일 국내시장 동향

종목	전일종가	전일비 (원)	변동폭 (고가-저가)	미결제약정 (계약)
USD004	1220.50	▼8.6	6.4	629,252
USD005	1220.20	▼8.4	6.7	23,368
USD/KRW	1221.20	▼8.1	6.3	
USD/CNY	7.0707	▼0.0029	0.0083	

### ◇ 전일 해외시장 동향

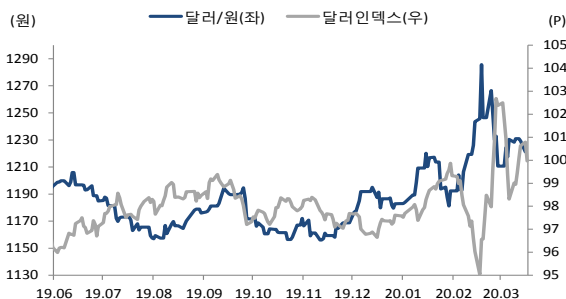
종목	전일종가	전일비(bp)	종목	전일종가
USD Index	99.974	▼0.711	UST2Y	0.2601
EUR/USD	1.0892	▲0.0099	UST10Y	0.7122
USD/JPY	108.76	▼0.4600	UST30Y	1.2945
GBP/USD	1.2332	▲0.0101	WTI	23.63

### 차트. 달러/위안 & 달러/원



출처 : 인포맥스, NH선물 리서치센터

### 차트. 달러/인덱스 & 달러/원



출처 : Sina, NH선물 리서치센터

### 주요 경제지표 및 이벤트

전 일(04/07)	금 일(04/08)	익 일(04/09)
15:00 독일 2월 산업생산 MoM(결과:0.3%, 이전:3.0%)	08:50 일본 2월 핵심기계수주 YoY(예상:-3.0%, 이전:-0.3%) 23:30 미국 DOE주간원유재고(예상:-, 이전:13833K)	15:00 영국 2월 광공업생산 MoM(예상:0.1%, 이전:-0.1%) 15:00 독일 2월 공작기계수주 YoY(P)(예상:-, 이전:-29.6%)

\*주 : 예상 대비 호조(상승), 예상치 부합, 예상 대비 부진(하락), Bloomberg 컨센서스 기준

## 아직은 방심할 수 없는 전염병 경계

금일 달러/원 예상 : 1,210.00~1,218.00

NDF 최종호가 : 1,214.60/1,215.00(-5.80)

아간달러선물 종가 : 1,214.60원 | 고가:1,217.90원 | 저가:1,209.70원

### 전일 국내 동향

전일 대비 7.3원내린 1222원에 개장한 환율은 개장 직후 코스피 반등에 연동해 1218.7원까지 저점을 낮춤. 다만 코로나 19 확진자수 둔화에 따른 리스크 온 심리와 위안화 강세에도 1220원선에서 하단이 지지. 이후 1220원대 초반 박스 권에서 횡보하다 전일대비 8.1원 내린 1221.2원에 마감.

### 전일 해외 동향

달러화는 주요국의 국경 폐쇄와 회사 셧다운, 사회적 거리두기 등의 정책에 코로나 19 확산 속도가 둔화되었다는 소식에 위험자산 선호심리가 되살아나며 그 동안의 달러 매수세를 되돌리며 약세 마감.

파운드는 코로나19로 인해 중환자실로 옮겨진 보리스 존슨 총리가 안정적인 것으로 전해지며 상승. 코로나 19 정점에 이르기까지는 10일정도 남았을 것으로 예상하지만 영국 내에서 전염병 치사율이 낮은 수준이며, 확진자 수가 이를 연속 둔화하는 모습을 나타내고 있어.

전 세계에서 치사율이 약 40%를 차지하는 스페인과 이탈리아에서 지난 며칠 간 사망자수는 둔화하고 있으며, 뉴욕주와 뉴저지주 주지사는 코로나 19 확진자 수 증가세가 안정기에 접어들고 있다 발표. 리스크온 심리에 뉴욕 증시는 장 중 반등하기도 했으며, 미 국채가격은 하락 마감.

### 금일 전망

금일 환율은 리스크온 심리와 외환시장 달러 경색 해소, 한국 경기지표 호조세 하락 압력이 우세할 것으로 예상.

전일 스왑시장에서 FX스왑포인트 1개월물은 전일대비 0.17원오른 -0.6원, 3개월 물은 전일대비 1원오른 -2.5원에 거래되었음. 외환시장의 달러 경색 우려가 다소 해소되었다고 판단.

이에 더해 한국 2월 경상수지는 64.1억달러 흑자를 기록하며 전년 동월(54.2억 달러)대비 확대했고, 수출도 전년동기대비 4.3% 증가하는 모습. 또한 국내에서 코로나 19 확진자가 이를 연속 50명을 하회하고 중국에서도 신규 사망자가 발생하지 않는 모습에 한국 금융시장에는 안도감이 형성. 반박 중 글로벌 전염 확산세 둔화 등의 호재가 전일의 아시아 증시의 상승 흐름을 이어갈 동인이 될 듯. 이는 환시 참여자에게 숏 심리를 부추길 수 있는 요인. 다만 금주 이어지는 증시 배당 관련 외인 달러 순매수세는 환율 하단을 지지할 요인.

USD Futures & Spot

(단위 : 원, 계약, 백만달러)

종목	증가	전일비	시가	고가	저가	변동폭	거래량	전일대비	미결제약정	전일대비
USD004	1,229.10	-3.10	1,235.90	1,237.80	1,227.80	10.00	302,010	18,860	635,856	20,836
USD005	1,228.60	-2.20	1,234.00	1,236.50	1,226.90	9.60	6,405	2,069	10,395	3,188
USD SPOT	1,229.30	-1.60	1,237.00	1,238.30	1,228.10	10.20	6,134	481	-	-

출처 : 인포맥스, NH선물 리서치센터

USD Futures 전일 투자자별 매매동향

(단위 : 계약)

구분	매수	매도	순매수	5일누적	20일누적
금융투자	107,829	80,310	27,519	56,510	-30,845
은행	3,124	2,224	900	-9,957	-84,319
투신	1,621	7,880	-6,259	-25,085	15,085
보험	17	163	-146	205	27,343
기타법인	6,725	6,611	114	-2,378	43,362
개인	49,476	46,049	3,427	3,659	-2,151
외국인	143,396	169,101	-25,705	-22,404	32,523

출처 : 인포맥스, NH선물 리서치센터

국내 시장 동향

(단위 : pt, %, %p)

종목	증가/금리	전일비
KOSPI	1,791.88	66.44
국고채3Y	1.052	-0.014
국고채10Y	1.543	-0.005

출처 : 인포맥스, NH선물 리서치센터

신용지표

(단위 : bp)

만기	Mid	전일비
CDS 5Y	36.828	-1.315

출처 : Bloomberg, NH선물 리서치센터

외국인 증권투자동향

(단위 : 억원)

종목	순매수	5일 누적	20일누적
KOSPI	-2,043	-17,621	-112,488
KOSDAQ	1,160	-2,074	-440
국고채	4,362	13,237	52,904
통안채	5,394	6,597	13,064

출처 : 인포맥스, NH선물 리서치센터

Korea - US 금리

(단위 : %, %p)

Korea	증가	전일비	US Libor	증가	전일비
기준	0.750	0.000	1M	0.86350	0.05775
Call	0.790	0.210	3M	1.31988	0.03250
CD	1.100	0.000	6M	1.22450	0.01375
통안1년	0.912	-0.040	12M	1.04475	-0.00212

출처 : 인포맥스, NH선물 리서치센터

글로벌 금융시장

종목	증가	전일비	전일비(%)	1주(%)
다우지수	22,653.86	-26.13	-0.12	3.36
S&P	2,659.41	-4.27	-0.16	2.89
나스닥	7,887.26	-25.98	-0.33	2.43
FTSE 100	5,704.45	122.06	2.19	0.57
DAX 30	10,356.70	281.53	2.79	4.24
Nikkei 225	18,950.18	373.88	2.01	0.18
Shanghai	2,820.76	56.78	2.05	2.68
항셱 H	9,846.92	194.61	2.02	2.63
미국채 2년	0.26	-0.00	-0.80	5.95
미국채 10년	0.71	0.04	6.33	6.38
WTI	23.63	-2.45	-9.39	15.38
Gold	1,652.09	-0.20	-0.01	3.39

출처 : 인포맥스, Bloomberg, NH선물 리서치센터

FX Swap points

(단위 : 원)

만기	Mid	전일비
1M	-0.80	0.15
3M	-3.50	0.50
6M	-7.20	1.00
12M	-14.80	1.50

출처 : 인포맥스, NH선물 리서치센터

CRS

(단위 : %, %p)

만기	Mid	전일비
1Y	-0.345	0.185
2Y	-0.260	0.110
3Y	-0.160	0.100
4Y	-0.160	0.110
5Y	-0.175	0.100

출처 : 인포맥스, NH선물 리서치센터

주요 통화

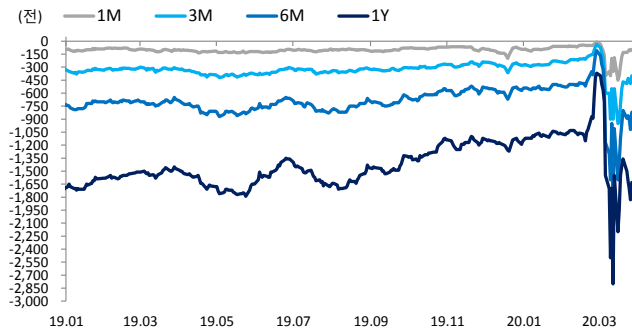
\*영업일 기준으로 집계

아시아 통화

종목	증가	전일비	1주(%)	종목	증가	전일비	1주(%)	종목	증가	전일비	1주(%)
USD Index	99.974	-0.711	0.93	USD/KRW	1,221.10	-8.35	0.21	USD/RUB	75.5284	-0.4921	-3.69
EUR/USD	1.0892	0.0099	-1.26	USD/CNY	7.0457	-0.0456	-0.52	USD/BRL	5.2237	-0.0585	0.34
USD/JPY	108.76	-0.46	1.13	USD/HKD	7.7524	0.0007	0.02	USD/ZAR	18.3201	-0.3441	2.70
GBP/USD	1.2332	0.0101	-0.71	USD/SGD	1.4233	-0.0092	0.09	USD/MXN	24.3145	-0.3151	2.71
USD/CHF	0.9694	-0.0094	0.86	USD/TWD	30.123	-0.077	-0.38	USD/PLN	4.1580	-0.0720	0.70
AUD/USD	0.6170	0.0082	0.64	USD/INR	75.63	-0.55	0.11	USD/TRY	6.7645	-0.0144	2.26
NZD/USD	0.5977	0.0044	0.35	USD/IDR	16,200	-213	-0.67	USD/SEK	10.0478	-0.0780	1.44
USD/CAD	1.3993	-0.0118	-0.49	USD/THB	32.780	-0.195	-0.05	USD/NOK	10.2837	-0.1443	-1.14

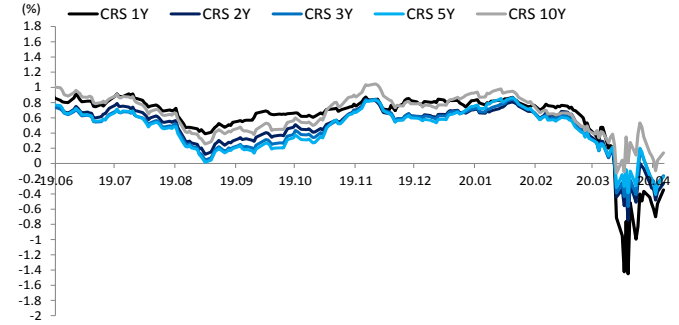
출처 : Bloomberg, NH선물 리서치센터

### 차트. FX Swap Point



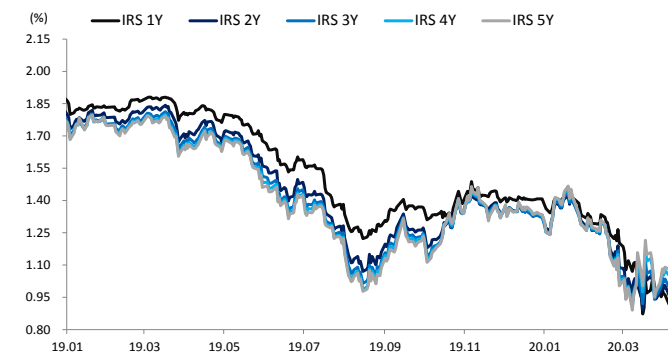
출처: 인포맥스, NH선물 리서치센터

### 차트. CRS



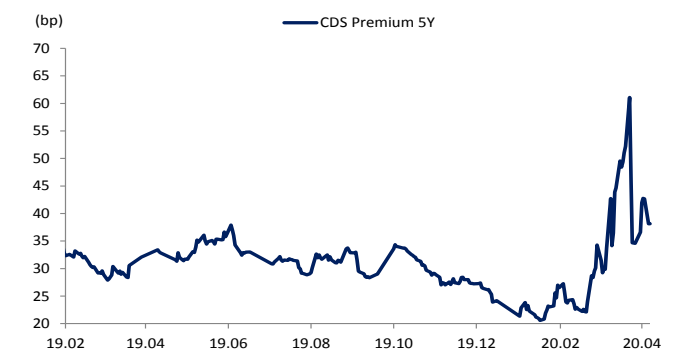
출처: 인포맥스, NH선물 리서치센터

### 차트. IRS



출처: 인포맥스, NH선물 리서치센터

### 차트. CDS Premium 5Y



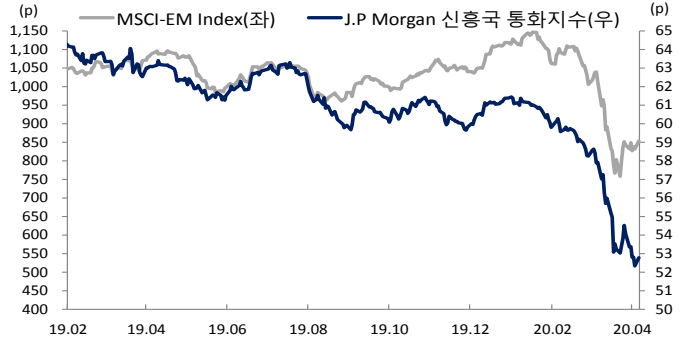
출처: Bloomberg, NH선물 리서치센터

### 차트. 달러/위안



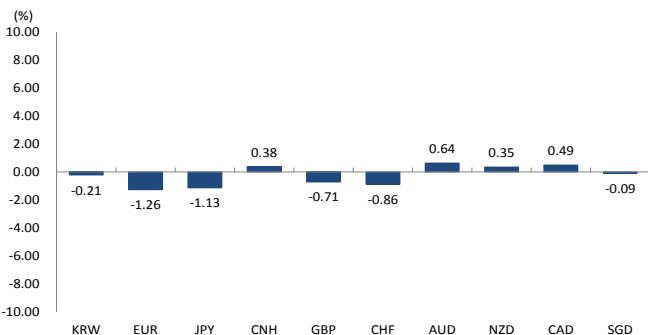
출처: Bloomberg, NH선물 리서치센터

### 차트. 신흥국 주가지수 & 통화 지수



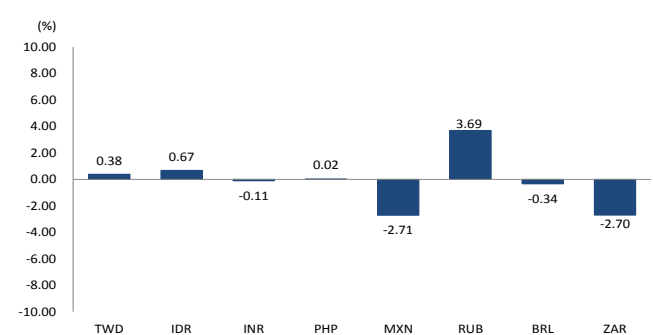
출처: Bloomberg, NH선물 리서치센터

### 차트. 주간 주요통화 달러대비 절상(절하)율



출처: Bloomberg, NH선물 리서치센터

### 차트. 주간 신흥국, 아시아 통화 달러대비 절상(절하)율



출처: Bloomberg, NH선물 리서치센터