

FX / 소병은

☎ 82-2-3774-0451

✉ beso@futures.co.kr

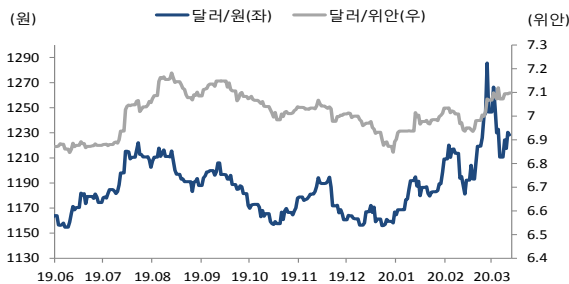
◇ 전일 국내시장 동향

종목	전일종가	전일비 (원)	변동폭 (고가-저가)	미결제약정 (계약)
USD004	1229.10	▼3.1	10.0	635,856
USD005	1228.60	▼2.2	9.6	10,395
USD/KRW	1229.30	▼1.6	10.2	
USD/CNY	7.0927	▼0.0029	0.0083	

◇ 전일 해외시장 동향

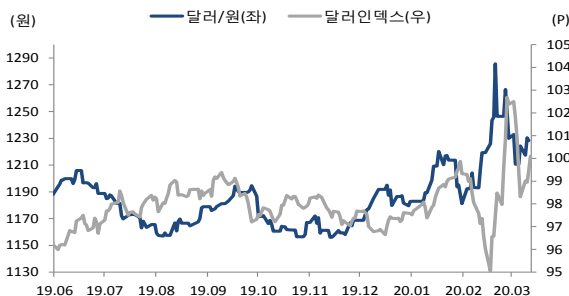
종목	전일종가	전일비(bp)	종목	전일종가
USD Index	100.773	▲0.197	UST2Y	0.2622
EUR/USD	1.0793	▼0.0008	UST10Y	0.6698
USD/JPY	109.22	▲0.6700	UST30Y	1.2785
GBP/USD	1.2231	▼0.0038	WTI	26.08

차트. 달러/위안 & 달러/원



출처: 인포맥스, NH선물 리서치센터

차트. 달러/인덱스 & 달러/원



출처: Sina, NH선물 리서치센터

주요 경제지표 및 이벤트

전 일(04/06)	금 일(04/07)	익 일(04/08)
17:30 유럽 4월 섹터 투자자기대지수(결과:-42.9, 이전:-17.1)	13:30 호주 RBA 기준금리결정(예상:0.25%, 이전:0.25%) 15:00 독일 2월 산업생산 MoM(예상:-0.9%, 이전:3.0%)	08:50 일본 2월 핵심기계수주 YoY(예상:-3.0%, 이전:-0.3%) 23:30 미국 DOE주간원유재고(예상:-, 이전:13833K)

*주: 예상 대비 호조(상승), 예상치 부합, 예상 대비 부진(하락), Bloomberg 컨센서스 기준

미국 증시 급등했지만 달러 강세

금일 달러/원 예상 : 1,218.00~1,225.00

NDF 최종호가 : 1,223.30/1,233.50(-5.25)

야간달러선물 증가 : 1,226.10원 | 고가:1,230.00원 | 저가:1,224.20원

전일 국내 동향

전일 대비 6.1원 오른 1237원에 개장한 환율은 위안화가 강세 전환하며 환율도 하락 전환. 오후 들어 코스피가 상승하면서 환율도 하락으로 방향을 전환했고 1230원대 초반에서 등락. 장 마감 직전 코스피가 상승폭을 키우며 환율도 1230원을 하향 돌파하여 전일 대비 1.6원 내린 1229.3원에 마감.

전일 해외 동향

달러화는 코로나 19가 유럽에서 확산세가 둔화되고 있지만, 일본 등 아시아 지역에서 확산세가 지속되고 있는 영향에 안전자산 수요로 몰리며 상승.

이탈리아는 2주래 최저 사망자수를 보고했으며, 프랑스와 독일에서도 사망자 수가 둔화되는 모습. 다만 인도네시아에서 218명의 신규 확진자를 보고하며, 한달전 처음으로 코로나 19 케이스를 보고한 이래 최고치로 증가. 미국 확산세 둔화 가능성에 뉴욕증시는 급등했지만 전역 확산세가 세계적으로 다른 양상을 보여 달러 현금 선호가 여전. 일본에서 코로나 19 확진자수가 증가세를 나타내며 아베 일본 총리는 화요일 도쿄와 오사카를 포함 7개 현에 비상사태를 선포할 예정으로 엔화는 약세를 시현.

유로화는 코로나 본드 발행여부를 결정하기 위해 금일 예정된 유로존 재무장관 회의를 주시하며 보험권에서 등락. 파운드는 코로나 19증상을 보였던 영국 보리스 존슨 총리가 중환자실로 옮겨졌다는 소식이 전해지며 하락.

금일 전망

금일 환율은 미국 등 주요국에서 확진자 수가 둔화세를 보인 영향에 안전자산 선호 심리가 다소 물러나며 하락 압력이 우세할 것으로 전망. 다만 주요 기업들의 배당금 시즌에 따른 외국인 역송금 물량과 코로나 19 불확실성이 기저에 있는 점이 하단을 지지할 것으로 예상.

뉴욕주에서 코로나 19로 인한 일일 사망자 수가 감소세를 보인다는 소식과 간밤 중 이탈리아와 스페인 등에서 확진자수가 둔화하는 양상은 과열되던 안전자산 선호 심리를 진정. 이에 전일 주요 신흥국 통화들이 강세 전환하였고, 뉴욕증시 급등에 연동해 코스피 외인 순매도세가 잦아들 것으로 예상되며 환율에 하락 요인. 이에 더해 원달러 스왑베이스와 유로달러 스왑베이스가 안정화를 되찾는 모습에 그간 과열되던 달러화 경색 우려가 해소되는 양상.

다만 금주말까지 주요 기업들이 외국인 배당금 지급을 지급하며 이에 따른 달러화 역송금 물량이 환율에 상승요인으로 작용할 것으로 예상.

USD Futures & Spot

(단위 : 원, 계약, 백만달러)

종목	증가	전일비	시가	고가	저가	변동폭	거래량	전일대비	미결제약정	전일대비
USD004	1,229.10	-3.10	1,235.90	1,237.80	1,227.80	10.00	302,010	18,860	635,856	20,836
USD005	1,228.60	-2.20	1,234.00	1,236.50	1,226.90	9.60	6,405	2,069	10,395	3,188
USD SPOT	1,229.30	-1.60	1,237.00	1,238.30	1,228.10	10.20	6,134	481	-	-

출처 : 인포맥스, NH선물 리서치센터

USD Futures 전일 투자자별 매매동향

(단위 : 계약)

구분	매수	매도	순매수	5일누적	20일누적
금융투자	107,829	80,310	27,519	56,510	-30,845
은행	3,124	2,224	900	-9,957	-84,319
투신	1,621	7,880	-6,259	-25,085	15,085
보험	17	163	-146	205	27,343
기타법인	6,725	6,611	114	-2,378	43,362
개인	49,476	46,049	3,427	3,659	-2,151
외국인	143,396	169,101	-25,705	-22,404	32,523

출처 : 인포맥스, NH선물 리서치센터

국내 시장 동향

(단위 : pt, %, %p)

종목	증가/금리	전일비
KOSPI	1,791.88	66.44
국고채3Y	1.052	-0.014
국고채10Y	1.543	-0.005

출처 : 인포맥스, NH선물 리서치센터

신용지표

(단위 : bp)

만기	Mid	전일비
CDS 5Y	38.143	0.000

출처 : Bloomberg, NH선물 리서치센터

외국인 증권투자동향

(단위 : 억원)

종목	순매수	5일 누적	20일누적
KOSPI	-2,043	-17,621	-112,488
KOSDAQ	1,160	-2,074	-440
국고채	4,362	13,237	52,904
통안채	5,394	6,597	13,064

출처 : 인포맥스, NH선물 리서치센터

Korea - US 금리

(단위 : %, %p)

Korea	증가	전일비	US Libor	증가	전일비
기준	0.750	0.000	1M	0.92125	-0.06388
Call	0.790	0.210	3M	1.35238	-0.03500
CD	1.100	0.000	6M	1.23825	0.02937
통안1년	0.912	-0.040	12M	1.04263	-0.00725

출처 : 인포맥스, NH선물 리서치센터

글로벌 금융시장

종목	증가	전일비	전일비(%)	1주(%)
다우지수	22,679.99	1,627.46	7.73	1.58
S&P	2,663.68	175.03	7.03	1.41
나스닥	7,913.24	540.16	7.33	1.79
FTSE 100	5,582.39	166.89	3.08	0.34
DAX 30	10,075.17	549.40	5.77	2.64
Nikkei 225	18,576.30	756.11	4.24	-2.67
Shanghai	2,763.99	-16.65	-0.60	-0.30
항셍 H	9,652.31	161.21	1.70	2.66
미국채 2년	0.26	0.03	14.55	14.95
미국채 10년	0.67	0.08	12.61	-7.79
WTI	26.08	-2.26	-7.97	29.82
Gold	1,652.29	31.48	1.94	1.94

출처 : 인포맥스, Bloomberg, NH선물 리서치센터

FX Swap points

(단위 : 원)

만기	Mid	전일비
1M	-0.80	0.15
3M	-3.50	0.50
6M	-7.20	1.00
12M	-14.80	1.50

출처 : 인포맥스, NH선물 리서치센터

CRS

(단위 : %, %p)

만기	Mid	전일비
1Y	-0.345	0.185
2Y	-0.260	0.110
3Y	-0.160	0.100
4Y	-0.160	0.110
5Y	-0.175	0.100

출처 : 인포맥스, NH선물 리서치센터

주요 통화

*영업일 기준으로 집계

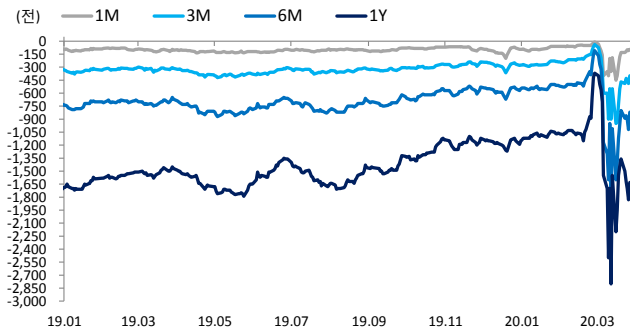
아시아 통화

기타 통화

종목	증가	전일비	1주(%)	종목	증가	전일비	1주(%)	종목	증가	전일비	1주(%)
USD Index	100.773	0.197	1.61	USD/KRW	1,229.45	-1.90	0.39	USD/RUB	76.0205	-0.4734	-4.17
EUR/USD	1.0793	-0.0008	-2.31	USD/CNY	7.0913	-0.0090	-0.13	USD/BRL	5.2822	-0.0697	1.70
USD/JPY	109.22	0.67	1.35	USD/HKD	7.7517	-0.0008	-0.04	USD/ZAR	18.6642	-0.3761	4.06
GBP/USD	1.2231	-0.0038	-1.47	USD/SGD	1.4325	-0.0068	0.54	USD/MXN	24.6296	-0.3850	3.48
USD/CHF	0.9788	0.0015	2.14	USD/TWD	30.200	-0.038	-0.08	USD/PLN	4.2300	-0.0099	2.97
AUD/USD	0.6088	0.0091	-1.39	USD/INR	76.17	0.63	1.00	USD/TRY	6.7789	0.0480	3.12
NZD/USD	0.5945	0.0076	-1.10	USD/IDR	16,413	-17	0.46	USD/SEK	10.1258	-0.0689	0.92
USD/CAD	1.4111	-0.0094	-0.39	USD/THB	32.975	0.308	0.94	USD/NOK	10.4280	-0.1811	-1.12

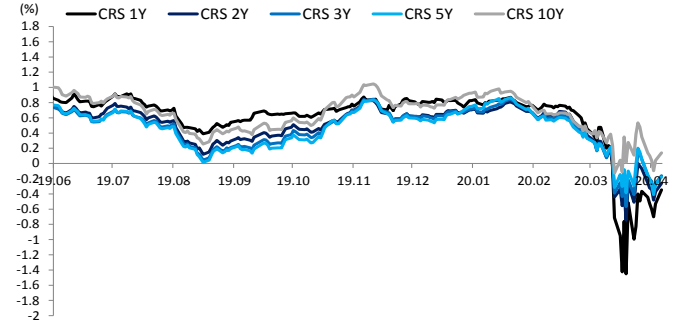
출처 : Bloomberg, NH선물 리서치센터

차트. FX Swap Point



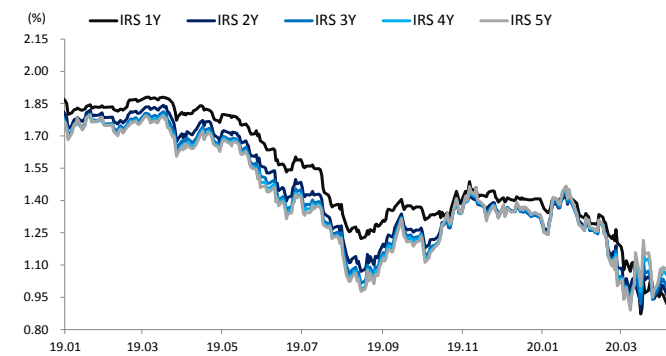
출처: 인포맥스, NH선물 리서치센터

차트. CRS



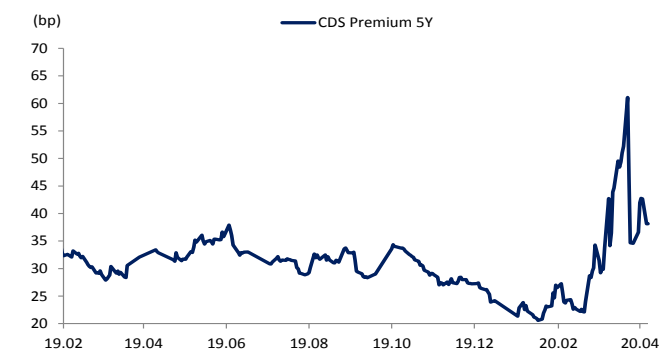
출처: 인포맥스, NH선물 리서치센터

차트. IRS



출처: 인포맥스, NH선물 리서치센터

차트. CDS Premium 5Y



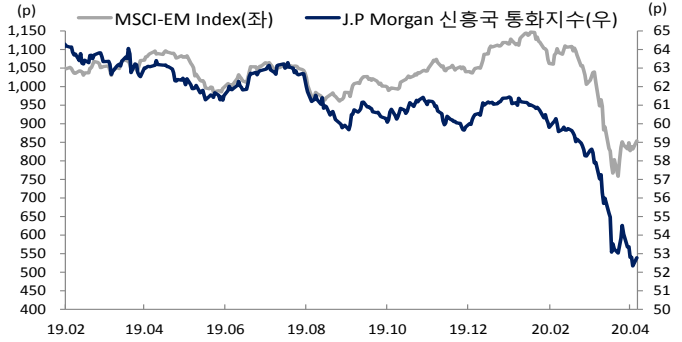
출처: Bloomberg, NH선물 리서치센터

차트. 달러/위안



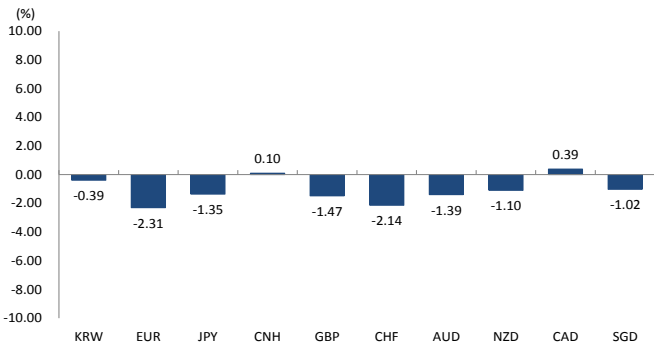
출처: Bloomberg, NH선물 리서치센터

차트. 신흥국 주가지수 & 통화 지수



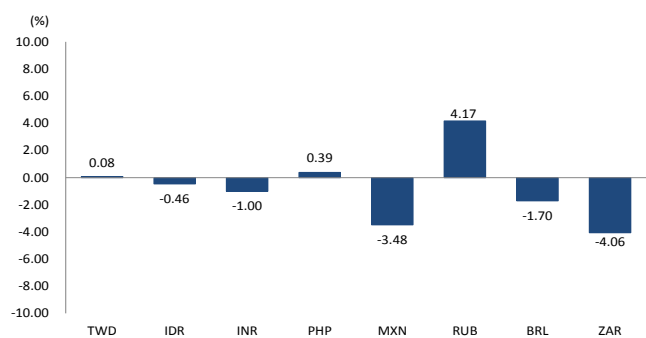
출처: Bloomberg, NH선물 리서치센터

차트. 주간 주요통화 달러대비 절상(절하)율



출처: Bloomberg, NH선물 리서치센터

차트. 주간 신흥국, 아시아 통화 달러대비 절상(절하)율



출처: Bloomberg, NH선물 리서치센터