

FX / 소병은

☎ 82-2-3774-0451

✉ beso@futures.co.kr

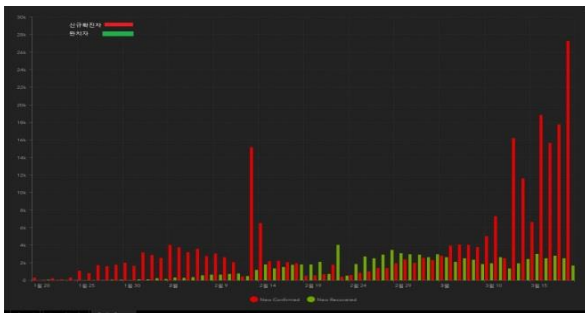
◇ 전일 국내시장 동향

종목	전일종가	전일비 (원)	변동폭 (고가-저가)	미결제약정 (계약)
USD004	1285.20	▲41.2	53.5	692,764
USD005	1283.50	▲41.5	46.9	3,509
USD/KRW	1285.70	▲40.0	49.9	
USD/CNY	7.0186	▼0.0029	0.0083	

◇ 전일 해외시장 동향

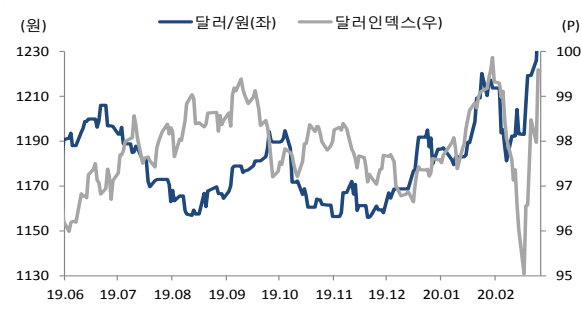
종목	전일종가	전일비(bp)	종목	전일종가
USD Index	102.901	▲1.741	UST2Y	0.4507
EUR/USD	1.0692	▼0.0223	UST10Y	1.1404
USD/JPY	110.71	▲2.6300	UST30Y	1.7848
GBP/USD	1.1485	▼0.0123	WTI	25.22

세계적으로 증가세를 보이는 코로나 19 확진자 수



출처 : 인포맥스, NH선물 리서치센터

차트. 달러인덱스 & 달러/원



출처 : Bloomberg, NH선물 리서치센터

주요 경제지표 및 이벤트

전 일(03/20)	금 일(03/21)	익 일(03/23)
21:30 미국 4분기 경상수지(결과:-\$109.8b, 이전:-\$124.1b) 21:30 미국 3월 필라델피아 연은경기전망(결과:-12.7, 이전:36.7)	06:00 한국 2월 PPI YoY(예상:-, 이전:1.0%) 16:00 독일 2월 PPI YoY(예상:0.2%, 이전:0.2%) 23:00 미국 2월 기준주택매매(예상:5.51m, 이전:5.46m)	23:30 미국 2월 시카고 연은 국가활동지수(예상:-, 이전:-0.25)

*주 : 예상 대비 호조(상승), 예상치 부합, 예상 대비 부진(하락), Bloomberg 컨센서스 기준

바이러스 발 R의 공포

금일 달러/원 예상 : 1,255.00~1,265.00

NDF 최종호가 : 1,255.00/1,255.50(-27.45)

야간달러선물 종가 : 1,256.20원 | 고가:1,282.10원 | 저가:1,253.20원

전일 국내 동향

전일대비 11.3원 오른 1257원에 갭업 출발한 환율은 개장이후 코스피가 낙폭을 키워 서킷브레이커가 발동해 환율은 3빅 급등. 이후 외환당국 경계에 상승세가 다소 주춤. 오후들어 유가가 반등했고 코스피가 낙폭을 줄여 환율은 1300원을 앞두고 다소 하락해 전일 대비 40원 오른 1285.7원에 마감

전일 해외 동향

달러화는 각국 중앙은행의 부양책과 연준이 9개국 중앙은행과 통화 스와프를 체결했음에도 전염병 확산으로 인한 경기침체 우려가 유동성이 높은 통화로 자금이 몰리며 상승.

연준은 9개국 중앙은행과 달러 유동성 스왑라인을 개설하여 달러화 경색을 완화하기 위해 금융위기 시대의 프로그램을 신속하게 확대. 스왑계약규모는 300억 달러에서 600억 달러. 계약 체결 이후 달러화는 상승세가 주춤했지만 재반등하여 102.95까지 상승. BOE가 차주 예정된 정례회의에 앞서 기준금리를 0.1%로 15bp 긴급 인하하고, 채권매입 규모를 늘려 양적완화 프로그램을 확대 결정. 이에 파운드는 반등했지만, 달러 강세에 반락.

금일 전망

금일 환율은 NDF 환율을 반영해 하락 출발하겠으나 달러화 수요와 전세계적인 코로나 19의 확산세에 따른 외인 증시 순매도 가능성, 역외 위안화 약세에 상승압력이 우세할 것으로 전망.

연준과 주요 국가 통화스왑 체결과 글로벌 부양정책 공조에도 달러화 수요는 지속돼 달러화는 고점을 터치. 팬더믹 확산은 꺾이지 않고 있으며 전일 미국 실업보험 청구자수가 전주대비 7만명 늘어 고용부진, 3월 필라델피아 연은 경기전망이 마이너스를 기록하며 제조업 침체 우려가 지속되고 있는 상황.

전일 우리증시에서 외인이 2조 3천억원 순매도 했고, 개인까지 순매도 전환하며 코스피는 1400pt 하회하며 달러화가 40원 이상 상승. 금일도 경기침체 우려 지속되어 외인 증시 추가 순매도세에 코스피 바닥찾기 지속될 것으로 예상. 전일 환율 레벨은 2008년 금융위기 수준으로 복귀. 금융위기 때보다 우려스러운 점은 전일 여행경보를 4단계로 격상해 출국 금지에 준하는 조치를 취한 미국을 필두로 각국이 국경을 차단하고 글로벌 공급망이 훼손될 가능성. 유가 하락에 따른 에너지 회사채 부실위험, 증시 하락에 파생상품 손실 위험이 연동됐기 때문. 이에 금일 환율은 하락 출발하겠으나 개장 이후 장초반의 하락세가 다소 되돌려 질 것으로 예상.

USD Futures & Spot

(단위 : 원, 계약, 백만달러)

종목	증가	전일비	시가	고가	저가	변동폭	거래량	전일대비	미결제약정	전일대비
USD004	1,285.20	41.20	1,254.00	1,299.40	1,245.90	53.50	534,547	106,296	692,764	-3,351
USD005	1,283.50	41.50	1,252.00	1,291.90	1,245.00	46.90	5,189	2,974	3,509	1,557
USD SPOT	1,285.70	40.00	1,257.00	1,296.00	1,246.10	49.90	0	-6,490	-	-

출처 : 인포맥스, NH선물 리서치센터

USD Futures 전일 투자자별 매매동향

(단위 : 계약)

구분	매수	매도	순매수	5일누적	20일누적
금융투자	75,774	60,821	14,953	-32,486	-36,805
은행	7,214	3,016	4,198	-35,893	1,007
투신	14,826	11,091	3,735	42,119	64,558
보험	4,017	33	3,984	17,004	28,790
기타법인	9,948	19,670	-9,722	-24,164	-45,758
개인	58,960	69,790	-10,830	-51,997	-65,018
외국인	203,884	210,202	-6,318	87,473	55,114

출처 : 인포맥스, NH선물 리서치센터

국내 시장 동향

(단위 : pt, %, %p)

종목	증가/금리	전일비
KOSPI	1,457.64	-133.56
국고채3Y	1.030	-0.069
국고채10Y	1.441	-0.083

출처 : 인포맥스, NH선물 리서치센터

신용지표

(단위 : bp)

만기	Mid	전일비
CDS 5Y	51.011	1.628

출처 : Bloomberg, NH선물 리서치센터

외국인 증권투자동향

(단위 : 억원)

종목	순매수	5일 누적	20일누적
KOSPI	-10,031	-44,171	-117,114
KOSDAQ	2,506	3,251	-1,827
국고채	6,044	23,878	40,734
통안채	344	-415	3,989

출처 : 인포맥스, NH선물 리서치센터

Korea - US 금리

(단위 : %, %p)

Korea	증가	전일비	US Libor	증가	전일비
기준	0.750	0.000	1M	0.92363	-0.15075
Call	0.780	0.020	3M	1.19513	-0.07938
CD	1.020	-0.370	6M	0.97950	-0.02750
통안1년	0.957	-0.085	12M	0.92200	-0.03262

출처 : 인포맥스, NH선물 리서치센터

글로벌 금융시장

종목	증가	전일비	전일비(%)	1주(%)
다우지수	20,087.19	188.27	0.95	-5.25
S&P	2,409.39	11.29	0.47	-2.87
나스닥	7,150.58	160.73	2.30	-0.71
FTSE 100	5,151.61	71.03	1.40	-1.64
DAX 30	8,610.43	168.72	2.00	-6.01
Nikkei 225	16,552.83	-173.72	-1.04	-10.81
Shanghai	2,702.13	-26.63	-0.98	-7.57
항셍 H	8,559.64	-240.98	-2.74	-11.99
미국채 2년	0.45	-0.08	-15.55	-6.30
미국채 10년	1.14	-0.05	-4.29	41.81
WTI	25.22	4.85	23.81	-19.94
Gold	1,472.28	-16.10	-1.08	-7.70

출처 : 인포맥스, Bloomberg, NH선물 리서치센터

FX Swap points

(단위 : 원)

만기	Mid	전일비
1M	-3.50	-1.50
3M	-8.00	-2.50
6M	-20.00	-10.50
12M	-28.00	-11.00

출처 : 인포맥스, NH선물 리서치센터

CRS

(단위 : %, %p)

만기	Mid	전일비
1Y	-1.450	-0.690
2Y	-0.745	-0.375
3Y	-0.565	-0.340
4Y	-0.475	-0.315
5Y	-0.385	-0.305

출처 : 인포맥스, NH선물 리서치센터

주요 통화

*영업일 기준으로 집계

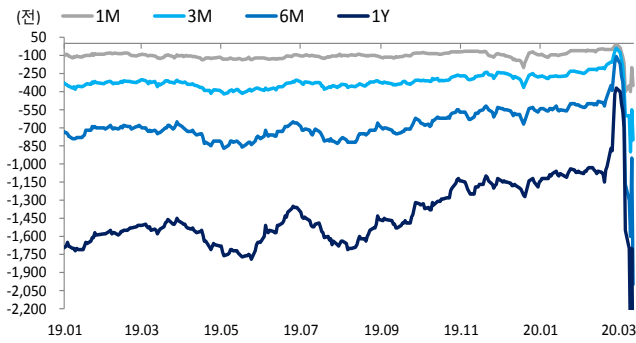
아시아 통화

기타 통화

종목	증가	전일비	1주(%)	종목	증가	전일비	1주(%)	종목	증가	전일비	1주(%)
USD Index	102.901	1.741	5.57	USD/KRW	1,285.70	40.00	6.56	USD/RUB	79.1655	-1.7637	9.00
EUR/USD	1.0692	-0.0223	-4.41	USD/CNY	7.1086	0.0611	1.13	USD/BRL	5.0961	-0.0128	6.27
USD/JPY	110.71	2.63	5.80	USD/HKD	7.7611	-0.0028	-0.21	USD/ZAR	17.4669	0.3715	5.58
GBP/USD	1.1485	-0.0123	-8.64	USD/SGD	1.4509	0.0064	2.94	USD/MXN	24.0314	0.3272	9.53
USD/CHF	0.9860	0.0177	4.47	USD/TWD	30.470	0.207	1.19	USD/PLN	4.2730	0.1476	9.10
AUD/USD	0.5743	-0.0030	-7.91	USD/INR	75.03	0.76	1.09	USD/TRY	6.5434	0.0615	3.59
NZD/USD	0.5711	-0.0029	-6.22	USD/IDR	15,913	690	9.58	USD/SEK	10.4167	0.1520	6.79
USD/CAD	1.4511	0.0007	4.21	USD/THB	32.580	0.098	3.19	USD/NOK	11.2472	-0.0425	10.63

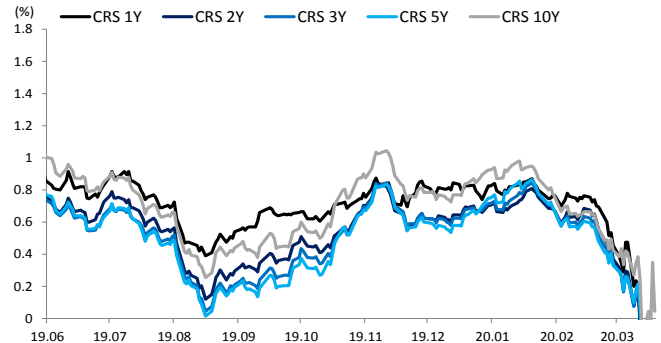
출처 : Bloomberg, NH선물 리서치센터

차트. FX Swap Point



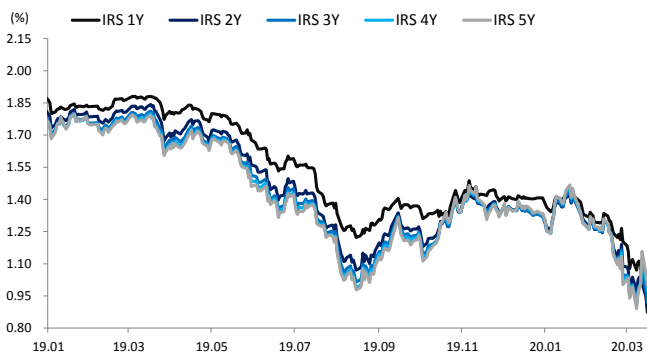
출처: 인포맥스, NH선물 리서치센터

차트. CRS



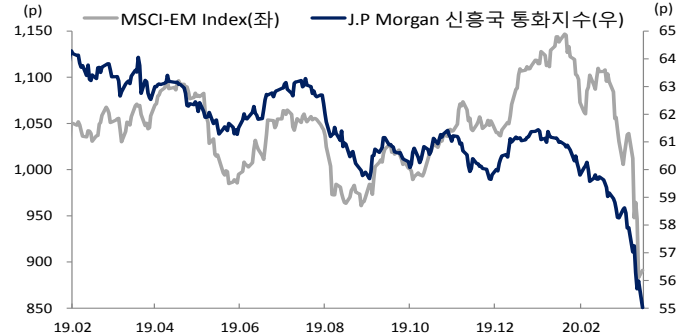
출처: 인포맥스, NH선물 리서치센터

차트. IRS



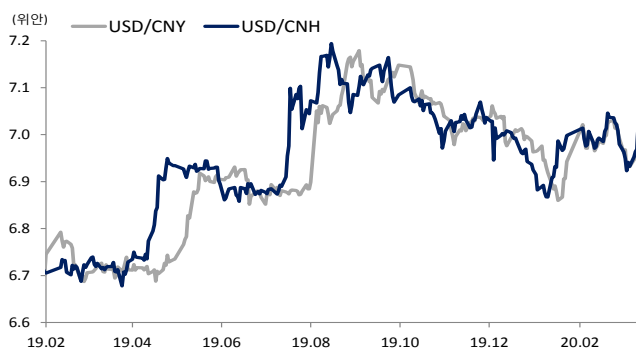
출처: 인포맥스, NH선물 리서치센터

차트. CDS Premium 5Y



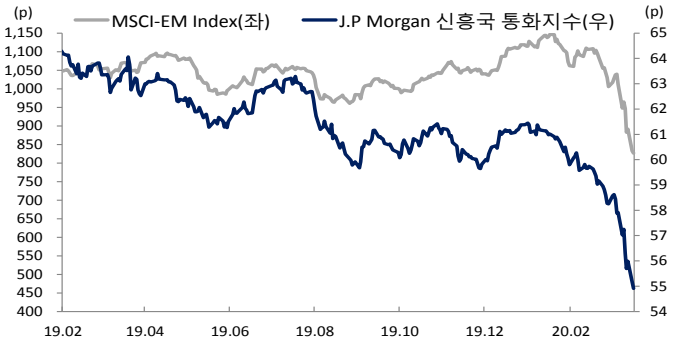
출처: Bloomberg, NH선물 리서치센터

차트. 달러/위안



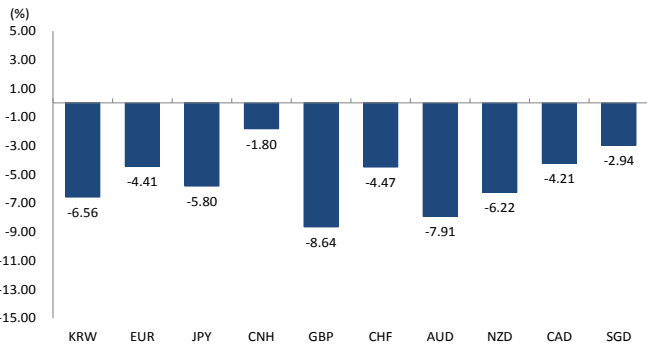
출처: Bloomberg, NH선물 리서치센터

차트. 신흥국 주가지수 & 통화 지수



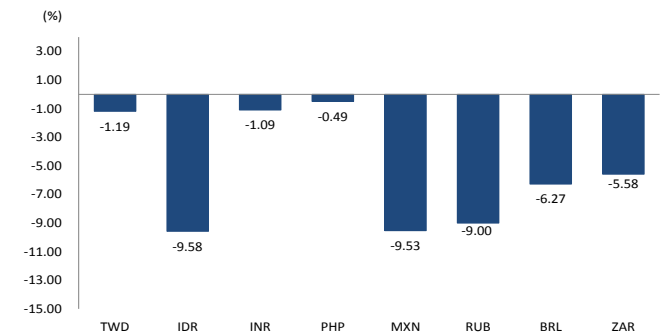
출처: Bloomberg, NH선물 리서치센터

차트. 주간 주요통화 달러대비 절상(절하)율



출처: Bloomberg, NH선물 리서치센터

차트. 주간 신흥국, 아시아 통화 달러대비 절상(절하)율



출처: Bloomberg, NH선물 리서치센터