

## KIWOOM ETF WEEKLY



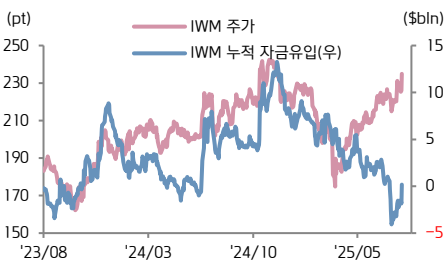
키움증권 리서치센터 글로벌리서치팀

I Global ETF 김진영 jykim@kiwoom.com

RA 조호준 hojun.cho@kiwoom.com

ETF

## ETF of the Week



중소형주 ETF에 자금유입폭 확대

## Weekly Event

중앙은행

한국 8월 금융통화위원회 (8/28)

미국 경제지표

7월 신규주택판매, 7월 건축승인건수 (8/25), 7월 내구재 수주, 8월 컨퍼런스보드 소비자신뢰지수, 6월 S&P/CS 주택가격지수, 2분기 FHFA 주택가격지수, 8월 리치몬드 연방 제조업지수 (8/26), 2분기 잠정 경제성장률, 7월 미결주택매매, 신규 실업수당청구건수 (8/28), 7월 근원 PCE, 7월 개인지출, 8월 시카고 PMI, 8월 미시간대 소비자심리지수 (8/29)

주요국 경제지표

독일 8월 IFO 기업환경지수, 일본 6월 선행지수 (8/25), 8월 프랑스 소비자신뢰지수 (8/26) 한국 8월 소비자신뢰지수 (8/26), 중국 7월 산업이익 (8/27), 유로존 8월 소비자신뢰지수 (8/28), 독일 7월 소매판매, 7월 수출입물가, 8월 실업률, 프랑스 7월 소비자지출, 7월 PPI, 일본 8월 도쿄 근원 CPI, 7월 산업생산, 7월 실업률, 한국 7월 산업생산, 7월 소매판매 (8/29)

주요 이벤트

한-미 정상회담 (8/25), 2025 부산 에너지 슈퍼위크 (8/25~29), APEC 에너지장관회의 (8/27~28), MSCI 분기 리밸런싱 (8/27)

실적

편입된 ADR, 헤이코, 셀텍, 스텔스가스 (8/25), 뱅크오브몬트리올, 뱅크오브노바스코샤, 몽고 DB, 옥타, 박스, 올프스피드 (8/26), 연비디아, 크라우드 스트라이크, 스노우 플레이크, 비바 시스템스, 트립닷컴 그룹 ADR, 애질런트 테크놀로지스, HP (8/27), 알리바바 ADR, 델 테크놀로지스, 마블 테크놀로지, 오토데스크, 달러 제너럴, 리 오토 ADR, GAP, 올타 뷰티, 아이렌 (8/28), 모구 ADR, 이뮤론 ADR (8/29)

\* 경제지표 및 이벤트 날짜는 현지시간 기준

## 글로벌 ETF 주간 수익률 Top 10 (Leverage/Inverse 제외)

티커	ETF 명	자산군	투자대상	AUM (\$mIn)	Avg. Vol (1,000)	Return (%)			
						1W	1M	YTD	1Y
YOLO	AdvisorShares Pure Cannabis ETF	주식	마리화나	42	72	+12.8	+57.4	+39.9	+2.0
MJ	Amplify Alternative Harvest ETF	주식	마리화나	175	64	+11.7	+57.3	+25.4	-3.9
MSOS	AdvisorShares Pure US Cannabis ETF	주식	마리화나	787	8,239	+9.9	+76.7	+31.2	-28.4
CHIQ	Global X MSCI China Consumer Discretionary ETF	주식	중 자유소비재	239	62	+7.0	+6.6	+24.1	+47.3
CQQQ	Invesco China Technology ETF	주식	중 기술주	1,322	467	+6.7	+12.9	+32.8	+63.8
OIH	VanEck Oil Services ETF	주식	원유·가스 서비스	889	492	+6.6	+8.3	-7.0	-12.4
IEZ	iShares U.S. Oil Equipment & Services ETF	주식	원유·가스 장비·서비스	107	299	+6.4	+9.2	-4.5	-8.6
XES	SPDR S&P Oil & Gas Equipment & Services ETF	주식	원유·가스 장비·서비스	145	56	+6.3	+9.0	-11.1	-16.4
ASHR	Xtrackers Harvest CSI 300 China A-Shares ETF	주식	중 대형주	2,015	6,555	+6.0	+8.6	+18.1	+35.8
WGMI	CoinShares Bitcoin Mining ETF	주식	비트코인 채굴	182	555	+6.0	+6.8	+27.5	+51.4

자료: ETF DB, 키움증권 리서치, 주) 2025.8.15 ~ 2025.8.22, 모든 ETF는 미국 상장, 거래량 5만 주 이상

## 글로벌 ETF 주간 수익률 Top 10 (Leverage/Inverse)

티커	ETF 명	자산군	투자대상	AUM (\$mIn)	Avg. Vol (1,000)	Return (%)			
						1W	1M	YTD	1Y
MSOX	AdvisorShares MSOS Daily Leveraged ETF	주식	MSOS	52	669	+18.1	+164.5	+2.3	-80.3
DPST	Direxion Daily Regional Banks Bull 3X Shares	주식	美 지역은행	679	846	+15.8	+5.8	-0.6	+18.8
KOLD	ProShares UltraShort Bloomberg Natural Gas	대체	천연가스	175	4,899	+13.6	+46.3	-7.7	-45.0
CHAU	Direxion Daily CSI 300 China A Share Bull 2x Shares	주식	CSI 300	166	228	+11.7	+16.9	+31.0	+54.9
TNA	Direxion Daily Small Cap Bull 3X Shares	주식	美 중소형주/캐쉬카우	1,978	14,584	+9.8	+16.5	+0.5	+3.9
URTY	ProShares UltraPro Russell2000	주식	라셀 2000	355	1,161	+9.7	+16.5	-0.0	+3.4
PILL	Direxion Daily Pharmaceutical & Medical Bull 3X Shares	주식	美 제약기업	11	86	+7.9	+37.9	+11.9	+1.5
NAIL	Direxion Daily Homebuilders & Supplies Bull 3X Shares	주식	홈빌더·주택건설	521	1,074	+7.9	+59.8	+4.8	-36.7
SVIX	-1x Short VIX Futures ETF	대체	변동성	172	3,779	+7.5	+20.9	-21.3	-32.5
DRN	Direxion Daily Real Estate Bull 3x Shares	부동산	美 REITs	63	587	+7.0	+0.5	+2.3	-12.3

자료: ETF DB, 키움증권 리서치, 주) 2025.8.15 ~ 2025.8.22, 모든 ETF는 미국 상장, 거래량 5만 주 이상

## Weekly Issues & Comments

### ▶ 주간 글로벌 ETF 동향

- 지난 주 미 대표 지수/ETF는 상승 마감 (SPY +0.3%, QQQ -0.9%, DIA +1.6%, IWM +3.4%). 주 초반 AI 버블론 제기, 파월 잭슨홀 연설을 앞둔 대기심리 등에 하락한 증시는 정책 조정 가능성을 시사한 잭슨홀 연설에 금리인하 기대 확산되며 반등 마감. 파월 연준의장은 양대책무에 대해 단기적으로 물가 리스크는 상방, 고용 리스크는 하방으로 치우쳐 있어 어려운 상황이라고 언급하면서도, 노동시장의 하방위험 고려 시 정책기조 조정을 검토할 수 있다고 발언. 또한 올해 통화정책 프레임워크를 검토하는 과정에서 기존 평균물가목표제(FAIT)에서 유연물가목표제(FIT)로 복귀하겠다는 정책 대응속도가 빨라질 수 있음을 시사. 이번 주, 잭슨홀 연설 이후 나타난 위험선호 분위기가 지속될 수 있을지 여부에 주목하는 가운데, 미국 주택시장 지표 및 PCE 물가, 일본 CPI, 유로존 S&P 제조업 PMI 발표 등에 주목. 또한 AI 버블론을 잠재울 수 있을지 가능할 수 있는 엔비디아의 2분기 실적이 관련. 실적발표를 앞두고 엔비디아 목표주가 상향 조정이 지속되는 가운데 이를 충족시켜줄지 여부, AI 반도체 수요 확인의 핵심이 데이터센터 부문 실적 성장 여부에 촉각
- GICS 분류 기준 에너지(XLE +3.0%), 리츠(XLRE +2.4%), 원자재(XLB +2.4%), 금융(XLF +2.1%) 등 강세 마감한 반면, IT(XLK -1.2%), 통신서비스(XLC -0.2%) 등은 약세 마감. 이 외 마리화나(MJ +11.7%, MSOS +9.9%), 신재생(TAN +5.1%, ICLN +4.0%, QCLN +2.9%, PBW +2.6%), 이더리움(ETHW +10.4%, EETH +10.4%), 중국 기술주(CHIQ +7.0%, CQQQ +6.7%), 에너지-업스트림(OIH +6.6%, IEZ +6.4%, XES +6.3%), 중국 A주(ASHR +6.0%, CNYA +5.6%), 미국 은행(KRE +5.3%, KBE +4.9%, IAT +4.9%), 블록체인(BKCH +4.8%), 클라우드(WCLD +3.4%, CLOU +2.9%), 금 채굴(GDX +3.3%, GDXJ +3.2%), 홈빌더(XHB +3.2%, ITB +3.0%), 운송(IYT +3.1%) 등 강세

### ▶ 신규 상장 완료/예정 ETF

- Grayscale Investments, 18일(현지시간) 투자자가 직접 보유하지 않고도 도지코인(DOGE)에 투자할 수 있는 'Grayscale Dogecoin Trust ETF(GDOG)' 출시를 위해 SEC에 S-1 서류 제출. ETF는 도지코인(DOGE)만을 자산으로 보유하며, 수탁사는 Coinbase Custody Trust Company로 지정
- Amplify ETFs, 중소형 은 채굴 업체들에 대한 투자와 커버드 콜 전략을 결합한 'Amplify SILJ Covered Call ETF(SLJY)' 출시. Nasdaq Junior Silver Miners™ Index와 유사한 포트폴리오에 투자하거나 Amplify Junior Silver Miners ETF(SILJ)에 직접 투자 가능
- J.P. Morgan Asset Management, 19일(현지시간) 옵션 프리미엄 기반 전략 ETF 'JPMorgan Equity and Options ETF(JOYT)' 출시. 옵션 프리미엄에 따른 배당과 자본 이득을 통해 총수익 확대를 목표로 하며, 미국 대형주 대비 낮은 변동성과 베타를 지향. 당사는 JEPI·JEPQ에 이어 Equity Premium Income Suite 라인업을 확장하게 됨

## ETF Screener : Weekly Returns

### 주식 ETF 주간 수익률 High & Low 10

티커	투자대상	AUM (\$mIn)	Avg. Vol (1,000)	Return (%)				티커	투자대상	AUM (\$mIn)	Avg. Vol (1,000)	Return (%)			
				1W	1M	YTD	1Y					1W	1M	YTD	1Y
YOLO	마리화나	42	72	+12.8	+57.4	+39.9	+2.0	EPOL	폴란드 주식	512	460	-2.2	-0.6	+59.4	+41.7
MJ	마리화나	175	64	+11.7	+57.3	+25.4	-3.9	ARGT	아르헨티나 주식	862	311	-2.2	+3.1	-0.3	+36.0
MSOS	마리화나	787	8,239	+9.9	+76.7	+31.2	-28.4	VNM	베트남 주식	574	713	-2.0	+13.1	+51.2	+39.9
CHIQ	중 자유소비재	239	62	+7.0	+6.6	+24.1	+47.3	IETC	美 테크	776	73	-1.8	+0.0	+14.0	+29.9
CQQQ	중 기술주	1,322	467	+6.7	+12.9	+32.8	+63.8	QAT	카타르 주식	79	98	-1.7	+5.6	+15.3	+20.1
OIH	원유·가스 서비스	889	492	+6.6	+8.3	-7.0	-12.4	FLTW	FTSE 대만	544	101	-1.5	+0.7	+15.7	+18.0
IEZ	원유·가스 장비·서비스	107	299	+6.4	+9.2	-4.5	-8.6	IGV	북미 소프트웨어	9,611	4,631	-1.5	-3.4	+7.3	+25.1
XES	원유·가스 장비·서비스	145	56	+6.3	+9.0	-11.1	-16.4	ARKQ	글로벌 로보틱스	1,273	175	-1.4	+0.4	+27.6	+78.5
ASHR	중 대형주	2,015	6,555	+6.0	+8.6	+18.1	+35.8	IYW	美 기술주	22,631	711	-1.4	+1.2	+13.8	+23.4
WGMI	비트코인 채굴	182	555	+6.0	+6.8	+27.5	+51.4	EWO	오스트리아 주식	112	59	-1.4	+7.3	+56.8	+48.0

### 채권 ETF 주간 수익률 High & Low 10

티커	투자대상	AUM (\$mIn)	Avg. Vol (1,000)	Return (%)				티커	투자대상	AUM (\$mIn)	Avg. Vol (1,000)	Return (%)			
				1W	1M	YTD	1Y					1W	1M	YTD	1Y
IVOL	TIPS (액티브)	364	246	+1.7	+1.1	+14.4	+7.5	SHYD	美 하이일드 지방채	340	72	-0.5	+1.8	+3.1	+4.8
TYA	美 국채 (20Y+)	87	108	+1.4	+3.0	+12.5	-1.0	XOVR	美 대형주	456	256	-0.5	+2.7	+10.2	+29.1
LTPZ	美 장기 TIPS	670	77	+1.2	+0.9	+2.6	-5.1	RISR	美 MBS 및 국채	173	56	-0.2	-0.1	+4.1	+13.9
AGGH	美 채권 중합	321	138	+1.1	+2.0	+5.3	+3.6	WIP	글로벌 TIPS (美 제외)	336	71	-0.0	-0.5	+10.7	+3.4
EDV	美 장기 STRIPS	3,531	810	+1.0	+2.0	-1.2	-13.7	INMU	美 중기 지방채	129	64	0.0	+1.0	+1.6	+1.7
ICVT	전환사채	2,797	372	+0.9	+1.4	+11.7	+19.0	JMST	美 단기 지방채	4,342	690	+0.0	+0.4	+2.3	+3.3
DFIP	美 TIPS(5~20Y)	970	82	+0.9	+1.2	+7.1	+5.3	HYMB	美 HY 지방채	2,673	1,082	+0.0	+0.3	-2.8	-2.5
TIP	TIPS	13,530	2,495	+0.8	+1.1	+6.2	+4.5	IBDR	26.12월 만기 회사채	3,328	528	+0.0	+0.4	+3.2	+4.8
SCHP	TIPS	13,711	3,690	+0.8	+1.0	+6.0	+4.7	IBMO	26.12월 만기 지방채	521	77	+0.0	+0.4	+2.3	+2.7
SPIP	TIPS	956	169	+0.8	+1.0	+6.0	+4.8	TAFI	美 단기 지방채(0~3Y)	857	193	+0.0	+0.5	+2.9	+3.4

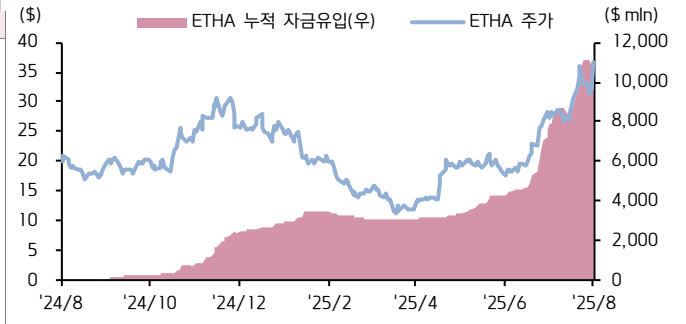
### 대체 ETF 주간 수익률 High & Low 10

티커	투자대상	AUM (\$mIn)	Avg. Vol (1,000)	Return (%)				티커	투자대상	AUM (\$mIn)	Avg. Vol (1,000)	Return (%)			
				1W	1M	YTD	1Y					1W	1M	YTD	1Y
BDRY	BDI 인덱스	47	217	+4.9	+14.4	+38.3	-20.6	VIXY	변동성	356	1,439	-7.3	-19.5	-21.8	-27.2
KBWY	美 고배당 REITs	242	207	+4.5	+3.4	-4.3	-11.0	UNG	천연가스	557	7,899	-7.2	-18.9	-29.2	-13.8
RIET	美 REITs	93	73	+3.0	+3.4	+3.6	+1.6	VIXM	변동성	39	135	-3.9	-5.0	+11.5	+8.0
FREL	美 REITs	1,031	210	+2.9	+2.2	+5.6	+3.4	PTNQ	나스닥-단기채 모멘텀	1,231	61	-0.9	+1.4	-0.3	+4.6
RWR	美 REITs	1,812	264	+2.8	+2.0	+2.0	+0.8	BTAL	베타 롱-숏	358	640	-0.8	-0.7	-10.5	-14.9
VNQ	美 REITs	34,021	3,376	+2.8	+2.1	+5.6	+3.2	CPER	구리	215	340	-0.5	-20.5	+10.4	+7.0
USRT	美 REITs	3,019	222	+2.8	+1.8	+2.3	+1.1	BITO	비트코인 선물	2,752	9,166	-0.3	-0.6	+20.4	+81.5
BNO	브렌트유	104	828	+2.8	-0.2	+1.0	+1.9	IBIT	비트코인 현물	85,178	45,896	-0.3	-0.1	+24.9	+92.9
SCHH	美 REITs	8,236	7,439	+2.7	+1.0	+3.7	+0.8	PFIX	금리상승 헤지	163	158	-0.3	-5.3	+8.3	+38.5
DBO	WTI 원유	228	461	+2.6	-0.9	-5.0	-2.6	BTC	비트코인 현물	5,287	1,140	-0.2	-0.0	+23.5	+93.7

자료: ETF DB, 키움증권 리서치, 주) 2025.8.15 ~ 2025.8.22, 모든 ETF는 미국 상장, 거래량 5만 주 이상

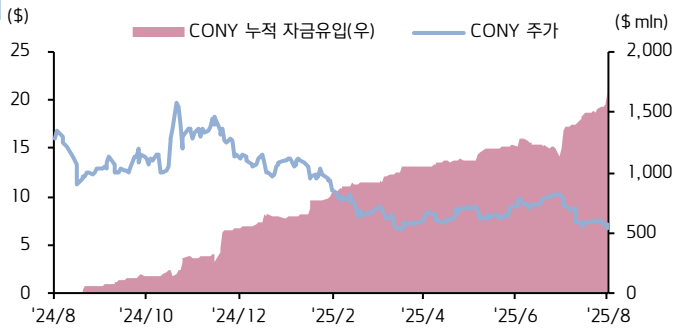
## 1M High ETF &amp; 특징주

티커	투자대상	AUM (\$mln)	Avg. Vol (1,000)	Return (%)			
				1W	1M	YTD	1Y
YOLO	마리화나	44	72	+12.8	+55.3	+39.9	+0.7
ETHA	이더리움 현물	17,129	36,578	+10.4	+31.6	+44.7	+85.2
ETH	이더리움 현물	3,353	4,008	+10.3	+31.7	+44.7	+86.0
ARKZ	이더리움 선물	14	6	+10.6	+31.4	+37.2	+67.4
ETHW	이더리움 현물	650	907	+10.4	+31.9	+44.7	+85.6
EETH	이더리움 선물	150	99	+10.4	+25.6	+28.1	+58.9
EZET	이더리움 현물	97	153	+10.4	+31.7	+44.8	+85.4
ETHE	이더리움 현물	5,251	5,821	+10.3	+31.6	+42.5	+81.1
QETH	이더리움 현물	38	70	+10.3	+31.5	+44.5	+85.0
CETH	이더리움 현물	55	810	+10.3	+31.6	+44.7	+85.4

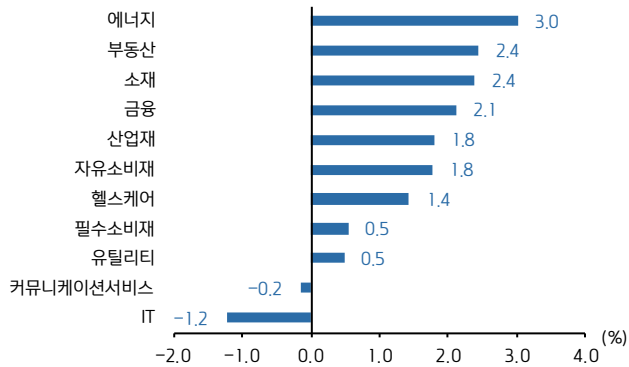


## 1M Lows ETF &amp; 특징주

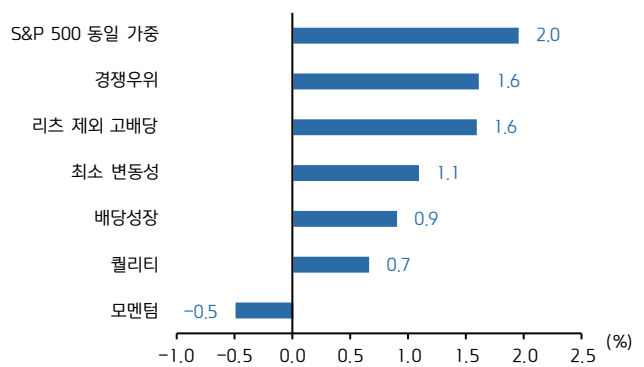
티커	투자대상	AUM (\$mln)	Avg. Vol (1,000)	Return (%)			
				1W	1M	YTD	1Y
ICOI	COIN 옵션전략	19	19	-11.6	-38.4	-21.8	-21.8
CONY	COIN 커버드콜	1,444	12,037	-4.1	-29.6	-45.9	-55.9
IMST	MSTR 옵션	52	90	-9.7	-25.5	-14.0	-14.0
IMRA	MARA 옵션 전략	6	17	-4.0	-28.8	-17.2	-17.2
VIXY	변동성	333	1,439	-7.3	-19.2	-21.8	-27.2
IGME	GME 옵션전략	2	n/a	-6.7	-15.5	-27.6	-27.6
UNG	천연가스	558	7,899	-7.2	-17.7	-29.1	-13.8
AMDY	AMD 커버드콜 전략	197	826	-11.4	-7.4	-20.8	-45.5
XRPI	리플 선물	169	504	-0.2	-16.2	+21.2	+21.2
UNL	천연가스	10	30	-3.1	-11.1	-8.6	+0.2



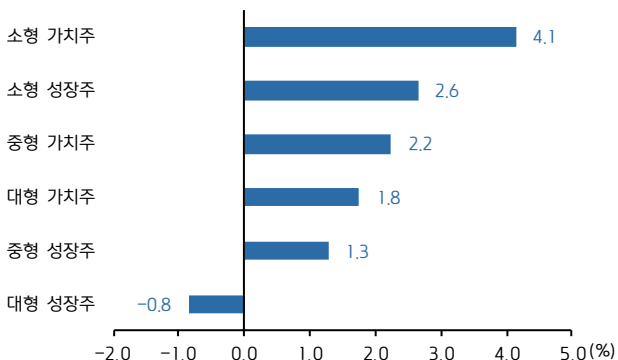
## (미국) GICS 섹터별 ETF 주간 수익률



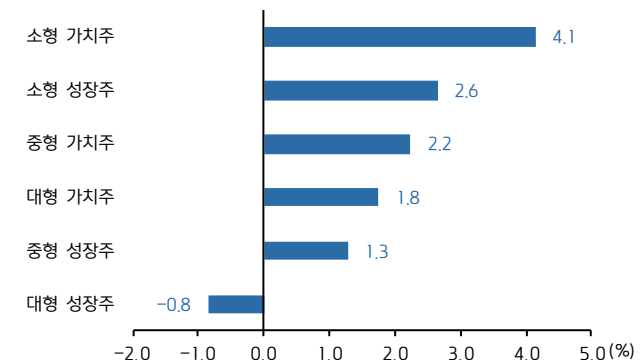
## (미국) 전략 Factor별 ETF 주간 수익률



## (미국) 사이즈-스타일별 ETF 주간 수익률



## 미국 외 지역별 ETF 주간 수익률



자료: Bloomberg, 키움증권 리서치, 주) 2025.8.15 ~ 2025.8.22, 평균거래량 n/a 인 종목은 상장 후 3개월 미만

## ETF Screener : Weekly Fund Flows

### 글로벌 ETF 주간 Top Inflows (절대규모)

티커	ETF 명	자산군	투자대상	AUM (\$mln)	자금순유입 (\$mln)	유입강도 (%)	펀드플로우 (→)
VOO	Vanguard S&P 500 ETF	주식	S&P 500	734,793	2,499	0.3	
IWM	iShares Russell 2000 ETF	주식	러셀 2000	65,518	2,418	3.8	
VCIT	Vanguard Intermediate-Term Corporate Bond ETF	채권	美 IG 등급 회사채 (5~10Y)	57,206	1,155	2.1	
VEA	Vanguard FTSE Developed Markets ETF	주식	미 제외 선진국 주식	174,852	936	0.5	
SGOV	iShares 0-3 Month Treasury Bond ETF	채권	美 단기채권 (0~3Y)	55,981	890	1.6	
IVV	iShares Core S&P 500 ETF	주식	S&P 500	661,438	839	0.1	
SPLG	SPDR Portfolio S&P 500 ETF	주식	S&P 500	82,966	832	1.0	
IEFA	iShares Core MSCI EAFE ETF	주식	MSCI 선진국	152,146	640	0.4	
VUG	Vanguard Growth ETF	주식	美 성장주	185,972	630	0.3	
SCHG	Schwab U.S. Large-Cap Growth ETF	주식	美 대형 성장주	47,714	574	1.2	

### 글로벌 ETF 주간 Top Outflows (절대규모)

티커	ETF 명	자산군	투자대상	AUM (\$mln)	자금순유입 (\$mln)	유출강도 (%)	펀드플로우 (→)
SPY	SPDR S&P 500 ETF Trust	주식	S&P 500	654,688	-4,373	-0.7	
QQQ	Invesco QQQ Trust Series 1	주식	나스닥 100	365,775	-2,553	-0.7	
ARKK	ARK Innovation ETF	주식	美 혁신기술주	7,537	-1,172	-13.3	
GLD	SPDR Gold Shares	대체	금	103,734	-923	-0.9	
IBIT	iShares Bitcoin Trust ETF	대체	비트코인 현물	87,076	-615	-0.7	
BIL	SPDR Bloomberg 1-3 Month T-Bill ETF	채권	美 단기국채	42,227	-577	-1.3	
TLT	iShares 20+ Year Treasury Bond ETF	채권	美 장기국채 (20Y+)	47,930	-529	-1.1	
HYG	iShares iBoxx \$ High Yield Corporate Bond ETF	채권	美 하이일드채	17,981	-513	-2.7	
IEF	iShares 7-10 Year Treasury Bond ETF	채권	美 중기채권(7~10Y)	35,406	-505	-1.4	
CGGO	Capital Group Global Growth Equity ETF	주식	글로벌 성장주	6,870	-482	-6.6	

자료: Bloomberg, 키움증권 리서치, 주) 2025.8.15 ~ 2025.8.22, 모든 ETF는 미국 상장, AUM \$1억/거래량 5만 주 이상, Leveraged/Inverse 제외

## 국내 ETF Screener

### 국내 ETF 주간 수익률 상위 Top10

티커	ETF 명	자산군	투자대상	AUM (억원)	Avg. Vol (1,000)	Return (%)			
						1W	1M	6M	1Y
415760	SOL 차이나육성산업액티브(합성)	주식	中 과창판	91	6	+16.2	+25.5	+12.0	+87.5
414780	TIGER 차이나과창판 STAR50(합성)	주식	中 과창판	1564.26	99	+14.4	+23.5	+11.2	+89.7
415340	KODEX 차이나과창판 STAR50(합성)	주식	中 과창판	188	14	+13.8	+22.8	+11.8	+87.9
416090	ACE 중국과창판 STAR50	주식	中 과창판	78	9	+11.8	+21.5	+6.8	+80.4
396520	TIGER 차이나반도체 FACTSET	주식	中 반도체	454	47	+11.7	+20.7	+3.0	+66.5
256750	KODEX 차이나심천 ChiNext(합성)	주식	中 차이넥스트	345	21	+8.3	+16.0	+13.6	+73.2
256450	PLUS 심천차이넥스트(합성)	주식	中 차이넥스트	55	1	+7.9	+7.9	+14.0	+74.4
413220	SOL 차이나태양광 CSI(합성)	주식	中 태양광	43	7	+7.5	+7.8	+5.1	+28.3
450190	KODEX 한중반도체(합성)	주식	국내 & 中 반도체	108	0	+7.5	+14.1	+8.4	+53.9
0047A0	TIGER 차이나테크 TOP10	주식	中 테크	1,109	709	+6.6	+11.7	n/a	n/a

### 국내 ETF 주간 수익률 하위 Top10

티커	ETF 명	자산군	투자대상	AUM (억원)	Avg. Vol (1,000)	Return (%)			
						1W	1M	6M	1Y
0023A0	SOL 미국양자컴퓨팅 TOP10	주식	美 양자컴퓨팅	862	269	-9.0	-9.6	n/a	n/a
0020H0	KoAct 글로벌양자컴퓨팅액티브	주식	美 양자컴퓨팅	85	40	-8.9	-9.0	n/a	n/a
0051G0	SOL 미국원자력 SMR	주식	美 원자력	1,890	966	-7.2	-0.9	n/a	n/a
488210	KIWOOM K-반도체복합공급망	주식	반도체	30	24	-6.9	-2.5	-6.2	-0.3
422420	RISE 2 차전자액티브	주식	2 차전자	1217.67	439	-6.9	+4.7	-15.8	-26.6
466810	BNK 2 차전자양극재	주식	2 차전자	58	24	-6.8	+8.0	-9.8	-21.0
494220	UNICORN SK 하이닉스밸류체인액티브	주식	SK 하이닉스 밸류체인	136	130	-6.7	-5.4	+6.4	n/a
396500	TIGER Fn 반도체 TOP10	주식	반도체	6,860	1,646	-6.7	-2.0	+5.8	-1.9
471760	TIGER AI 반도체핵심공정	주식	반도체	778	846	-6.6	-2.7	-9.2	-17.0
491010	TIGER 글로벌 AI 전력인프라액티브	주식	AI 전력인프라	1,613	147	-6.3	+2.2	+17.2	n/a

## 국내 ETF 주간 자금유입 Top10

티커	ETF 명	자산군	투자대상	AUM (억원)	유입액 (억원)	유입강도 (%)	펀드플로우 (→)
481050	KODEX CD1년금리플러스액티브(합성)	채권	CD 1년 금리	24,046	1,098	4.8%	
487230	KODEX 미국 AI 전력핵심인프라	주식	美 AI 전력 인프라	8,390	621	7.5%	
379800	KODEX 미국 S&P500	주식	S&P 500	49,460	591	1.2%	
481060	KODEX 미국 30년국채타겟커버드콜(합성 H)	채권	美 국채 30년물	7,624	590	8.3%	
379810	KODEX 미국나스닥 100	주식	나스닥 100	29,838	515	1.7%	
464240	KIWOOM 26-09 회사채(AA-이상)액티브	채권	'26.9월 만기 회사채	2,053	508	32.9%	
461270	ACE 26-06 회사채(AA-이상)액티브	채권	'26.6월만기 회사채	2,459	491	24.9%	
453850	ACE 미국 30년국채액티브(H)	채권	美 국채 30년물	22,883	437	1.9%	
069500	KODEX 200	주식	코스피 200	67,984	405	0.6%	
466920	SOL 조선 TOP3 플러스	주식	조선	14,480	343	2.5%	

## 국내 ETF 주간 자금유출 Top10

티커	ETF 명	자산군	투자대상	AUM (억원)	유출액 (억원)	유출강도 (%)	펀드플로우 (→)
449170	TIGER KOFR 금리액티브(합성)	채권	KOFR 금리	27,475	-1,115	-3.9%	
466400	IQ 25-08 회사채(AA-이상)액티브	채권	'25.8월 만기 회사채	74	-826	-91.8%	
459580	KODEX CD 금리액티브(합성)	채권	CD 금리	88,689	-689	-0.8%	
357870	TIGER CD 금리투자 KIS 특별자산(합성)	기타	CD 금리	47,115	-626	-1.3%	
449180	KODEX 미국 S&P500(H)	주식	S&P 500	7,115	-442	-5.8%	
385510	KODEX 신재생에너지액티브	주식	신재생 에너지	1,600	-431	-20.7%	
102110	TIGER 200	주식	코스피 200	28,081	-410	-1.4%	
451540	TIGER 종합채권(AA-이상)액티브	채권	채권 종합	9,797	-369	-3.6%	
476810	KODEX 25-11 은행채(AA-이상)PLUS 액티브	채권	'25.11월 만기 은행채	7,155	-321	-4.3%	
455890	RISE 머니마켓액티브	채권	MMF	24,296	-315	-1.3%	

자료: 펀드닥터, 키움증권 리서치, 주) 2025.8.14 ~ 2025.8.22, Leverage/Inverse 제외

#### Compliance Notice

- 당사는 동 자료를 기관투자자 또는 제 3 자에게 사전 제공한 사실이 없습니다.
- 동 자료에 게시된 내용들은 본인의 의견을 정확하게 반영하고 있으며, 외부의 부당한 압력이나 간섭없이 작성되었음을 확인합니다.

#### 고지사항

- 본 조사분석자료는 당사의 리서치센터가 신뢰할 수 있는 자료 및 정보로부터 얻은 것이나, 당사가 그 정확성이나 완전성을 보장할 수 없고, 통지 없이 의견이 변경될 수 있습니다.
- 본 조사분석자료는 유가증권 투자를 위한 정보제공을 목적으로 당사 고객에게 배포되는 참고자료로서, 유가증권의 종류, 종목, 매매의 구분과 방법 등에 관한 의사결정은 전적으로 투자자 자신의 판단과 책임하에 이루어져야 하며, 당사는 본 자료의 내용에 의거하여 행해진 일체의 투자행위 결과에 대하여 어떠한 책임도 지지 않으며 법적 분쟁에서 증거로 사용 될 수 없습니다.
- 본 조사 분석자료를 무단으로 인용, 복제, 전시, 배포, 전송, 편집, 번역, 출판하는 등의 방법으로 저작권을 침해하는 경우에는 관련법에 의하여 민·형사상 책임을 지게 됩니다.