



2025. 8. 11.



지난 한 주간 주요 소식 & 키움 보고서

지난주 주요 뉴스 및 특이사항 코멘트

◆ 제약/바이오

- **일라이 릴리**, 2분기 호실적 기록에도 '오르포글리프론' 체중 감소 데이터 기대치 하회해 급락(8/8)
릴리는 2Q25 실적으로 YoY 37.6% 성장한 매출(\$15.5B)과 YoY로 \$3.92 증가한 \$6.31의 호실적을 보고함
그럼에도, 기대받던 오르포글리프론 3상 72주 체중 감소가 평균 12.4%로 기대치를 하회해 7일 -14% 급락하였음
- **셀트리온**, 일라이 릴리의 미국 뉴저지주 mAb 생산 공장 인수 예정(8/7)
셀트리온은 뉴저지 브랜치버그에 있는 릴리의 항체 의약품 공장 인수의 우선협상자로 선정, 계약 조건을 협상 중임
10월 본계약 체결 예정이며, 근처 유희 부지 증설 시, 해당 공장 생산능력은 송도 2공장의 1.5배 수준으로 파악됨
- **RFK주니어 美 보건복지부 장관**, mRNA 백신 개발 자금 지원 중단 명령(8/6)
미 보건복지부 산하 생물학첨단연구개발국(BARDA)가 장관의 의사에 따라 mRNA 백신 개발 지원을 축소하기로 했다고 밝혔음
mRNA 백신 개발 지원사업은 '28년까지 코로나19 mRNA 백신 제품 허가를 목표로 총사업비 5천52억 원 규모로 연구개발과제 지원하는 사업
- **트럼프 대통령**, 의약품에 최대 250% 관세 부과할 수 있다고 발표(8/6)
CNBC와의 인터뷰에서 처음에는 의약품에 적은 관세를 부과하지만 1년~1년 반 안에 150%에서 250%까지 부과할 것이라고 언급
트럼프는 제약사들에게 생산 공장을 미국으로 이전하는 데 1년~1년 반 정도의 시간을 주겠다고 과거 언급한 적이 있음
- **화이자**, 개발 중이던 마지막 GLP-1 RA 개발 중단(8/5)
화이자 4개월 전 다누글리프론에 이어 마지막으로 개발 중이던 GLP-1 RA PF-06954522의 개발을 전면 중단하기로 결정
이제 화이자에게 남아 있는 비만치료제는 GIP RA인 PF-07976016만 남아 있으며, 해당 약물은 현재 임상 2상 진행 중
- **버텍스**, Nav1.8 저해제 VX-993 임상 실패(8/5)
VX-993은 임상 2상에서 세 가지 용량의 투여 모두에서 48시간 동안 통증 강도를 개선하지 못해 위약 대비 통계적 유의미성 확보에 실패
해당 물질은 버텍스가 올해 승인받았던 Journavx와 동일한 기전으로, 임상 실패와 개발 중단으로 버텍스 주가 당일 -14% 하락하였음

◆ 미용/의료기기

- **HK이노엔**, 위식도역류질환신약 '케이캡' 유지요법 미국 임상3상 긍정적 결과 확보(8/8)
파트너사인 SEBELA Pharma가 미란성 식도염(EE) 치료 후 유지요법 평가한 미국3상 임상 'TRIUMpH' 주요 결과 발표
SEBELA는 올해 4분기 중 미란성 식도염 및 비미란성 위식도 역류질환 적응증으로 FDA에 NDA 진행할 예정
- **LG화학**, 에스테틱 사업부 2천억원에 VIG파트너스에 매각(8/7)
회사는 신약 개발 핵심역량에 집중하기 위해서 해당 사업부를 매각했다고 밝힘
한편, 에스테틱 사업부는 필러, 스킨부스터 등을 담당. 히알루론산 필러 이브아르, 스킨부스터 비알팜 등이 대표 제품
- **심혈관/뇌졸중 AI 솔루션** 개발사 Heartflow, IPO 규모 \$300mn으로 증액(8/7)
기존 계획은 주당 \$15-\$17 밴드에서 1,250만주 공모계획이었으나, \$17-\$18 밴드에서 1,667만주 공모 예정
예상을 상회하는 공모 수요에 주당 가격과 공모주 수 모두 늘린 케이스임

◆ 지난주 키움 보고서

- **휴젤(145020): It's Toxins Out And Away We go(8/7)**
바로가기 링크 <https://bbn.kiwoom.com/rfCR11525>
- **SK바이오팜 (326030) : 관세 우려 털어버린 실적 서프라이즈(8/6)**
바로가기 링크 <https://bbn.kiwoom.com/rfCR11523>
- **Evolus(EOLS.US): 6년 만에 첫 특신 매출액 역성장, 가이던스 내려버리기(8/6)**
바로가기 링크 <https://bbn.kiwoom.com/rfCC1084>
- **Bausch Health Cos(BHC.US): 탄탄한 기본기로 스스로를 입증하기(8/6)**
바로가기 링크 <https://bbn.kiwoom.com/rfCC1083>
- **InMode(INMD.US): 가이던스 또 낮춰버리기(8/5)**
바로가기 링크 <https://bbn.kiwoom.com/rfCC1079>
- **피부미용 장비, 특신, 필러: 생채기 났다고 안 죽는다(8/4)**
바로가기 링크 <https://bbn.kiwoom.com/rfCI5390>

해외 주요 의료기기 업체 지표 및 뉴스

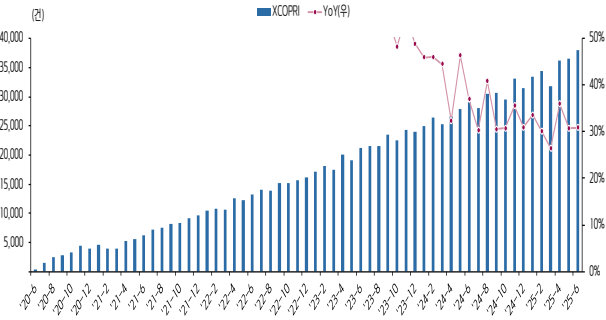
기업명	티커	분야	YTD 수익률	25E 매출액(\$M)	25E PER(배)	비고
InMode	INMD	EBD(피부 미용기기)	-14.0%	370.3	9.2	
Bausch Health	BHC	EBD(피부 미용기기)	-28.5%	10,102.0	1.5	
Evolus	EOLS	톡신, 필러	-45.0%	335.0	-	2Q25 실적발표. 매출 \$69.4mn, EPS -\$0.27 기록하며 예상치 하회
Galderma	GALD	톡신, 필러	30.2%	4,994.2	56.5	
RadNet	RDNT	의료 AI(이미징 센터)	-24.8%	1,960.4	218.9	
Tempus AI	TEM	의료 AI(NGS)	74.0%	1,247.8	-	
Recursion Pharmaceuticals	RXRX	의료 AI(신약 개발)	-20.0%	71.2	-	
Intuitive Surgical	ISRG	수술 로봇	-10.0%	9,772.4	58.0	
Stryker	SYK	수술 로봇	4.5%	24,998.6	27.9	\$0.84의 분기 배당금 지급 결정
Dexcom	DXCM	당뇨(CGMS)	-1.8%	4,625.2	37.2	
Abbott	ABT	진단, 당뇨(CGMS)	16.8%	44,675.4	25.7	
Medtronic	MDT	진단, 당뇨(CGMS), 수술 장비	14.2%	33,495.3	16.7	
Insulet	PODD	당뇨(인슐린 펌프)	16.3%	2,603.2	68.0	2Q25 실적발표. 매출 \$649.1mn, EPS \$1.17 기록하며 시장 예상치 상회
Tandem Diabetes Care	TNDM	당뇨(인슐린 펌프)	-68.0%	997.9	-	
Dentsply Sirona	XRAY	덴탈(임플란트, 장비)	-30.3%	3,648.5	7.0	
Envista Holdings	NVST	덴탈(임플란트, 장비)	4.1%	2,621.9	18.1	
Henry Schein	HSIC	덴탈(임플란트, 장비)	-4.8%	13,001.6	13.6	2Q25 실적발표. 매출 \$3.24bn, EPS \$1.1 기록
ZimVie	ZIMV	덴탈(임플란트, 장비)	35.1%	452.0	34.1	

자료: Bloomberg, 언론보도, 키움증권 리서치센터

의료기기 관세청 데이터 주요 지표

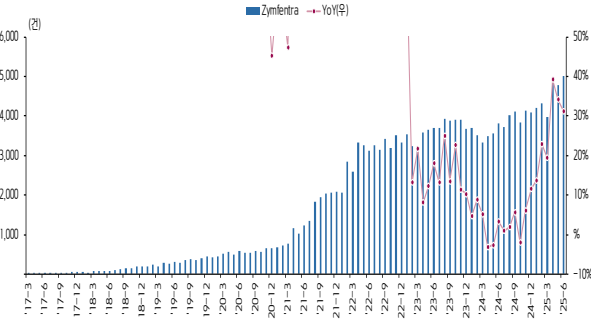
- 에너지 기반 피부미용 장비(EBD: 9018.90) 6~7페이지**
 - 7월 1~31일 수출 \$86,091,372(월 환산 YoY 12.3%) 기록
 - 미국 7월 1~31일 수출 \$18,430,870(월 환산 YoY 30.3%)
 - 6월 수출액 가장 큰 지역은 경기도 고양시(루트로닉 추정; \$23,258,289)
- 필러(3304.99.9000) 8~9페이지**
 - 7월 1~31일 수출 \$242,500,691(월 환산 YoY +28.0%) 기록
 - 미국 7월 1~31일 수출 \$45,466,069(월 환산 YoY +45.5%), 러시아 \$11,197,335(월 환산 YoY +25.6%)
 - 중국 7월 1~31일 수출 \$34,083,512(월 환산 YoY -3.5%)
 - 6월 수출액 가장 큰 지역은 경기도 성남시(바이오플러스 및 휴메딕스 추정; \$10,430,715)
- 톡신(3002.49.1000) 10~11페이지**
 - 7월 1~31일 수출 \$36,699,662(월 환산 YoY +30.6%) 기록
 - 중국 7월 1~31일 수출 \$6,865,368(월 환산 YoY +24.1%), 미국 \$9,007,776(월 환산 YoY +40.6%)
 - 6월 수출액 가장 큰 지역은 경기도 화성시(대웅제약 추정; \$12,666,421)
- 덴탈 임플란트(9021.29.0000) 12~13페이지**
 - 7월 1~31일 수출 \$71,192,761(월 환산 YoY +15.5%) 기록
 - 6월 수출액 가장 큰 지역은 서울시 강서구(오스템임플란트 추정; \$20,117,938)
- 치과 영상 장비(9022.13.0000) 14~15페이지**
 - 7월 1~31일 수출 \$23,371,589(월 환산 YoY 1.6%) 기록
 - 6월 수출액 가장 큰 지역은 경기도 화성시(바텍 추정; \$15,867,882)

엑스코프리(세노바메이트) 처방 건 수 추이



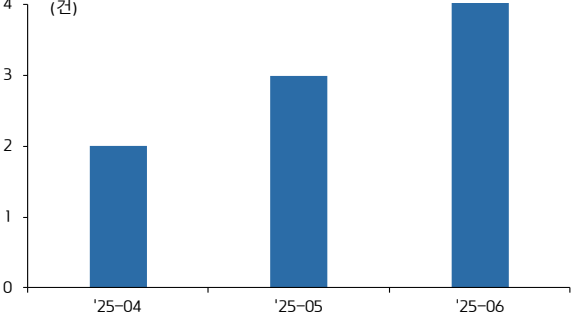
자료: Bloomberg, 키움증권 리서치센터

짐펜트라 처방 건 수 추이



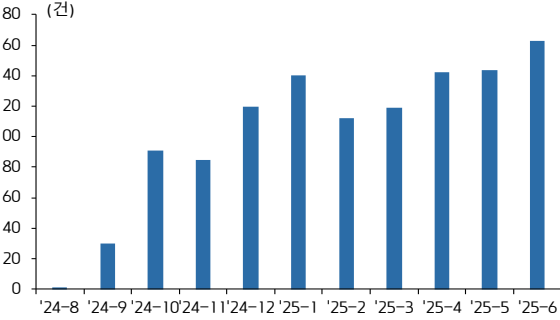
자료: Bloomberg, 키움증권 리서치센터

알리글로 처방 건 수 추이



자료: Bloomberg, 키움증권 리서치센터

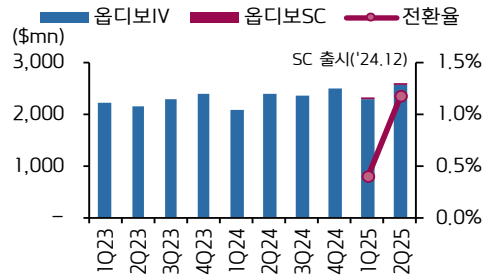
렉라자(라즈클루즈) 처방 건 수 추이



자료: Bloomberg, 키움증권 리서치센터

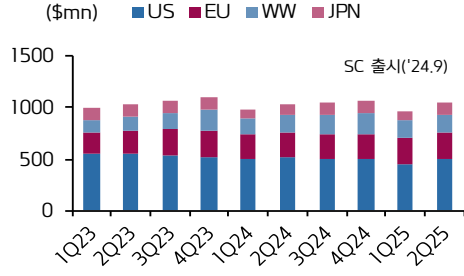
해외 주요 제품 매출 추이

옵디보 SC 매출 추이와 전환율



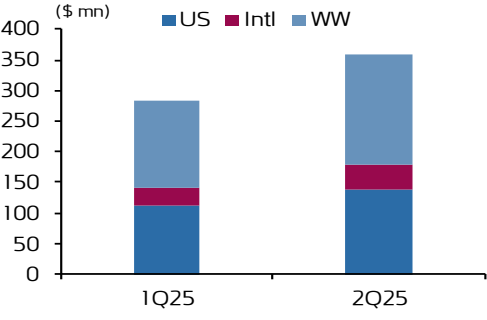
자료: Bloomberg, 키움증권 리서치센터

티센트릭 매출액 추이



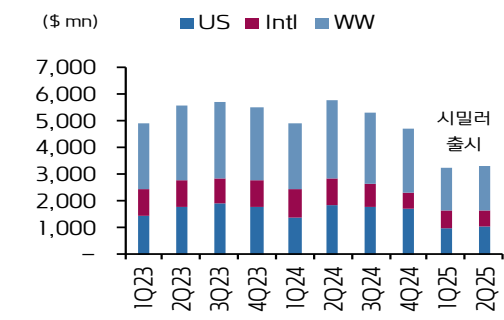
자료: Bloomberg, 키움증권 리서치센터

렉라자+리브리반트 매출추이



자료: Bloomberg, 키움증권 리서치센터

스텔라라 매출액 추이



자료: Bloomberg, 키움증권 리서치센터



2025. 8. 11.



Kiwoom Healthcare 종합정리

| 제약/바이오 Analyst 허혜민 hyemin@kiwoom.com
 | 의료기기 Analyst 신민수 alstn0527@kiwoom.com
 | RA 오지호 ch5@kiwoom.com
 | RA 김종현 bellstring@kiwoom.com

의료기기 관세청 수출 데이터: 에너지 기반 피부미용 장비(전체)

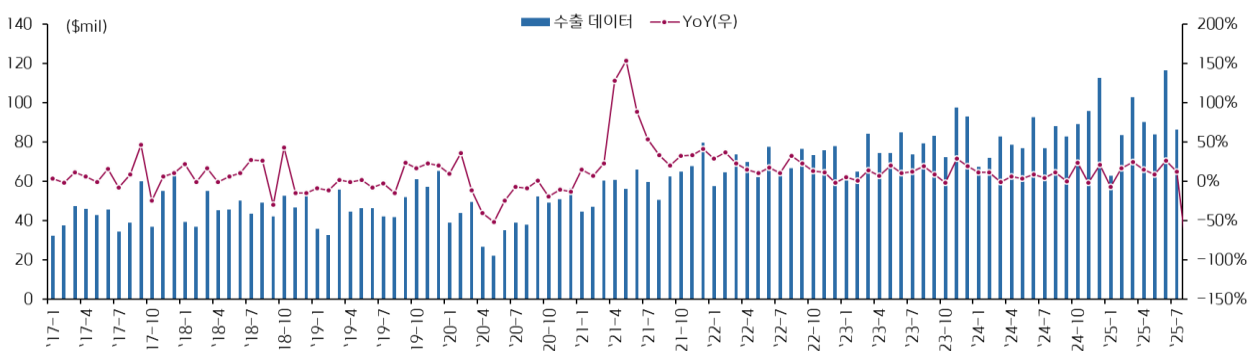
에너지 기반 피부미용 장비 관세청 수출 데이터 표

단위: \$	기간	전체	YoY	미국	일본	브라질	태국	대만	러시아	중국
연도별	2022	839,479,938	16.8%	141,731,909	82,360,085	39,939,665	22,107,157	24,476,126	24,980,633	44,145,153
	2023	941,393,500	12.1%	134,318,008	96,862,854	72,209,581	27,911,446	33,148,877	37,673,734	42,108,459
	2024	1,014,498,997	7.8%	163,358,640	123,419,142	65,103,814	49,881,251	49,061,036	40,079,874	45,363,438
연도별	1Q23	209,333,199	7.2%	28,449,667	21,650,535	13,908,497	8,544,204	6,356,299	6,705,062	8,546,352
	2Q23	233,787,524	11.9%	30,294,650	24,725,453	19,126,806	6,476,963	7,966,485	9,428,578	11,287,786
	3Q23	235,872,589	13.1%	31,883,789	24,632,805	21,596,387	5,461,146	7,860,301	8,323,239	10,973,133
연도별	4Q23	262,400,188	15.7%	43,689,902	25,854,061	17,577,891	7,429,133	10,965,792	13,216,855	11,301,188
	1Q24	222,137,891	6.1%	29,049,500	29,827,024	15,604,624	12,311,569	9,465,122	8,398,979	8,976,230
	2Q24	247,992,973	6.1%	34,455,904	28,749,888	17,186,391	13,606,388	13,808,489	9,256,516	10,279,564
연도별	3Q24	247,261,793	4.8%	47,115,413	31,499,435	17,561,230	12,346,312	10,226,294	10,921,836	8,451,780
	4Q24	297,106,340	13.2%	52,737,823	33,342,795	14,751,569	11,616,982	15,561,131	11,502,543	17,655,864
	1Q25	248,891,119	12.0%	38,030,237	31,083,868	14,314,924	17,021,014	10,634,925	11,348,834	7,358,935
연도별	23-1	60,371,371	5.4%	8,548,834	5,831,307	3,848,637	1,810,039	1,687,468	2,257,682	2,357,031
	23-2	64,905,927	0.8%	9,951,401	7,671,449	3,513,004	2,410,450	2,082,020	2,180,095	2,919,618
	23-3	84,055,901	14.2%	9,949,432	8,147,779	6,546,856	4,323,715	2,586,811	2,267,285	3,269,703
연도별	23-4	74,435,910	6.8%	9,554,078	7,638,586	7,112,619	2,543,957	2,963,893	2,987,651	2,816,081
	23-5	74,373,706	20.2%	9,645,288	8,110,517	4,760,124	2,197,386	1,838,558	2,989,961	4,728,850
	23-6	84,977,908	9.9%	11,095,284	8,976,350	7,254,063	1,735,620	3,164,034	3,450,966	3,742,855
연도별	23-7	73,553,383	12.3%	7,787,721	9,287,370	6,663,795	1,364,268	1,464,136	2,821,689	3,598,226
	23-8	79,189,332	18.8%	10,897,666	7,823,854	7,686,869	1,958,784	3,218,235	2,934,447	3,635,078
	23-9	83,129,874	8.9%	13,198,402	7,521,581	7,245,723	2,138,094	3,177,930	2,567,103	3,739,829
연도별	23-10	72,059,607	-1.8%	7,996,284	7,307,274	6,436,436	2,801,059	2,857,335	4,052,473	3,877,147
	23-11	97,485,934	29.1%	19,902,741	10,152,603	5,606,295	3,099,848	3,576,433	4,403,282	3,183,960
	23-12	92,854,647	19.2%	15,790,877	8,394,184	5,535,160	1,528,226	4,532,024	4,761,100	4,240,081
연도별	24-1	67,373,225	11.6%	7,774,644	11,128,875	3,690,416	3,603,325	3,184,557	3,014,063	2,781,227
	24-2	71,989,914	10.9%	9,069,845	9,064,664	5,158,138	3,397,865	2,881,425	1,170,479	2,476,482
	24-3	82,774,752	-1.5%	12,205,011	9,633,485	6,756,070	5,310,379	3,399,140	4,214,437	3,718,521
연도별	24-4	78,596,776	5.6%	11,195,164	10,648,484	4,424,949	4,516,483	3,969,890	3,037,677	3,549,043
	24-5	76,919,095	3.4%	9,017,504	8,554,797	6,136,861	4,908,003	4,710,316	3,259,615	3,702,127
	24-6	92,477,102	8.8%	14,243,236	9,546,607	6,624,581	4,181,902	5,128,283	2,959,224	3,028,394
연도별	24-7	76,696,067	4.3%	14,146,357	9,899,221	7,681,528	3,890,649	3,798,555	2,515,228	2,670,910
	24-8	87,949,940	11.1%	18,648,707	11,861,245	5,894,007	4,025,739	3,134,607	5,376,695	2,667,014
	24-9	82,615,786	-0.6%	14,320,349	9,738,969	3,985,695	4,429,924	3,293,132	3,029,913	3,113,856
연도별	24-10	88,992,757	23.5%	19,442,790	10,430,826	4,155,214	3,797,227	3,838,173	2,564,749	2,930,909
	24-11	95,773,117	-1.8%	17,525,640	9,930,147	5,448,322	4,111,374	3,309,065	4,446,903	7,256,647
	24-12	112,340,466	21.0%	15,769,393	12,981,822	5,148,033	3,708,381	8,413,893	4,490,891	7,468,308
연도별	25-1	62,591,373	-7.1%	9,487,597	9,008,765	1,008,485	6,177,492	3,171,884	1,455,660	1,253,517
	25-2	83,528,619	16.0%	12,829,295	10,051,997	4,586,408	4,820,049	3,774,039	5,040,271	3,456,847
	25-3	102,771,127	24.2%	15,713,345	12,023,106	8,720,031	6,023,473	3,689,002	4,852,903	2,648,571
연도별	25-4	90,103,118	14.6%	23,296,463	9,985,888	2,289,103	4,516,552	2,678,379	4,391,403	3,624,537
	25-5	83,724,144	8.8%	18,061,808	9,907,197	2,611,048	5,640,939	4,470,269	4,346,090	2,257,251
	25-6	116,361,952	25.8%	27,811,444	11,082,203	3,607,217	6,407,420	7,252,977	4,481,588	3,123,324
	25-7	86,091,372	12.3%	18,430,870	10,570,308	3,515,573	2,596,888	3,804,490	5,447,196	2,218,515

주) HS 코드: 9018.90, '25년 7월은 1~31일 잠정치

자료: 관세청, 키움증권 리서치센터

월별 에너지 기반 피부미용 장비 관세청 수출 데이터 그래프



주) HS 코드: 9018.90, '25년 7월은 1~31일 잠정치

자료: 관세청, 키움증권 리서치센터

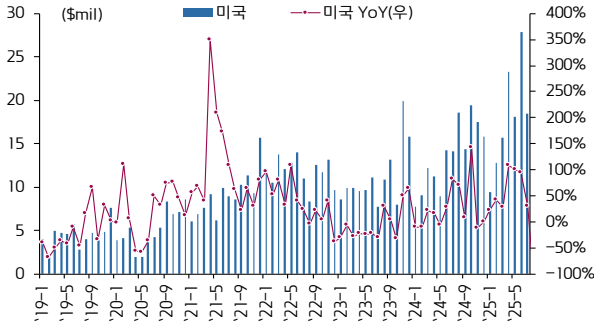
2025. 8. 11.

Kiwoom Healthcare 종합정리

| 제약/바이오 Analyst 허혜민 hyemin@kiwoom.com
 | 의료기기 Analyst 신민수 alstn0527@kiwoom.com
 | RA 오지호 ch5@kiwoom.com
 | RA 김종현 bellstring@kiwoom.com

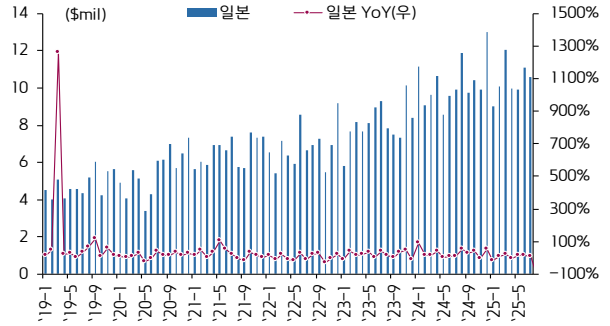
의료기기 관세청 수출 데이터: 에너지 기반 피부미용 장비(수출 지역별)

미국향 수출 데이터



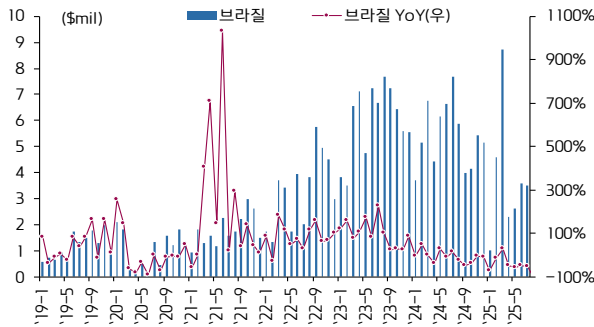
주) HS 코드: 9018.90, '25년 7월은 1~31일 잠정치
자료: 관세청, 키움증권 리서치센터

일본향 수출 데이터



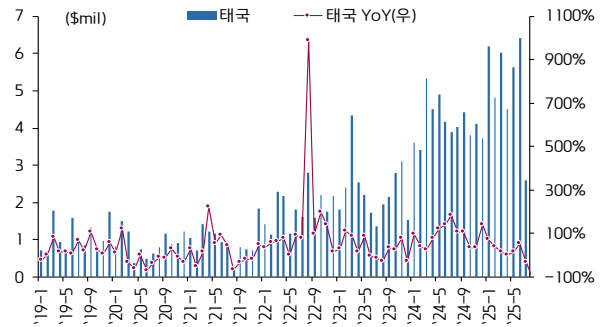
주) HS 코드: 9018.90, '25년 7월은 1~31일 잠정치
자료: 관세청, 키움증권 리서치센터

브라질향 수출 데이터



주) HS 코드: 9018.90, '25년 7월은 1~31일 잠정치
자료: 관세청, 키움증권 리서치센터

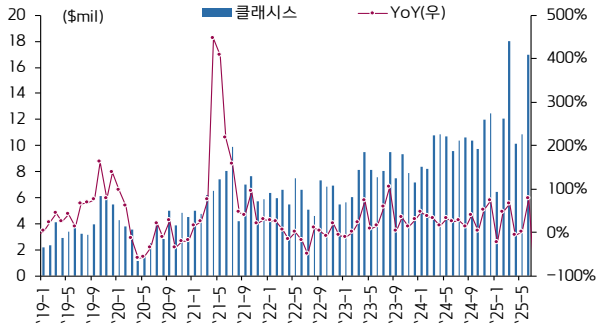
태국향 수출 데이터



주) HS 코드: 9018.90, '25년 7월은 1~31일 잠정치
자료: 관세청, 키움증권 리서치센터

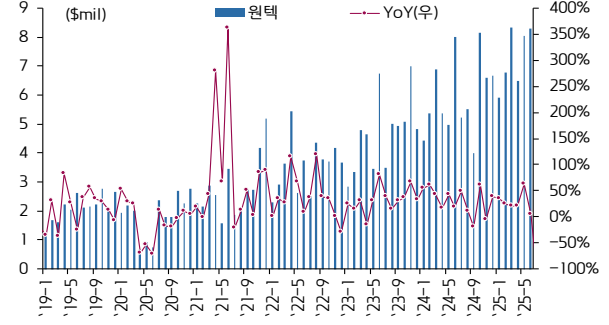
의료기기 관세청 수출 데이터: 에너지 기반 피부미용 장비(국내 지역별)

서울시 강남구 수출 데이터



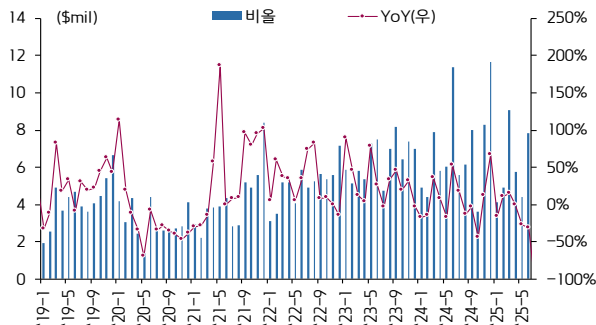
주) 클래시스 추정
주2) HS 코드: 9018.90
자료: 관세청, 키움증권 리서치센터

대전시 유성구 수출 데이터



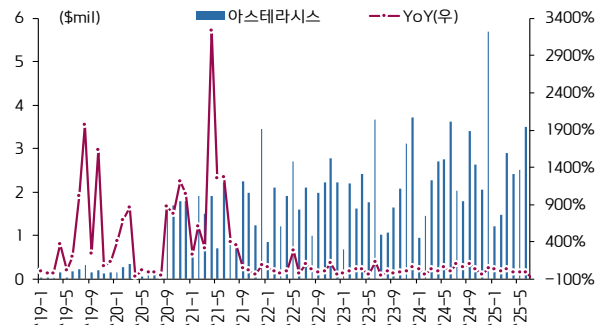
주) 원텍 추정
주2) HS 코드: 9018.90
자료: 관세청, 키움증권 리서치센터

경기도 성남시 수출 데이터



주) 비올 추정
주2) HS 코드: 9018.90
자료: 관세청, 키움증권 리서치센터

서울시 성동구 수출 데이터



주) 아스테라시스 추정
주2) HS 코드: 9018.90
자료: 관세청, 키움증권 리서치센터



2025. 8. 11.



Kiwoom Healthcare 종합정리

| 제약/바이오 Analyst 허혜민 hyemin@kiwoom.com
 | 의료기기 Analyst 신민수 alstn0527@kiwoom.com
 | RA 오지호 ch5@kiwoom.com
 | RA 김종현 bellstring@kiwoom.com

의료기기 관세청 수출 데이터: 필러(전체)

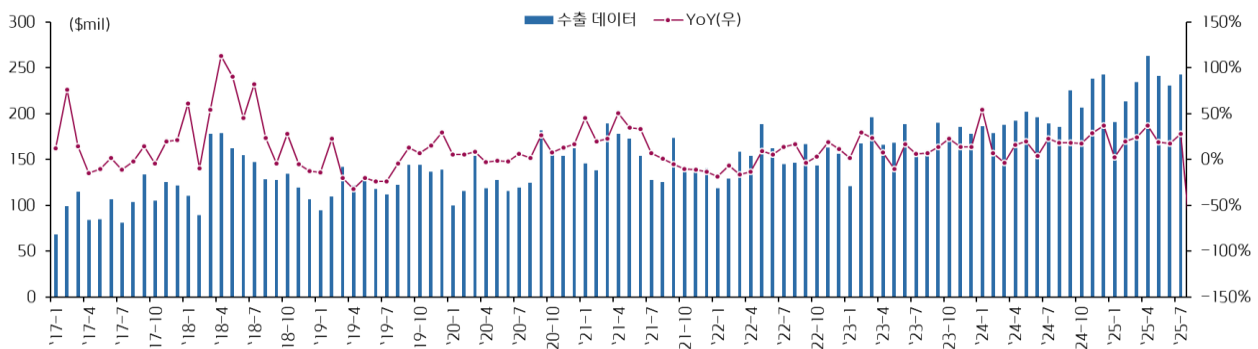
필러 관세청 수출 데이터 표

단위: \$	기간	전체	YoY	중국	미국	일본	베트남	러시아	태국	홍콩
연도별	2022	1,831,664,074	0.6%	655,749,655	148,743,822	179,843,158	133,853,662	97,473,463	44,729,613	65,173,045
	2023	2,046,846,132	11.7%	556,890,775	188,116,103	180,249,756	210,752,997	115,370,988	67,323,243	64,358,147
	2024	2,430,230,140	18.7%	506,247,000	346,004,316	207,330,206	190,939,399	114,507,529	77,417,189	96,262,475
분기별	1Q23	483,611,611	19.1%	135,811,175	39,300,823	44,117,266	50,227,929	33,248,803	16,313,491	14,350,956
	2Q23	523,439,469	3.8%	149,774,147	46,280,384	43,044,823	48,183,094	32,312,761	19,137,713	20,255,503
	3Q23	500,998,688	9.3%	125,836,975	54,892,687	48,356,852	47,861,243	24,030,687	14,675,625	15,061,774
	4Q23	538,796,364	16.4%	145,468,478	47,642,209	44,730,815	64,480,731	25,778,737	17,196,414	14,689,914
	1Q24	552,546,658	14.3%	128,796,601	62,503,222	54,805,424	58,924,081	21,110,704	18,446,022	17,309,092
	2Q24	590,612,485	12.8%	130,623,088	79,144,615	51,295,995	42,426,305	26,159,850	19,281,987	18,454,688
	3Q24	599,595,403	19.7%	116,148,903	103,102,391	46,334,542	37,722,150	28,811,268	18,422,712	22,377,774
	4Q24	687,475,594	27.6%	130,678,408	101,254,088	54,894,245	51,866,863	38,425,707	21,266,468	38,120,921
	1Q25	638,121,204	15.5%	127,985,992	90,083,628	49,446,137	43,065,567	26,324,817	21,036,519	33,808,936
월별	23-1	120,503,449	1.6%	26,764,440	11,294,433	11,381,214	13,004,019	9,254,328	5,087,787	3,128,025
	23-2	167,417,730	29.6%	53,127,859	14,528,637	13,143,784	18,718,705	11,198,534	5,218,149	4,615,766
	23-3	195,690,432	23.8%	55,918,876	13,477,753	19,592,268	18,505,205	12,795,941	6,007,555	6,607,165
	23-4	166,095,366	7.9%	50,814,652	16,183,554	10,905,252	13,589,348	11,578,285	7,576,730	6,557,146
	23-5	168,473,560	-10.5%	51,596,066	14,384,678	10,439,620	17,651,877	9,205,816	5,931,822	6,802,519
	23-6	188,870,543	16.4%	47,363,429	15,712,152	21,699,951	16,941,869	11,528,660	5,629,161	6,895,838
	23-7	154,402,657	6.5%	34,772,781	18,366,326	13,263,313	15,177,280	7,384,770	4,846,885	5,416,866
	23-8	156,678,299	6.9%	35,457,566	16,678,336	14,321,667	17,293,759	9,645,368	5,126,052	4,857,311
	23-9	189,917,732	13.9%	55,606,628	19,848,025	20,771,872	15,390,204	7,000,549	4,702,688	4,787,597
	23-10	175,788,950	22.5%	54,919,659	13,868,397	13,136,954	17,026,102	9,875,767	5,538,576	3,970,813
	23-11	185,225,989	13.7%	48,658,177	16,395,649	16,175,058	22,451,911	7,710,704	5,470,340	5,951,127
	23-12	177,781,425	13.6%	41,890,642	17,378,163	15,418,803	25,002,718	8,192,266	6,187,498	4,767,974
	24-1	186,018,250	54.4%	43,781,933	21,448,994	15,349,130	24,339,936	7,834,620	5,808,800	5,491,181
	24-2	178,424,374	6.6%	41,775,292	20,077,955	17,710,638	18,236,531	6,990,528	6,635,435	5,041,953
	24-3	188,104,034	-3.9%	43,239,376	20,976,273	21,745,656	16,347,614	6,285,556	6,001,787	6,775,958
	24-4	192,090,824	15.7%	40,079,924	26,273,979	20,514,802	15,174,460	7,820,499	6,423,449	6,354,695
	24-5	202,175,697	20.0%	49,569,327	27,484,779	14,464,598	15,499,198	8,635,844	6,520,980	6,578,729
	24-6	196,345,964	4.0%	40,973,837	25,385,857	16,316,595	11,752,647	9,703,507	6,337,558	5,521,264
	24-7	189,406,429	22.7%	35,313,913	31,248,776	13,704,758	14,298,668	8,913,314	4,893,785	8,365,907
	24-8	185,148,450	18.2%	31,341,371	31,399,786	13,362,251	11,880,256	9,256,107	6,548,757	7,710,195
	24-9	225,040,524	18.5%	49,493,619	40,453,829	19,267,533	11,543,226	10,641,847	6,980,170	6,301,672
	24-10	206,291,988	17.4%	44,530,833	31,324,278	15,304,754	15,208,265	9,170,168	7,432,166	7,914,276
	24-11	238,296,132	28.7%	35,506,124	36,443,859	23,396,879	18,804,778	17,388,638	7,423,554	9,409,056
	24-12	242,887,474	36.6%	50,641,451	33,485,951	16,192,612	17,853,820	11,866,901	6,410,748	20,797,589
	25-1	190,637,753	2.5%	36,118,426	32,103,657	13,644,807	12,212,997	7,940,450	6,281,382	12,160,009
	25-2	213,276,539	19.5%	42,422,589	24,647,992	16,825,962	15,348,727	8,153,065	7,269,533	10,103,178
	25-3	234,206,912	24.5%	49,444,977	33,331,979	18,975,368	15,503,843	10,231,302	7,485,604	11,545,749
	25-4	262,716,130	36.8%	60,434,737	39,633,691	16,786,771	13,011,627	11,148,171	8,328,968	14,408,403
	25-5	241,110,637	19.3%	48,159,376	43,848,451	12,785,588	11,520,386	12,872,035	8,243,168	11,533,822
	25-6	230,721,940	17.5%	35,957,930	38,107,230	16,598,412	11,191,097	11,243,291	6,441,714	13,136,626
	25-7	242,500,691	28.0%	34,083,512	45,466,069	12,892,131	16,128,088	11,197,335	6,654,918	9,001,991

주) HS 코드: 3304.99.9000, '25년 7월은 1~31일 잠정치

자료: 관세청, 키움증권 리서치센터

월별 필러 관세청 수출 데이터 그래프



주) HS 코드: 3304.99.9000, '25년 7월은 1~31일 잠정치

자료: 관세청, 키움증권 리서치센터



2025. 8. 11.



Kiwoom Healthcare 종합정리

| 제약/바이오 Analyst 허혜민 hyemin@kiwoom.com
 | 의료기기 Analyst 신민수 alstn0527@kiwoom.com
 | RA 오지호 ch5@kiwoom.com
 | RA 김종현 bellstring@kiwoom.com

의료기기 관세청 수출 데이터: 특신(전체)

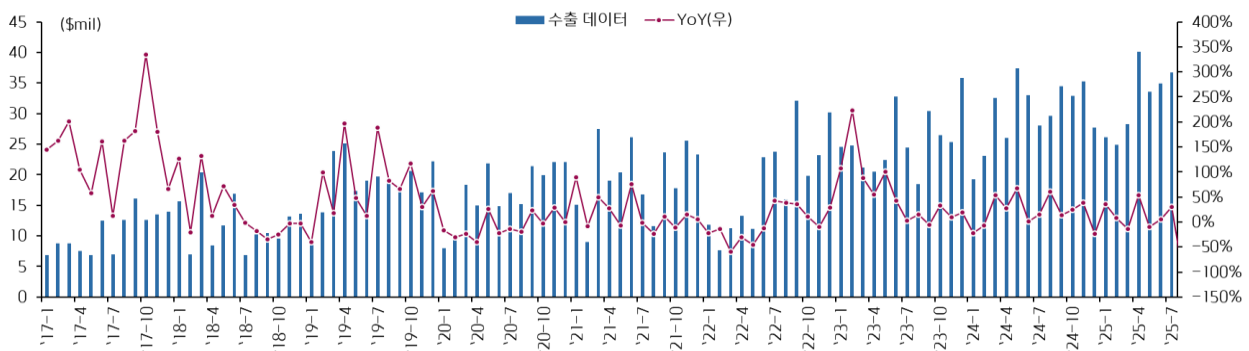
특신 관세청 수출 데이터 표

단위: \$	기간	전체	YoY	미국	중국	브라질	태국	일본	홍콩	베트남
연도별	2022	223,205,423	-5.3%	26,253,434	36,705,553	29,055,158	17,583,502	8,407,299	30,256,934	9,229,740
	2023	307,121,768	37.6%	44,216,742	60,275,078	41,981,569	31,416,895	11,067,829	13,808,264	22,554,186
	2024	359,347,002	17.0%	78,559,251	73,396,610	32,887,680	20,109,513	17,592,600	19,625,182	20,053,065
분기별	1Q23	70,572,480	129.8%	14,397,450	7,081,908	9,731,033	6,482,614	2,741,751	3,209,903	4,093,198
	2Q23	75,682,686	60.1%	8,481,768	16,115,489	11,327,331	7,403,952	3,271,602	5,298,166	4,482,246
	3Q23	73,282,285	1.9%	11,559,052	14,728,508	13,618,440	8,138,427	3,098,556	2,428,820	4,329,304
	4Q23	87,584,317	19.5%	9,778,472	22,349,173	7,304,765	9,391,902	1,955,920	2,871,375	9,649,438
	1Q24	74,905,503	6.1%	16,865,931	14,085,286	6,707,416	4,663,380	3,239,555	3,805,359	4,627,410
	2Q24	96,457,045	27.4%	18,723,616	20,889,481	8,785,425	5,964,278	5,064,506	4,035,952	3,811,444
	3Q24	92,237,131	25.9%	22,871,344	18,969,399	9,083,635	3,948,054	5,206,487	4,939,868	2,824,842
	4Q24	95,747,323	9.3%	20,098,360	19,452,444	8,311,204	5,533,801	4,082,052	6,844,003	8,789,369
	1Q25	79,274,095	5.8%	20,501,317	16,456,690	9,949,960	3,891,604	1,979,901	2,750,275	3,503,016
월별	23-1	24,592,995	108.0%	5,561,581	944,335	3,803,344	2,230,115	454,603	680,936	712,373
	23-2	24,766,078	223.7%	5,867,729	2,561,805	3,228,123	1,613,287	1,143,794	1,821,733	1,028,806
	23-3	21,213,407	88.7%	2,968,140	3,575,768	2,699,566	2,639,212	1,143,354	707,234	2,352,019
	23-4	20,542,947	55.0%	2,868,043	4,443,814	1,578,886	2,136,767	959,452	748,700	1,496,299
	23-5	22,404,583	101.0%	2,801,951	4,982,873	3,881,100	2,129,539	977,569	1,617,839	1,547,311
	23-6	32,735,156	43.2%	2,811,774	6,688,802	5,867,345	3,137,646	1,334,581	2,931,627	1,438,636
	23-7	24,390,733	2.6%	8,260,932	2,121,073	5,467,506	2,212,153	1,106,261	428,118	1,088,727
	23-8	18,511,937	15.6%	140,086	5,235,234	2,708,418	2,994,529	756,716	920,281	1,776,500
	23-9	30,379,615	-5.5%	3,158,034	7,372,201	5,442,516	2,931,745	1,235,579	1,080,421	1,464,077
	23-10	26,443,156	33.1%	2,820,390	10,489,799	4,298,691	916,543	631,940	510,703	1,773,700
	23-11	25,305,908	9.0%	2,832,903	6,802,444	1,914,074	2,008,749	769,231	1,480,828	1,697,953
	23-12	35,835,253	18.6%	4,125,179	5,056,930	1,092,000	6,466,610	554,749	879,844	6,177,785
	24-1	19,304,928	-21.5%	3,030,047	3,868,852	469,793	794,992	1,217,259	1,169,502	1,751,138
	24-2	23,049,228	-6.9%	5,583,291	4,297,554	2,993,000	2,383,364	860,512	976,051	1,515,679
	24-3	32,551,347	53.4%	8,252,593	5,918,880	3,244,623	1,485,024	1,161,784	1,659,806	1,360,593
	24-4	26,061,825	26.9%	5,725,149	3,658,073	2,317,879	2,066,797	2,368,601	1,256,432	1,071,337
	24-5	37,418,766	67.0%	5,633,681	9,361,656	2,733,525	1,827,132	1,418,233	1,865,464	1,836,200
	24-6	32,976,454	0.7%	7,364,786	7,869,752	3,734,021	2,070,349	1,277,672	914,056	903,907
	24-7	28,104,356	15.2%	6,406,707	5,534,120	5,035,894	1,569,650	1,528,160	1,069,212	860,186
	24-8	29,640,963	60.1%	8,372,951	7,601,272	1,638,000	986,792	1,360,495	2,431,358	937,112
	24-9	34,491,812	13.5%	8,091,686	5,834,007	2,409,741	1,391,612	2,317,832	1,439,298	1,027,544
	24-10	32,867,794	24.3%	5,731,791	11,233,526	3,628,477	1,617,892	1,155,798	1,160,038	2,247,381
	24-11	35,208,708	39.1%	11,244,049	3,757,110	2,548,000	1,748,790	1,633,781	4,526,077	4,108,972
	24-12	27,670,821	-22.8%	3,122,520	4,461,808	2,134,727	2,167,119	1,292,473	1,157,888	2,433,016
	25-1	26,166,680	35.5%	8,546,378	4,709,214	2,166,315	750,628	732,195	1,113,455	600,462
	25-2	24,849,947	7.8%	3,320,655	7,872,698	2,275,798	1,951,153	557,025	749,629	1,154,287
	25-3	28,257,468	-13.2%	8,634,284	3,874,778	5,507,847	1,189,823	690,681	887,191	1,748,267
	25-4	40,123,304	54.0%	14,359,899	7,947,149	4,272,321	1,805,663	974,080	557,043	1,436,440
	25-5	33,583,645	-10.2%	6,050,999	10,819,717	3,546,607	3,225,686	1,050,711	662,752	1,277,389
	25-6	34,945,893	6.0%	7,428,819	3,947,186	5,714,769	3,068,680	1,086,677	965,541	1,353,346
	25-7	36,699,662	30.6%	9,007,776	6,865,368	3,903,436	3,333,504	1,124,346	1,316,533	1,693,202

주) HS 코드: 3002.49.1000, '25년 7월은 1~31일 잠정치

자료: 관세청, 키움증권 리서치센터

월별 특신 관세청 수출 데이터 그래프



주) HS 코드: 3002.49.1000, '25년 7월은 1~31일 잠정치

자료: 관세청, 키움증권 리서치센터

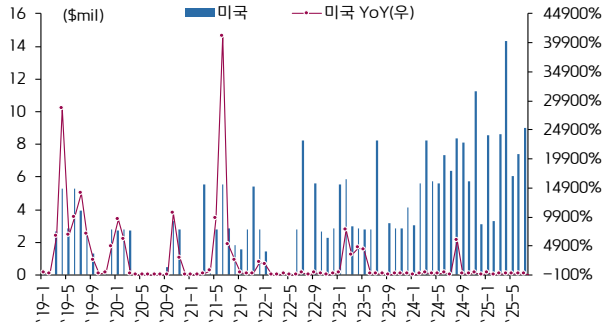
2025. 8. 11.

Kiwoom Healthcare 종합정리

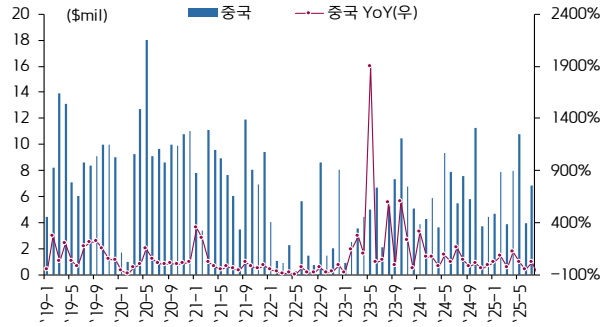
| 제약/바이오 Analyst 허혜민 hyemin@kiwoom.com
 | 의료기기 Analyst 신민수 alstn0527@kiwoom.com
 | RA 오지호 ch5@kiwoom.com
 | RA 김종현 bellstring@kiwoom.com

의료기기 관세청 수출 데이터: 특신(수출 지역별)

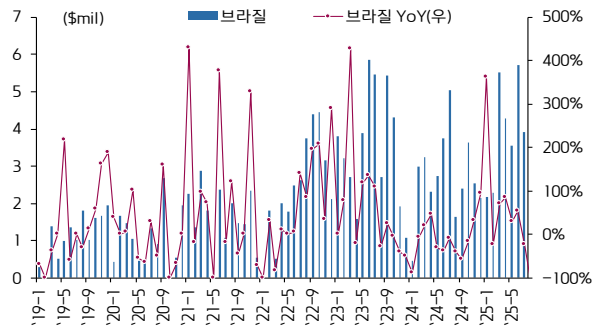
미국향 수출 데이터



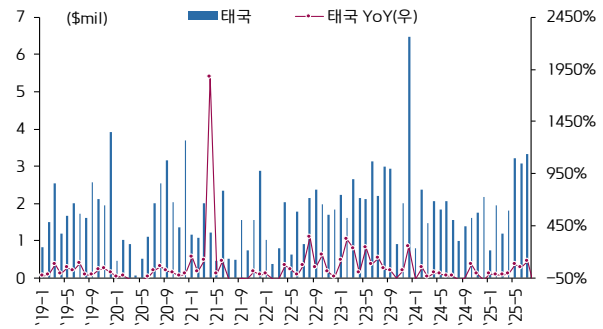
중국향 수출 데이터



브라질향 수출 데이터

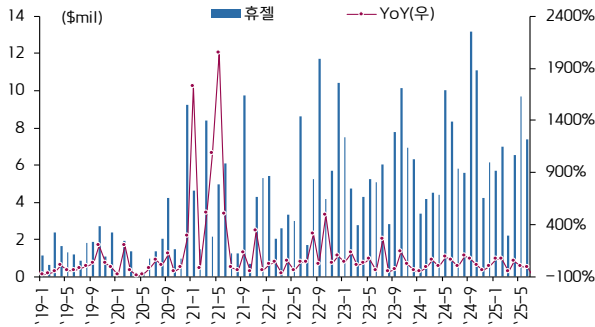


태국향 수출 데이터

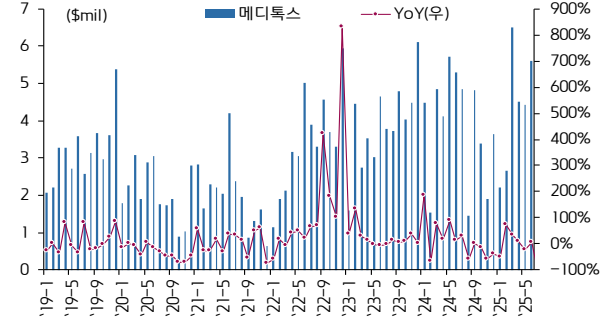


의료기기 관세청 수출 데이터: 특신(국내 지역별)

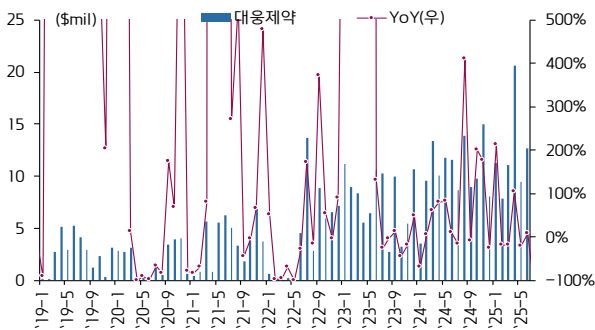
강원도 춘천시 수출 데이터



충청북도 청주시 수출 데이터



경기도 화성시 수출 데이터





2025. 8. 11.



Kiwoom Healthcare 종합정리

| 제약/바이오 Analyst 허혜민 hyemin@kiwoom.com
 | 의료기기 Analyst 신민수 alstn0527@kiwoom.com
 | RA 오지호 ch5@kiwoom.com
 | RA 김종현 bellstring@kiwoom.com

의료기기 관세청 수출 데이터: 덴탈 임플란트(전체)

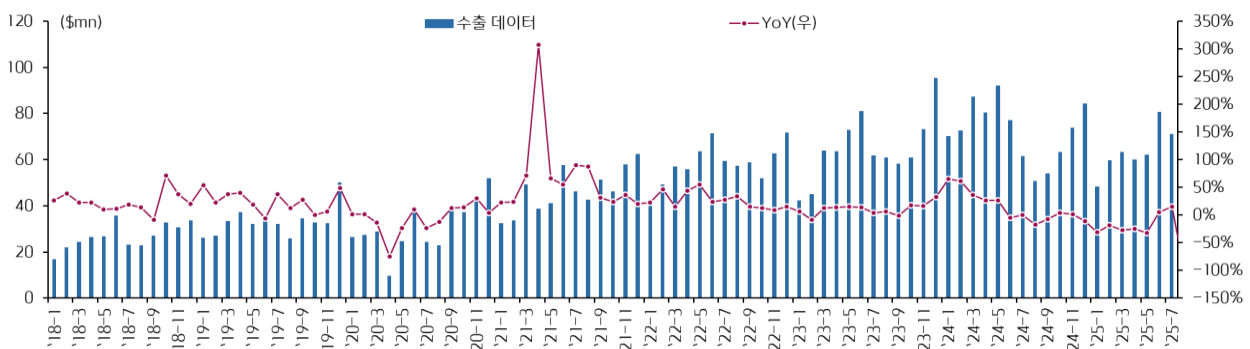
덴탈 임플란트 관세청 수출 데이터 표

단위: \$	기간	전체	YoY	중국	러시아	미국	튀르키예	네덜란드	이란
연도별	2022	698,986,535	24.9%	279,339,611	79,416,753	40,007,393	41,744,885	27,142,628	18,077,995
	2023	779,380,081	11.5%	316,426,442	106,231,860	33,654,838	37,066,451	32,552,958	24,570,212
	2024	867,313,527	11.3%	336,621,329	118,442,308	57,976,590	40,219,582	43,825,011	7,138,838
분기별	1Q23	151,420,703	3.7%	48,475,910	16,073,034	9,154,868	10,725,605	6,129,346	2,714,508
	2Q23	217,472,144	13.9%	100,274,355	31,413,796	7,766,811	10,116,387	9,110,456	7,779,362
	3Q23	181,107,217	3.2%	82,740,613	19,195,775	7,424,694	7,604,380	5,370,338	4,465,593
	4Q23	229,380,017	22.9%	84,935,564	39,549,255	9,308,465	8,620,079	11,942,818	9,610,749
	1Q24	230,071,923	51.9%	78,253,953	24,854,552	15,460,379	13,980,530	25,589,080	3,291,800
	2Q24	249,389,056	14.7%	107,038,372	26,517,839	22,918,962	12,376,035	10,699,323	1,373,835
	3Q24	166,542,395	-8.0%	68,974,384	21,588,863	10,226,285	4,687,092	3,662,755	1,419,612
	4Q24	221,310,153	-3.5%	82,354,620	45,481,054	9,370,964	9,175,925	3,873,853	1,053,591
	1Q25	171,395,151	-25.5%	58,601,066	25,584,592	8,723,188	9,237,243	3,710,247	1,762,774
	23-1	42,431,928	6.1%	11,914,695	3,715,950	2,133,603	1,940,700	1,426,256	967,719
월별	23-2	45,115,385	-8.1%	13,159,927	4,655,311	2,904,277	5,861,883	1,472,741	1,139,909
	23-3	63,873,390	12.2%	23,401,288	7,701,773	4,116,988	2,923,022	3,230,349	606,880
	23-4	63,450,268	13.5%	32,597,274	7,267,515	2,041,641	2,265,087	2,862,576	1,174,904
	23-5	72,989,895	14.8%	34,326,173	11,260,258	2,369,378	3,040,752	4,242,401	1,665,064
	23-6	81,031,981	13.4%	33,350,908	12,886,023	3,355,792	4,810,548	2,005,479	4,939,394
	23-7	61,894,530	4.2%	32,397,483	6,656,038	2,587,792	1,187,182	1,078,158	738,229
	23-8	60,977,815	6.6%	28,243,346	6,149,537	2,476,527	4,632,111	1,206,547	1,549,596
	23-9	58,234,872	-1.0%	22,099,784	6,390,200	2,360,375	1,785,087	3,085,633	2,177,768
	23-10	60,995,478	17.2%	22,108,032	8,005,384	2,574,023	2,835,053	4,962,411	2,788,936
	23-11	73,083,659	16.4%	29,828,584	9,610,210	3,376,936	3,215,238	3,960,303	2,861,667
	23-12	95,300,880	32.7%	32,998,948	21,933,661	3,357,506	2,569,788	3,020,104	3,960,146
	24-1	70,150,923	65.3%	29,780,299	4,825,252	2,487,510	4,003,703	10,635,882	859,395
	24-2	72,665,168	61.1%	20,921,069	6,480,911	6,257,916	4,122,062	8,799,341	863,877
	24-3	87,255,832	36.6%	27,552,585	13,548,389	6,714,953	5,854,765	6,153,857	1,568,528
	24-4	80,395,589	26.7%	36,157,254	10,565,826	8,143,896	2,504,843	4,524,538	335,498
	24-5	92,007,346	26.1%	32,760,011	11,831,137	8,845,817	9,122,448	4,125,909	430,955
	24-6	76,986,121	-5.0%	38,121,107	4,120,876	5,929,249	748,744	2,048,876	607,382
	24-7	61,620,330	-0.4%	29,412,613	7,942,844	3,928,296	1,112,569	2,077,556	1,079,260
	24-8	50,771,773	-16.7%	22,668,973	4,366,924	3,352,952	1,331,954	724,966	46,039
	24-9	54,150,292	-7.0%	16,892,798	9,279,095	2,945,037	2,242,569	860,233	294,313
	24-10	63,184,114	3.6%	24,526,031	9,282,081	3,292,984	2,610,787	1,767,017	169,726
	24-11	73,906,837	1.1%	29,742,194	13,790,434	2,959,774	3,772,597	1,721,032	439,355
	24-12	84,219,202	-11.6%	28,086,395	22,408,539	3,118,206	2,792,541	385,804	444,510
	25-1	48,449,332	-30.9%	19,363,320	3,345,926	2,937,944	3,106,496	911,306	1,303,471
	25-2	59,574,537	-18.0%	17,180,204	15,279,787	2,730,815	3,155,873	1,399,962	443,964
	25-3	63,371,282	-27.4%	22,057,542	6,958,879	3,054,429	2,974,874	1,398,979	15,339
	25-4	59,978,216	-25.4%	18,502,802	8,740,433	3,237,610	3,309,497	2,421,067	102,248
	25-5	61,996,724	-32.6%	25,667,375	5,260,489	3,978,427	1,689,551	2,361,709	1,020,570
	25-6	80,646,542	4.8%	26,642,315	13,299,433	5,695,832	4,128,385	2,424,741	54,717
	25-7	71,192,761	15.5%	25,438,057	7,845,179	4,330,603	3,558,695	3,925,163	1,037,464

주) HS 코드: 9021.29.0000, '25년 7월은 1~31일 잠정치

자료: 관세청, 키움증권 리서치센터

월별 덴탈 임플란트 관세청 수출 데이터 그래프

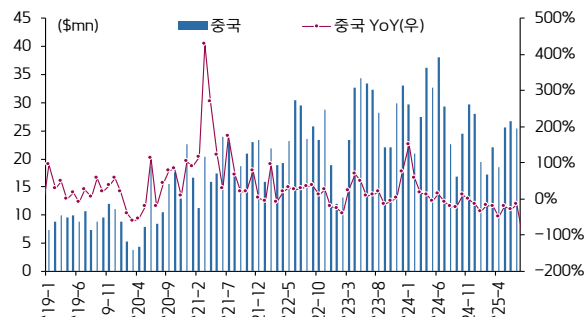


주) HS 코드: 9021.29.0000, '25년 7월은 1~31일 잠정치

자료: 관세청, 키움증권 리서치센터

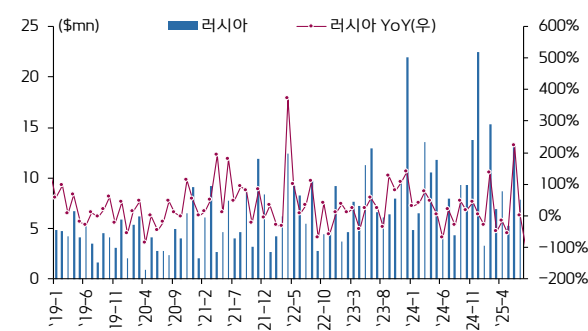
의료기기 관세청 수출 데이터: 덴탈 임플란트(수출 지역별)

중국향 덴탈 임플란트 수출 데이터



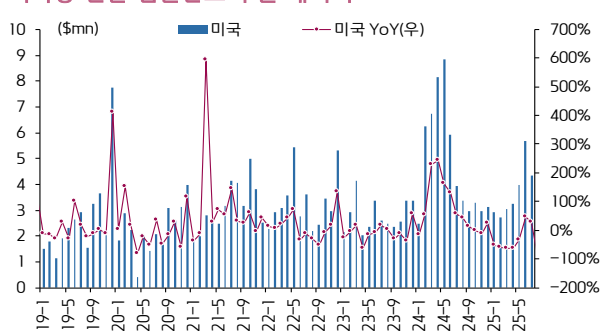
주) HS 코드: 9021.29.0000, '25년 7월은 1~31일 잠정치
자료: 관세청, 키움증권 리서치센터

러시아향 덴탈 임플란트 수출 데이터



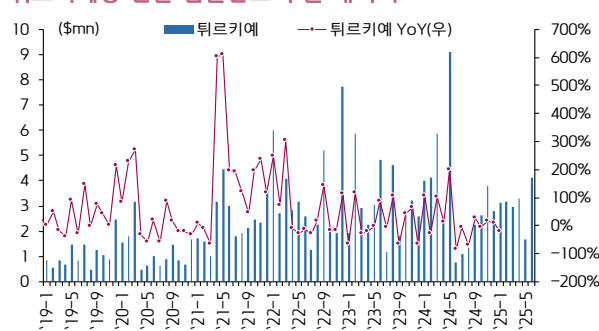
주) HS 코드: 9021.29.0000, '25년 7월은 1~31일 잠정치
자료: 관세청, 키움증권 리서치센터

미국향 덴탈 임플란트 수출 데이터



주) HS 코드: 9021.29.0000, '25년 7월은 1~31일 잠정치
자료: 관세청, 키움증권 리서치센터

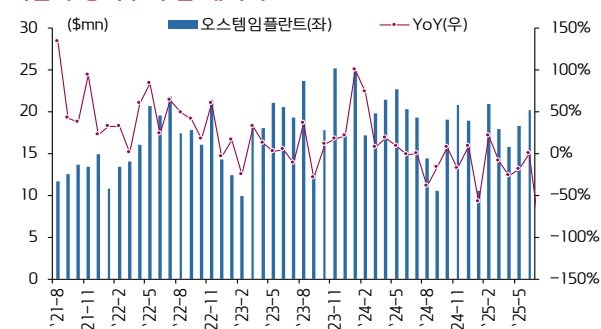
튀르키예향 덴탈 임플란트 수출 데이터



주) HS 코드: 9021.29.0000, '25년 7월은 1~31일 잠정치
자료: 관세청, 키움증권 리서치센터

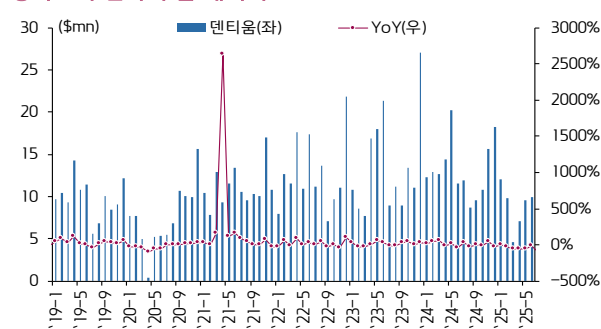
의료기기 관세청 수출 데이터: 덴탈 임플란트(국내 지역별)

서울시 강서구 수출 데이터



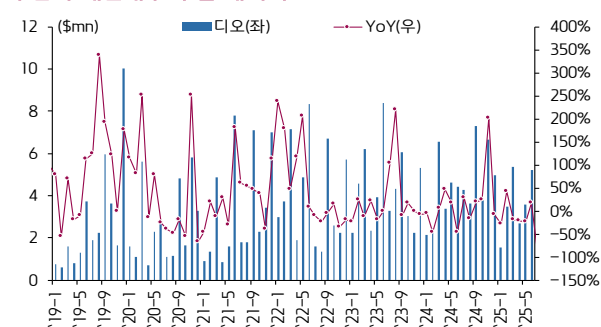
주) 오스템임플란트 추정
주2) HS 코드: 9021.29.0000
자료: 관세청, 키움증권 리서치센터

경기도 수원시 수출 데이터



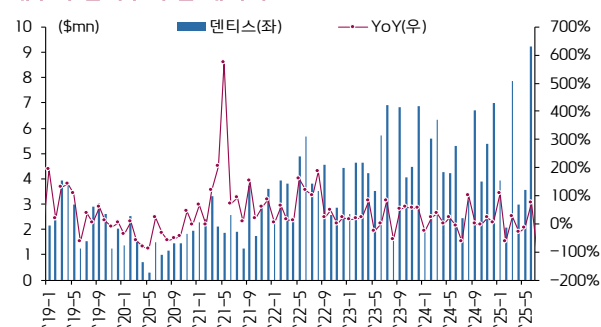
주) 덴티움 추정
주2) HS 코드: 9021.29.0000
자료: 관세청, 키움증권 리서치센터

부산시 해운대구 수출 데이터



주) 디오 추정
주2) HS 코드: 9021.29.0000
자료: 관세청, 키움증권 리서치센터

대구시 달서구 수출 데이터



주) 덴티스 추정
주2) HS 코드: 9021.29.0000
자료: 관세청, 키움증권 리서치센터



2025. 8. 11.



Kiwoom Healthcare 종합정리



| 제약/바이오 Analyst 허혜민 hyemin@kiwoom.com
 | 의료기기 Analyst 신민수 alstn0527@kiwoom.com
 | RA 오지호 ch5@kiwoom.com
 | RA 김종현 bellstring@kiwoom.com

의료기기 관세청 수출 데이터: 치과 영상 장비(전체)

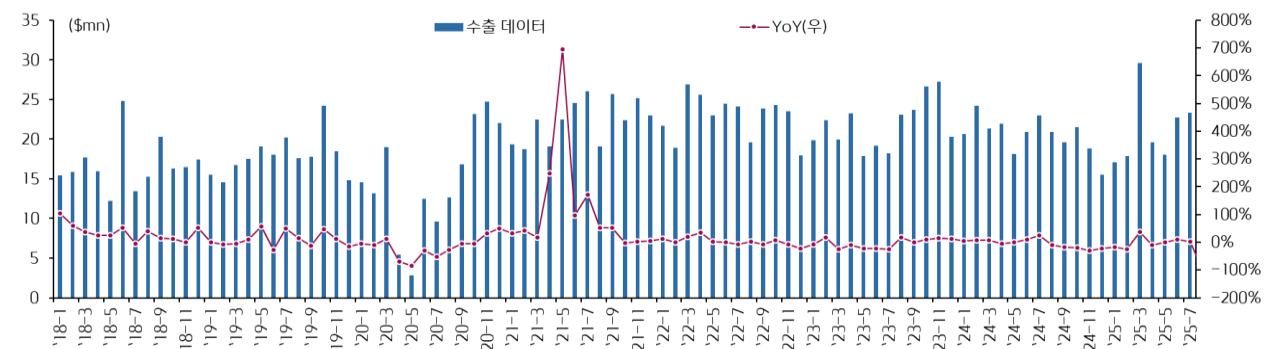
치과 영상 장비 관세청 수출 데이터 표

단위: \$	기간	전체	YoY	중국	미국	프랑스	일본	인도	러시아	베트남
연도별	2022	273,990,986	2.2%	28,348,370	79,912,897	31,740,350	14,094,695	8,337,464	22,273,352	13,258,070
	2023	261,744,998	-4.5%	27,698,487	75,616,071	27,571,364	11,493,408	10,103,917	18,136,831	13,355,367
	2024	246,629,437	-5.8%	4,334,684	69,778,264	30,953,572	12,796,139	7,874,874	18,926,634	13,546,287
	1Q23	62,153,824	-7.9%	4,701,955	13,902,917	8,819,971	2,382,582	3,381,600	5,671,854	2,288,996
분기별	2Q23	60,321,659	-17.5%	4,936,547	16,715,737	6,705,798	2,746,664	2,880,571	2,575,769	3,613,743
	3Q23	65,025,417	-3.8%	9,746,819	19,924,377	5,758,412	3,685,648	2,108,640	4,765,672	3,135,594
	4Q23	74,244,098	12.9%	8,313,166	25,073,040	6,287,183	2,678,514	1,733,106	5,123,536	4,317,034
	1Q24	66,269,868	6.6%	2,038,718	14,996,585	8,650,793	3,735,159	1,823,096	7,001,159	2,598,160
	2Q24	60,902,902	1.0%	1,770,814	14,897,201	9,395,567	3,383,301	1,770,200	2,807,519	3,965,992
	3Q24	63,549,172	-2.3%	388,829	18,494,941	4,635,363	3,393,435	2,126,674	7,469,543	4,651,741
	4Q24	55,907,495	-24.7%	136,323	21,389,537	8,271,849	2,284,244	2,154,904	1,648,413	2,330,394
	1Q25	64,518,313	-2.6%	2,909,669	21,651,971	8,055,952	3,347,477	1,902,200	5,194,742	2,432,307
	23-1	19,874,229	-8.3%	549,232	6,383,012	3,054,812	848,276	1,081,100	1,280,390	146,308
	23-2	22,360,319	18.2%	1,435,518	4,243,297	2,135,602	469,574	1,184,800	4,165,059	933,600
월별	23-3	19,919,276	-26.0%	2,717,205	3,276,608	3,629,557	1,064,732	1,115,700	226,405	1,209,088
	23-4	23,260,181	-9.2%	680,826	6,005,732	2,747,550	791,260	1,270,471	1,631,042	1,645,960
	23-5	17,904,161	-22.2%	1,128,198	6,300,903	2,028,074	552,935	1,313,100	93,500	1,702,000
	23-6	19,157,317	-21.8%	3,127,523	4,409,102	1,930,174	1,402,469	297,000	851,227	265,783
	23-7	18,252,181	-24.5%	1,307,646	5,060,672	1,550,805	751,308	345,600	999,530	1,036,771
	23-8	23,074,410	17.9%	3,052,279	6,254,697	2,066,264	1,009,698	742,490	2,445,269	835,403
	23-9	23,698,826	-0.7%	5,386,894	8,609,008	2,141,343	1,924,642	1,020,550	1,320,873	1,263,420
	23-10	26,676,691	9.8%	1,516,277	11,137,875	1,948,131	198,938	829,700	1,777,048	1,865,210
	23-11	27,242,878	16.0%	2,227,911	10,099,734	2,876,857	824,428	676,756	2,708,416	1,156,191
	23-12	20,324,529	13.0%	4,568,978	3,835,431	1,462,195	1,655,148	226,650	638,072	1,295,633
	24-1	20,680,005	4.1%	535,131	5,417,316	2,787,145	879,540	774,600	1,518,428	1,656,425
	24-2	24,213,577	8.3%	348,797	6,338,420	2,702,080	1,642,703	909,496	4,525,431	315,390
	24-3	21,376,286	7.3%	1,154,790	3,240,849	3,161,568	1,212,916	139,000	957,300	626,345
	24-4	21,913,165	-5.8%	701,112	6,759,815	4,652,102	765,528	661,700	478,060	1,112,750
	24-5	18,118,932	1.2%	1,069,702	5,110,160	2,429,913	531,288	238,200	354,602	1,226,492
	24-6	20,870,805	8.9%	0	3,027,226	2,313,552	2,086,485	870,300	1,974,857	1,626,750
	24-7	23,006,605	26.0%	135,576	5,619,887	1,490,785	475,418	1,141,220	1,709,836	1,658,181
	24-8	20,914,072	-9.4%	231,556	4,598,756	1,576,066	871,976	770,200	4,215,423	1,968,190
	24-9	19,628,495	-17.2%	21,697	8,276,298	1,568,512	2,046,041	215,254	1,544,284	1,025,370
	24-10	21,515,467	-19.3%	51,779	9,641,497	2,930,767	592,611	548,934	169,025	1,127,790
	24-11	18,836,630	-30.9%	29,564	6,977,354	3,131,611	233,246	919,470	803,553	402,830
	24-12	15,555,398	-23.5%	54,980	4,770,686	2,209,471	1,458,387	686,500	675,835	799,774
	25-1	17,042,340	-17.6%	123,240	5,454,019	3,241,430	387,343	542,900	1,241,123	258,640
	25-2	17,906,427	-26.0%	1,180,144	4,747,300	1,871,058	447,662	1,001,000	1,134,576	1,189,207
	25-3	29,569,546	38.3%	1,606,285	11,450,652	2,943,464	2,512,472	358,300	2,819,043	984,460
	25-4	19,638,226	-10.4%	0	2,627,561	4,524,004	2,074,048	1,342,000	815,711	591,400
	25-5	18,050,946	-0.4%	124,713	5,648,141	3,829,586	1,103,583	776,100	1,687,651	269,432
	25-6	22,711,579	8.8%	0	9,305,315	277,690	2,232,369	1,024,440	703,885	2,036,039
	25-7	23,371,589	1.6%	280,501	8,606,758	3,058,139	951,518	263,100	1,119,978	642,920

주) HS 코드: 9022.13.0000, '25년 7월은 1~31일 잠정치

자료: 관세청, 키움증권 리서치센터

월별 치과 영상 장비 관세청 수출 데이터 그래프



주) HS 코드: 9022.13.0000, '25년 7월은 1~31일 잠정치

자료: 관세청, 키움증권 리서치센터

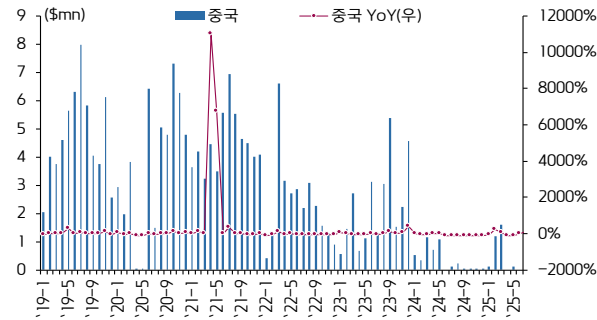
2025. 8. 11.

Kiwoom Healthcare 종합정리

| 제약/바이오 Analyst 허혜민 hyemin@kiwoom.com
| 의료기기 Analyst 신민수 alstn0527@kiwoom.com
| RA 오지호 ch5@kiwoom.com
| RA 김종현 bellstring@kiwoom.com

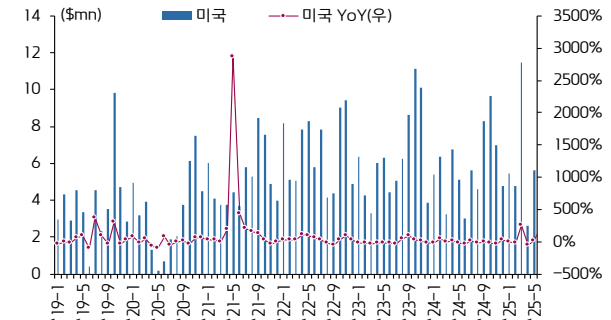
의료기기 관세청 수출 데이터: 치과 영상 장비(수출 지역별)

중국향 수출 데이터



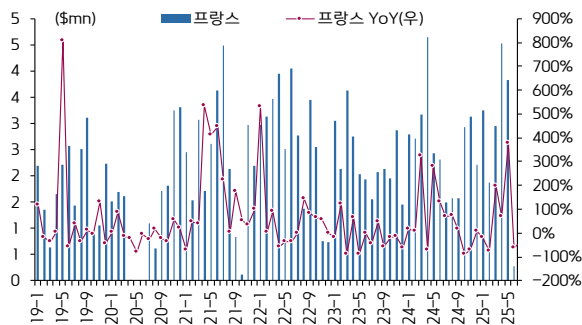
주) HS 코드: 9022.13.0000, '25년 7월은 1~31일 잠정치
자료: 관세청, 키움증권 리서치센터

미국향 수출 데이터



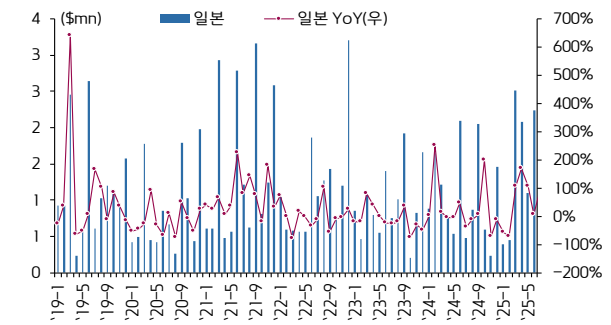
주) HS 코드: 9022.13.0000, '25년 7월은 1~31일 잠정치
자료: 관세청, 키움증권 리서치센터

프랑스향 수출 데이터



주) HS 코드: 9022.13.0000, '25년 7월은 1~31일 잠정치
자료: 관세청, 키움증권 리서치센터

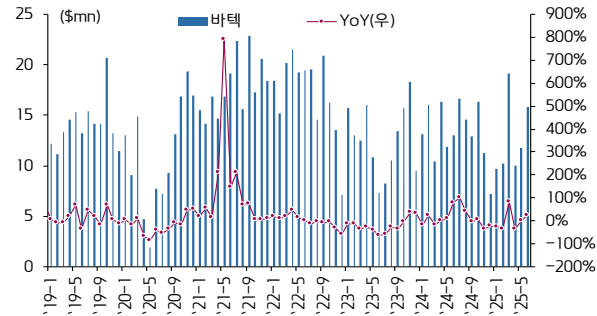
일본향 수출 데이터



주) HS 코드: 9022.13.0000, '25년 7월은 1~31일 잠정치
자료: 관세청, 키움증권 리서치센터

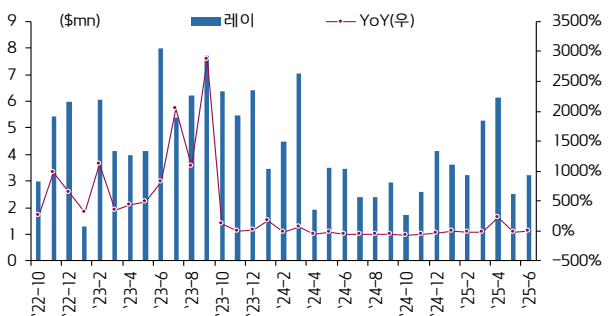
의료기기 관세청 수출 데이터: 치과 영상 장비(국내 지역별)

경기도 화성시 수출 데이터



주) 바텍 추정
주2) HS 코드: 9022.13.0000
자료: 관세청, 키움증권 리서치센터

경기도 수원시 수출 데이터



주) 레이 추정
주2) HS 코드: 9022.13.0000
자료: 관세청, 키움증권 리서치센터



2025. 8. 11.



Kiwoom Healthcare 종합정리



| 제약/바이오 Analyst 허혜민 hyemin@kiwoom.com
 | 의료기기 Analyst 신민수 alstn0527@kiwoom.com
 | RA 오지호 ch5@kiwoom.com
 | RA 김종현 bellstring@kiwoom.com

세부 업종별 주가 흐름

제약/바이오 분류

대분류	소분류	기업명	시가총액 (억원)	P/E (Fwd.12M)	수익률				
					1W	1M	3M	6M	1Y
CMO	항체	삼성바이오로직스	727,398	43.6	-1.16	0.9	-1.4	-11.9	4.9
		바이넥스	5,190	20.0	-0.56	-3.8	3.8	-27.2	-26.5
		프레스티지바이오로직스	2,896		2.6	-22.7	-7.8	-20.3	-31.9
	RNA 원료	에스티팜	17,997	33.2	8.0	6.7	18.3	0.2	0.7
		파미셀	7,904	14.6	8.8	9.5	24.1	48.1	146.6
	기타	SK바이오사이언스	35,619	-50.2	4.84	-5.3	13.1	-5.8	-18.3
		이엔셀	1,222		-1.8	-6.7	-20.4	-35.7	
		진원생명과학	2,063		7.8	-1.2	14.6	15.2	-36.8
시밀러	시밀러	셀트리온	402,032	35.7	1.63	-0.8	13.4	0.6	-3.3
		프레스티지바이오파마	8,816		4.7	-19.5	6.0	-3.7	10.8
		에이프론헌	2,197		12.6	4.7	-1.7	-5.2	-55.6
제약사	대형제약사	유한양행	89,565	55.7	-0.62	5.3	2.0	-18.2	26.6
		SK바이오팜	78,000	34.7	6.2	7.4	1.7	-22.1	10.9
		한미약품	35,743	20.2	3.3	-1.06	7.3	8.4	-2.1
		녹십자	15,730	30.1	-2.0	1.2	13.0	-0.4	-10.6
		대웅제약	15,526	10.6	-6.2	-12.9	-6.1	-6.8	0.8
		종근당	11,415	13.4	0.85	-2.5	4.3	0.4	-27.3
		HK이노엔	13,060	15.0	2.9	8.1	11.4	24.8	11.5
		보령	7,215		1.94	0.2	-1.18	-17.8	-22.0
		동국제약	8,335	11.4	2.8	3.92	19.65	18.7	8.9
		JW중외제약	5,413	7.6	-0.45	-1.6	0.91	-7.3	-21.5
		동아에스티	4,284	17.9	0.9	-5.8	-2.9	-8.1	-32.3
		일동제약	6,482		12.1	22.2	79.9	86.1	44.7
		휴온스	3,492		7.8	3.7	9.0	15.2	-6.6
		대원제약	2,938	12.3	0.8	-1.1	-5.14	-8.7	-20.6
		광동제약	3,182		1.68	1.7	10.0	12.2	-8.5
		제일약품	2,044		2.8	-4.0	14.1	21.5	-10.7
		한독	1,647		3.2	2.7	-0.7	2.0	-20.6
	일반제약사	셀트리온제약	23,106		2.32	0	10.4	1.7	-30.4
		한울바이오파마	14,497	167.3	8.0	10.3	2.0	-33.5	-21.8
		신풍제약	7,882		15.8	-4.3	84.2	34.8	1.2
		영진약품	3,923		0.94	-3.2	6.45	5.7	-14.0
		부광약품	3,379		6.2	-3.5	-5.3	-21.1	-29.6
		유나이티드제약	3,397	6.4	2.2	-1.65	7.49	10.5	-9.4
		코오롱생명과학	3,913		0.8	-9.61	21.6	36.4	34.3
		삼일제약	2,158	58.9	-0.2	-1.9	-21.2	-27.4	-1.4
		삼진제약	2,870	11.6	4.4	5.4	16.4	17.1	10.7
		이연제약	2,106		0.3	-5.3	3.6	-13.5	-17.6
		환인제약	2,200		-0.6	-3.3	1.28	1.6	-16.3
		일양약품	2,589		4.5	-2.4	6.5	19.7	-10.3
		하나제약	2,113	9.4	1.54	-2.4	2.9	16.8	-1.5
		경동제약	1,871		1.84	1.16	4.3	2.4	-11.2
		동화약품	1,832		1.7	-3.8	4.1	6.5	-20.0
지주사	제약 지주사	한미사이언스	29,648		-4.3	3.6	52.1	55.4	46.0
		대웅	12,908	5.9	0.9	-5.5	13.9	5.2	0.9
		녹십자홀딩스	7,669		4.0	-2.2	14.6	9.9	-3.3
		동아쏘시오홀딩스	7,340	7.3	3.7	-4.51	12.0	16.1	3.9
		휴온스글로벌	6,116		16.9	7.1	-5.3	32.1	100.4
		종근당홀딩스	2,427		2.2	-9.6	4.1	7.0	-9.4
		일동홀딩스	992		5.7	-1.6	40.3	34.2	5.4

주: 대형제약사는 '23년 매출액이 5,000억원 이상인 기업들로 분류

자료: FnGuide(25.8.8. 기준), 키움증권 리서치센터, (1W=1주전대비수익률)



2025. 8. 11.



Kiwoom Healthcare 종합정리



| 제약/바이오 Analyst 허혜민 hyemin@kiwoom.com
 | 의료기기 Analyst 신민수 alstn0527@kiwoom.com
 | RA 오지호 ch5@kiwoom.com
 | RA 김종현 bellstring@kiwoom.com

세부 업종별 주가 흐름

제약/바이오 분류

대분류	중분류	기업명	시가총액 (억원)	수익률					
				1W	1M	3M	6M	1Y	
플랫폼	SC제형	알테오젠	229,899	1.9	2.6	22.0	9.83	44.8	
		리가켄바이오	54,769	17.6	24.8	48.9	17.4	66.6	
	이중/다중항체	에이비엘바이오	40,658	6.1	17.3	19.6	88.9	148.3	
		와이바이오로직스	1,689	8.6	-4.6	51.9	53.5	26.5	
	약물반감기	팜트론	70,242	7.7	58.27	74.4	215.4	421.1	
		에이프릴바이오	4,506	3.1	17.0	23.5	18.6	7.4	
		제넥신	2,270	1.84	2.3	9.1	11.2	-28.8	
		인벤티지랩	3,348	8.3	-1.0	-41.0	83.8	123.0	
	경구제형	삼천당제약	42,880	-4.84	15.7	29.7	-9.1	12.5	
		디앤디파마텍	14,705	13.3	16.1	80.5	160.8	318.8	
		나이백	2,702	11.7	0.6	22.9	50.5	35.7	
		카이노스메드	326	-0.3	-20.6	-19.2	-35.5	-74.4	
	RNA	올릭스	10,315	12.8	36.8	9.8	153.5	291.7	
표적치료제	VEGFR-2	HLB	55,993	-7.5	-12.9	-25.3	-44.4	-46.4	
		오스코텍	11,955	2.1	5.8	16.2	7.8	-24.0	
	C-MET	브릿지바이오테라퓨틱스	2,257	4.6	7.1	212.1	-31.9	10.6	
	C-MET	에이비온	1,844	-7.7	-20.6	5.3	-6.8	-15.4	
	PARP저해제	온코닉테라퓨틱스	2,794	6.54	12.5	13.7	67.7		
	TGF-β	메드팩토	1,416	7.27	2.7	28.3	16.8	-42.6	
	CDK7저해제	큐리언트	3,586	3.5	-8.5	1.5	122.5	146.4	
면역항암제	BTN1A1	에스티큐브	5,167	8.7	-1.9	28.6	-16.5	60.0	
	CD80 x IL2	지아이이노베이션	11,613	6.5	-6.5	31.2	73.3	112.7	
	TGF-β x VEGF	티움바이오	1,240	0.4	-8.5	-15.6	33.0	-27.3	
	IL-7	네오이뮤텍	1,236	10.7	38.9	41.6	25.4	2.3	
뇌질환	알츠하이머	오스코텍	11,955	2.1	5.8	16.2	7.8	-24.0	
		젠백스	23,595	4.1	-1.4	54.4	176.9	452.5	
	파킨슨	한올바이오파마	14,497	8.0	10.3	2.0	-33.5	-21.8	
		에이비엘바이오	40,658	6.1	17.3	19.6	88.9	148.3	
		일동제약	6,482	12.1	22.2	79.9	86.1	44.7	
		에스바이오메딕스	2,413	1.0	-1.2	-4.2	-7.1	-41.9	
	MSA	카이노스메드	326	-0.3	-20.6	-19.2	-35.5	-74.4	
		지놈앤컴퍼니	813	0.38	-13.4	-0.8	-6.9	-46.4	
		카이노스메드	326	-0.3	-20.6	-19.2	-35.5	-74.4	
세포/유전자	NK Cell	지씨셀	3,158	2.94	-0.6	-0.3	-10.6	-35.5	
		박셀바이오	2,182	2.0	-2.8	0.6	-6.6	-40.1	
	CAR-T	큐로셀	5,177	4.96	17.3	36.36	25.7	22.5	
		엘클론	2,056	-1.4	-3.0	3.9	-17.8	-18.7	
	줄기세포	코오롱티슈진	32,869	7.03	-6.2	5.7	24.5	129.6	
		네이처셀	12,919	-43.4	-29.3	-23.0	16.3	89.3	
		차바이오텍	8,277	1.0	-5.99	3.9	3.8	-27.7	
		메디포스트	3,565	1.8	-4.8	21.6	0.6	74.8	
		에스바이오메딕스	2,413	0.99	-1.2	-4.2	-7.1	-41.9	
		안트로젠	2,472	10.5	-10.2	4.4	23.9	62.8	
		코아스템켐온	904	-3.3	-7.9	-19.6	-12.7	-72.7	
		강스텍바이오텍	726	-2.26	-5.1	-32.22	-24.3	-11.1	
	유전자편집/DNA	툴젠	2,489	7.4		-20.3	-24.0	-59.3	
		헬릭스미스	1,927	28.4	42.4	54.8	60.46	-1.8	
마이크로바이옴		셀바이오텍	1,235	-0.3	-0.1	4.1	-5.1	-3.6	
		에이치이엠파마	1,317	2.3	-5.0	-13.9	8.1		
		고바이오랩	1,004	3.8	3.8	3.2	7.3	-32.5	
		지놈앤컴퍼니	813	0.38	-13.4	-0.8	-6.9	-46.4	
백신	항암백신	유바이오로직스	4,732	4.78	-0.8	-3.9	14.0	13.9	
		신라젠	4,096	3.85	-2.8	-13.9	17.7	-4.4	
		코미팜	4,195	11.6	7.4	-8.3	47.1	45.0	
기타	방사성의약품	퓨처캠	4,007	6.5	6.1	0.8	-21.0	-9.6	
		듀켄바이오	2,999	-0.1	4.2	1.4	3.3	-6.7	
		셀비온	3,108	-13.1	3.4	65.3	50.6		
	기타	메지온	11,097	-0.1	0.7	-3.0	25.1	13.0	
		압타바이오	2,228	2.1	1.0	18.1	21.2	-13.5	
		씨티씨바이오	1,499	2.7	-1.0	-10.3	-12.6	-16.2	

자료: FnGuide(25.8.8. 기준), 키움증권 리서치센터, (1W=1주전대비수익률)



2025. 8. 11.



Kiwoom Healthcare 종합정리



| 제약/바이오 Analyst 허혜민 hyemin@kiwoom.com
 | 의료기기 Analyst 신민수 alstn0527@kiwoom.com
 | RA 오지호 ch5@kiwoom.com
 | RA 김종현 bellstring@kiwoom.com

세부 업종별 주가 흐름

미용/의료기기 분류

대분류	소분류	기업명	시가총액 (억원)	P/E (Fwd, 12M)	수익률					
					1W	1M	3M	6M	1Y	
피부 / 미용	독신/필러	휴젤	44,171	21.8	11.8	0.3	-2.3	43.0	38.6	
		파마리서치	68,987	37.7	20.5	12.9	68.7	149.6	286.7	
		케어젠	25,703		2.7	27.4	104.5	40.7	210.7	
		메디톡스	10,517	22.6	2.1	-14.4	-20.7	21.1	-17.2	
		휴메딕스	7,142	14.1	2.3	15.0	47.91	76.7	83.6	
		바이오플러스	4,187	13.7	1.8	-3.9	-15.7	6.6	10.0	
		제테마	2,403	66.1	-1.2	-5.6	-12.8	0.6	-10.6	
		한국비엔씨	3,515		4.37	0.8	18.4	16.3	-14.3	
		피부미용 장비	클래시스	38,976	23.0	8.4	-2.1	-15.8	13.3	20.7
		비올	7,302	18.7	-0.16	0.1	34.8	58.2	32.7	
		원텍	11,462	22.6	4.5	7.9	42.7	140.4	89.3	
		하이로닉	946		0	0	0	-18.4	-33.5	
	피부/치료	엘앤씨바이오	8,358		6.4	6.1	45.7	45.1	84.1	
		티앤알바이오팜	653		-22.21	-39.2	-34.4	-22.2	-52.7	
	마이크로니들	라메디텍	689		20.96	7.2	-9.3	-1.0	-39.8	
		레이저유평텍	861		3.5	-9.1	-30.2	11.4	-15.6	
디지털 헬스케어	AI 헬스케어	티앤엘	5,007	8.0	3.7	3.0	-16.4	-26.4	5.7	
		라파스	1,343		6.6	-5.2	-23.6	-2.8	-22.6	
		루닛	13,186	-22.9	0.3	-8.0	-12.3	-36.6	36.4	
		보로노이	21,812	-93.7	7.1	2.1	24.8	14.0	62.2	
		뉴노	2,695	62.9	8.7	3.4	3.0	-27.2	-38.3	
		제이엘케이	1,514		-0.17	-7.9	-19.3	-34.2	-39.6	
		딥노이드	1,303		5.3		-15.0	-31.3	13.3	
		씨어스테크놀로지	4,218	37.4	3.2	15.1	144.7	135.6	227.2	
		온코크로스	1,115		2.5	-14.3	-31.9	-25.3		
		IT 헬스케어	유비케어	2,114		2.3	4.1	6.7	18.4	-4.0
	IT 헬스케어	이지케어텍	1,230		1.07	2.6	-0.6	-3.2	15.7	
		인피니트헬스케어	1,735		-3.0	7.4	14.9	66.9	61.4	
의료기기	X-Ray / 진단장비	인바디	3,842	10.5	19.8	21.02	21.5	18.0	19.3	
		아이쓰리시스템	7,142	27.1	-7.7	2.8	57.5	109.6	260.2	
		뷰릭스	2,145	9.8	8.91	4.51	-11.3	5.8	-14.9	
		디알텍	1,350	20.4	15.6	7.8	-5.5	-21.0	-45.8	
		셀바스헬스케어	1,081		0.8	-7.7	-15.4	-17.2	-16.8	
		레이언스	1,083	9.9	1.87	-0.8	-3.4	-3.1	-15.7	
		토모큐브	3,393	230.0	12.0	5.6	24.0	28.9		
		정형외과	엘앤케이바이오	1,493		8.8	12.3	3.9	-9.8	
		한스바이오메드	1,165		10.0	-0.9	20.8	1.3	-20.1	
		오스테오닉	1,438	14.8	5.1	11.7	-0.7	-17.0	37.0	
	당뇨	아이센스	4,985	87.6	3.0	-0.2	6.9	-2.6	8.2	
		이오플로우	523		0	0	0	-42.4	-86.7	
	의료 로봇	큐렉소	3,542		4.4	-3.8	-8.5	-16.3	1.1	
		미래컴퍼니	1,406		4.4	-2.2	-15.2	-32.2	-12.1	
		티로보틱스	2,092		5.59	-8.7	-7.1	7.4	36.4	
		엔젤로보틱스	3,424		2.27	-2.0	-5.65	-26.3	-5.1	
	기타	피앤에스로보틱스	823		4.7	-8.6	-8.6	-18.2	-17.3	
		세운메디칼	1,211		3.75	3.95	12.9	13.3	1.3	
	건강기능식품	콜마비엔에이치	4,289	18.5	3.2	-2.6	4.5	20.5	-5.1	
진단	호흡기/COVID	에스디바이오센서	12,613	-26.7	5.5	2.1	10.1	-6.2	-14.8	
		씨젠	15,694	16.0	3.4	-3.4	13.4	29.8	7.9	
		바디텍메드	3,283		0	-1.0	-15.4	-13.6	-25.4	
		휴마시스	1,859		1.9	0.4	7.3	-15.1	-45.1	
		엑세스바이오	2,034		1.7	3.1	11.7	-3.1	-44.0	
		유전자진단(NGS)	바이오니아	3,766		0.4	0.2	-8.6	-17.2	-60.4
		바이오다인	4,727		9.9	9.6	5.8	11.3	8.3	
		랩지노믹스	1,811		2.95	3.8	13.2	-10.8	-34.3	
		HLB파나진	848		-4.3	-5.5	-6	-37.8	-45.9	
		노을	718		4.52	-6.3	-13.2	-40.9	-11.0	
	동물용	바이오노트	5,378		2.53	0.6	16.0	8.7	10.1	
		대창암	3,698		5.1	14.8	1.8	-10.9	-6.9	
	분자진단	퀀타매트릭스	817		-0.5	32.8	17.6	-27.5	-80.8	
치아	임플란트	덴티움	7,007	9.1	2.1	1.1	-17.9	-11.0	-27.6	
		디오	2,575	11.8	-1.6	-0.8	-13.3	3.1	8.6	
		덴티스	988		0.64	-6.4	-10.8	1.0	-19.8	
	렌탈 이미징/진단	바텍	3,565	6.3	5.73	13.21	18.52	26.1	-7.2	
		레이	1,130	16.3	1.7	-1.5	-21.6	-12.0	-26.0	
		휴비츠	1,114		7.26	18.2	22.1	23.8	-10.7	
	골이식재	나이백	2,702		11.7	0.6	22.9	50.5	35.7	
		세포전처리	8,114		33.3	20.7	101.2	153.8	119.2	

자료: FnGuide(25.8.8. 기준), 키움증권 리서치센터, (1W=1주전대비수익률)

<Compliance Note>

- ▶ 당사는 8월 8일 현재 보고서에 언급된 종목의 발행주식을 1% 이상 보유하고 있지 않습니다
- ▶ '큐리옥스바이오시스템즈'는 2023년 8월 10일 당사가 주관회사로 코스닥에 상장시킨 법안입니다.
- ▶ '피앤에스로보틱스'는 2024년 7월 31일 당사가 주관회사로 코스닥에 상장시킨 법안입니다.
- ▶ 당사는 동 자료를 기관 투자자 또는 제3자에게 사전 제공한 사실이 없습니다.
- ▶ 동 자료의 금융투자분석사는 자료작성일 현재 동 자료상에 언급된 기업들의 금융투자상품 및 권리를 보유하고 있지 않습니다.
- ▶ 동 자료에 게시된 내용들은 본인의 의견을 정확하게 반영하고 있으며, 외부의 부당한 압력이나 간섭없이 작성되었음을 확인합니다.

<고지사항>

- ▶ 본 조사분석자료는 당사의 리서치센터가 신뢰할 수 있는 자료 및 정보로부터 얻은 것이나, 당사가 그 정확성이나 완전성을 보장할 수 없고, 통지 없이 의견이 변경될 수 있습니다.
- ▶ 본 조사분석자료는 유가증권 투자를 위한 정보제공을 목적으로 당사 고객에게 배포되는 참고자료로서, 유가증권의 종류, 종목, 매매의 구분과 방법 등에 관한 의사결정은 전적으로 투자자 자신의 판단과 책임하에 이루어져야 하며, 당사는 본 자료의 내용에 의거하여 행해진 일체의 투자행위 결과에 대하여 어떠한 책임도 지지 않으며 법적 분쟁에서 증거로 사용 될 수 없습니다.
- ▶ 본 조사분석자료를 무단으로 인용, 복제, 전시, 배포, 전송, 편집, 번역, 출판하는 등의 방법으로 저작권을 침해하는 경우에는 관련법에 의하여 민·형사상 책임을 지게 됩니다.

투자의견 및 적용기준

기업	적용기준(6개월)	업종	적용기준(6개월)
Buy(매수)	시장대비 +20% 이상 추가 상승 예상	Overweight(비중확대)	시장대비 +10% 이상 초과수익 예상
Outperform(시장수익률 상회)	시장대비 +10→+20% 이상 추가 상승 예상	Neutral(중립)	시장대비 +10→-10% 변동 예상
Marketperform(시장수익률)	시장대비 +10→-10% 이상 추가 변동 예상	Underweight(비중축소)	시장대비 -10% 이상 초과하락 예상
Underperform(시장수익률 하회)	시장대비 -10→-20% 이상 추가 하락 예상		
Sell(매도)	시장대비 -20% 이상 추가 하락 예상		

투자등급 비율 통계 (2024/07/01~2025/06/30)

매수	96.48%
중립	3.52%
매도	0.00%