





2025. 6. 30.



## 지난 한 주간 주요 소식 &amp; 키움 보고서

## 지난주 주요 뉴스 및 특이사항 코멘트

## ◆ 제약/바이오

- **에비엘바이오**, 이중항체 ABL111 1b상서 유의미한 초기 데이터 확보(6/26)  
Cldn18.2 x 4-1BB 이중항체인 ABL111, 니볼루맵과 chemo를 병용한 위식도 선암 환자 대상 1b상에서 ORR83% 달성  
7월 ESMO 위장암 학회에서 해당 내용을 구두로 발표할 예정이며, 추가 기술이전도 검토 중이라고 함
- **에임드바이오**, 기술성 평가 A,A 등급 수령, 코스닥 상장 본격 추진(6/25)  
에임드바이오가 한국거래소 지정 2곳의 기술평가기관으로부터 각각 기술등급 평가 A, A 등급을 획득  
에임드바이오는 ADC 전문 연구업체로 작년 바이오헤이븐과 AMB302 기술이전 계약을 체결한 바 있으며, 연내 증권신고서 제출 목표
- **넥타테라퓨틱스**, IL-2 타겟 자가면역질환 치료제 2b상 평가지표 모두 충족(6/25)  
중증 아토피 피부염 환자 대상 'Rezpegaldesleukin' 2b상 연구에서 1차 평가지표인 위약 대비 EAS(습진 면적) 점수 평균 변화를 충족  
2차 평가지표 또한 모두 충족했으며 회사 주가는 발표 당일 전일 대비 156.29% 상승한 가격으로 마감
- **에이비온**, ABN-501 최대 \$1.3B 규모 기술이전 계약 체결(6/24)  
에이비온이 비공개 계약 상대방과 항체 신약 후보 물질 ABN501에 대해 최대 \$1.315B 규모의 기술이전 계약을 체결  
선금금은 CLDN3 포함 5개 타겟에 대해 각각 \$5M씩 총 \$25M이며, 마일스톤은 개발 성공 시 개당 \$58M, 상업화 시는 개당 \$200M임
- **암젠**, 구토 부작용 만회 위해 MariTide 3상 설계 변경(6/24)  
미국당뇨병학회(ADA)에서 2상 결과 발표, 52주 진행 결과 비만만 가지고 있는 환자들 평균 체중 12.3~16.2% 감소 보고  
하지만 위장관 부작용(GI)으로 인해 높은 중단율을 보였고, 암젠은 이를 해결하기 위해 3상에서 8주 동안 투여 용량을 점증하기로 함
- **사우디**, 바이오텍 액셀러레이터 프로그램 도입 발표(6/23)  
사우디아라비아 보건부는 BIO USA에서 사우디 최초 국가 단위 바이오텍 액셀러레이터 프로그램을 공개함  
미국 바이오랩스와 협력하여 프로그램을 개발하였으며, 사우디 신생 바이오 스타트업에 첨단 연구실 멘토링 네트워크 등을 제공

## ◆ 미용/의료기기

- **美 보건부(HHS)**, 케네디 주니어 장관은 미국인의 웨어러블 기기 사용 장려 캠페인 착수 예정이라고 밝힘(6/25)  
MAHA(Making America Healthy Again) '아젠다의 핵심은 혈당 측정과 심박수 추적 등 웨어러블 기기라고 함  
4년 안에 모든 미국인의 웨어러블 착용이 목표이며, 음식을 섭취하며 혈당이나 심박수 등 다양한 신체 데이터 실시간 확인 강조
- **대웅제약**, 영업직원들의 불법 리베이트 영업 의혹과 관련 경찰에서 사건 재수사 결정(6/25)  
앞서 지난 4월 수사 결과 불법건 종결로 사건을 마무리 지었으나, 비판이 나오자 수사를 재기하고 도경으로 사건 이관  
내용은 영업사원 130여명이 병의원 380여곳에 신약 등 자사 제품 사용 대가로 리베이트를 제공했다는 의혹
- **비올**, 상장폐지 목적으로 한 VIG 파트너스의 공개매수 순항(6/23)  
공개매수 발표 이후 지난 6/20까지 3거래일 동안 공개매수 대상 주식수의 73.4% 가량 거래 발생  
개인들이 이익실현을 하는 매도물량을 기관과 외국인이 매수하며 공개매수 차익 거래의 모습이 나타나기도 함

## ◆ 지난주 키움 보고서

- **암젠 (AMGN.US)** : 구토가 문제가 된 비만 치료제, 3상 전략 변경(6/26)  
바로가기 링크 <https://bbn.kiwoom.com/rfCC1013>
- **제약/바이오 인사이트**: 부담이 낮은 알짜배기 신규 상장(6/26)  
바로가기 링크 <https://bbn.kiwoom.com/rfCI5360>
- **Giant Biogene Holding(2367.HK)**: 반등 기다리기(6/25)  
바로가기 링크 <https://bbn.kiwoom.com/rfCH429>



2025. 6. 30.



## 국내 관련 주요 해외 업체 주간 동향

## 미국 제약/바이오 지수 추이

미국 지수	주가(1W)	비 고
S&P500 헬스케어 (S5HLTH)	1.5%	S&P500 3.4% 대비 언더 퍼폼
S&P Biotech ETF (XBI)	0.8%	
나스닥 바이오텍 (NBI)	0.6%	나스닥지수 4.2% 대비 언더 퍼폼
iShares Biotech (IBB)	0.8%	

## 국내 관련 해외 기업 한 주간 주가 동향 추이

국내 기업	주가(1W)	해외 기업	주가(1W)	관련 내용	비 고
삼성바이오로직스	-2.0%	Lonza	1.1%	CDMO 경쟁사	
		Wuxi	4.4%	CDMO 경쟁사	
셀트리온	-1.4%	Sandoz	-0.6%	바이오시밀러 경쟁사	
알테오젠	-2.4%	Merck	0.1%	키트루다SC 파트너사	Winrevair 3상 주요 평가변수 충족
		Halozyne	-1.1%	SC제형 플랫폼 경쟁사	
유한양행	-0.6%	J&J	1.7%	라클루제 파트너사	Nipocalimab 기존 치료제 대비 지속적인 효과 입증
		AZ	-0.1%	신약(타그리소) 경쟁사	다트로웨이 FDA EGFRm NSCLC 대상 가속승인
SK바이오팜	-1.7%	Axsome	2.7%	수노시 파트너사	법률 고문, 보유 주식 137만 달러 매각
녹십자	-2.6%	ADMA	2.4%	면역글로불린 경쟁사	
한올바이오	-5.1%	Immunovant	1.9%	FcRn항체 파트너사	
		Argenx	3.3%	FcRn항체 경쟁사	
에이비엘바이오	-7.5%	Compass	6.7%	ABL001 파트너사	
보로노이	6.2%	ORIC	10.7%	ORIC-114 파트너사	CFO 32,466주 지분 매각. (\$340,893)
종근당	0.0%	Novartis	1.4%	CKD-510 파트너사	레굴루스 테라퓨틱스 인수 절차 완료
디앤디파마텍	-13.8%	Metsera	-3.4%	경구 비만 파트너사	
동아에스티	-0.9%	MetaVia	-6.8%	자회사	DA1241 연구결과 포스터 발표
에이프릴바이오	-7.5%	Lundbeck	-3.4%	APB-A1 파트너사	
지씨셀	1.7%	Artiva	-7.0%	관계사	

## 주요 테마별 해외 기업 한 주간 주가 동향 추이

테마별	해외 기업	주가(1W)	비 고
비만	Lilly	1.7%	오르포글리프론 ACHIEVE-1 3상 제2형 당뇨병 환자 우수한 혈당 감소 및 체중 감량 확인
	Novo	-7.1%	인도 위고비 출시, 힘스&허스와 파트너십 종료
	Amgen	-4.2%	MariTide 3상 용량 점증 방식으로 변경하며 주가 하락
	Roche	0.9%	Lunsunio + Polivy 병용 LBCL 환자 사망 위험 59% 감소 결과 발표
	Viking	2.0%	VK-2735 3상 시작 발표
	Metsera	-3.4%	-
항암제 PD-1, PD(L)1 x VEGF	Merck	0.1%	Winrevair 3상 주요 평가변수 충족
	BioNTech	0.2%	
	Summit	0.2%	

출처: QuantWise, Bloomberg



2025. 6. 30.



## 해외 주요 의료기기 업체 지표 및 뉴스 / 의료기기 관세청 데이터 주요 지표

## 해외 주요 의료기기 업체 지표 및 뉴스

기업명	티커	분야	YTD 수익률	25E 매출액(\$M)	25E PER(배)	비고
InMode	INMD	EBD(피부 미용기기)	-15.7%	387.7	8.6	
Bausch Health	BHC	EBD(피부 미용기기)	-20.5%	10,005.7	1.6	
Evolus	EOLS	톡신, 필러	-15.7%	348.1	-	
Galderma	GALD	톡신, 필러	14.5%	4,973.7	51.4	
RadNet	RDNT	의료 AI(이미징 센터)	-16.9%	1,960.4	263.9	
Tempus AI	TEM	의료 AI(NGS)	102.4%	1,247.3	-	
Recurson Pharmaceuticals	RXRX	의료 AI(신약 개발)	-20.1%	75.6	-	
Intuitive Surgical	ISRG	수술 로봇	2.3%	9,649.8	68.7	
Stryker	SYK	수술 로봇	8.4%	24,787.6	29.2	Incompass Total Ankle System에 대한 FDA 승인 획득
Dexcom	DXCM	당뇨(CGMS)	9.3%	4,611.6	42.3	
Abbott	ABT	진단, 당뇨(CGMS)	18.2%	44,633.5	25.9	
Medtronic	MDT	진단, 당뇨(CGMS), 수술 장비	7.9%	33,495.3	15.8	FDA, 메드트로닉의 Bravo CF 캡슐 전달장치 관련된 심각한 부작용 사례 인용
Insulet	PODD	당뇨(인슐린 펌프)	18.7%	2,530.0	72.2	자동 인슐린 전달 시스템에 대한 업데이트 내용 공유. 적응증 확대 이후 제2형 당뇨병 사용자 증가
Tandem Diabetes Care	TNDM	당뇨(인슐린 펌프)	-46.9%	1,000.9	-	
Dentsply Sirona	XRAY	덴탈(임플란트, 장비)	-15.7%	3,649.1	8.5	
Envista Holdings	NVST	덴탈(임플란트, 장비)	1.9%	2,546.7	19.3	
Henry Schein	HSIC	덴탈(임플란트, 장비)	5.7%	12,972.1	15.0	
ZimVie	ZIMV	덴탈(임플란트, 장비)	-35.5%	448.7	16.3	

자료: Bloomberg, 언론보도, 키움증권 리서치센터

## 의료기기 관세청 데이터 주요 지표

- 에너지 기반 피부미용 장비(EBD: 9018.90) 5~6페이지
  - 6월 1~10일 수출 \$32,578,854(월 환산 YoY +5.7%) 기록
  - 클래스스 5월 수출 브라질 \$819,846(YoY -72.6%)으로 다소 부진, 일본 \$1,629,122(YoY +105.5%)로 약진
  - 루트로닉 5월 수출 \$17,853,208(YoY +69.4%)로 역대 2번째 높은 수치, 미국 \$10,201,071(YoY +343.0%)로 고성장 시현
  - 원텍 5월 수출 \$8,050,078(YoY +62.4%)로 역대 2번째 높은 수치, 대만 \$1,387,151(YoY +135.7%)로 고성장 시현
  - 비올 5월 수출 \$4,410,777(YoY -26.9%)로 부진, 미국 \$407,269(YoY -21.4%), 중국 \$403,979(YoY -38.4%)
  - 5월 수출액 가장 큰 지역은 경기도 고양시(루트로닉 추정: \$17,853,208)
- 필러(3304.99.9000) 7~8페이지
  - 6월 1~10일 수출 \$78,998,282(월 환산 YoY +20.7%) 기록
  - 파마리서치 5월 수출 \$7,278,747(YoY +460.7%)로 역대 2번째 높은 수치
    - >> 인도네시아 \$1,098,000(MoM +61.2%), 미국 \$872,346(MoM +98.4%), 리투아니아 \$1,610,481(MoM +133.7%)
  - 5월 수출액 가장 큰 지역은 경기도 성남시(바이오플러스 및 휴메딕스 추정: \$9,334,618)
- 톡신(3002.49.1000) 9~10페이지
  - 6월 1~10일 수출 \$12,078,127(월 환산 YoY +10.0%) 기록
    - >> 2Q25 미국 수출 \$25,959,631로 이미 역대 최고치 경신 완료, 남은 20일간의 추가 선적 데이터 확인 중요함
  - 휴텍 5월 수출 \$9,700,973(YoY -3.2%), 중국 \$6,426,843으로 2번째 높은 수치, 태국 \$2,132,220으로 역대 최고치 경신
  - 메디톡스 5월 수출 \$4,432,010(YoY -22.5%), 브라질 \$1,753,879(YoY +92.0%)로 재계약 후 꾸준한 선적 확인
  - 5월 수출액 가장 큰 지역은 강원도 춘천시(휴텍 추정: \$9,700,973)
- 덴탈 임플란트(9021.29.0000) 11~12페이지
  - 6월 1~10일 수출 \$16,443,571(월 환산 YoY -35.9%) 기록
  - 5월 수출액 가장 큰 지역은 서울시 강서구(오스템임플란트 추정: \$18,345,892)
- 치과 영상 장비(9022.13.0000) 13~14페이지
  - 6월 1~10일 수출 \$3,629,416(월 환산 YoY -47.8%) 기록
  - 5월 수출액 가장 큰 지역은 경기도 화성시(바텍 추정: \$11,811,964)





2025. 6. 30.



Kiwoom Healthcare 종합정리

| 제약/바이오 Analyst 허혜민 hyemin@kiwoom.com  
 | 의료기기 Analyst 신민수 alstn0527@kiwoom.com  
 | RA 오지호 ch5@kiwoom.com  
 | RA 김종현 bellstring@kiwoom.com

## 의료기기 관세청 수출 데이터: 에너지 기반 피부미용 장비(전체)

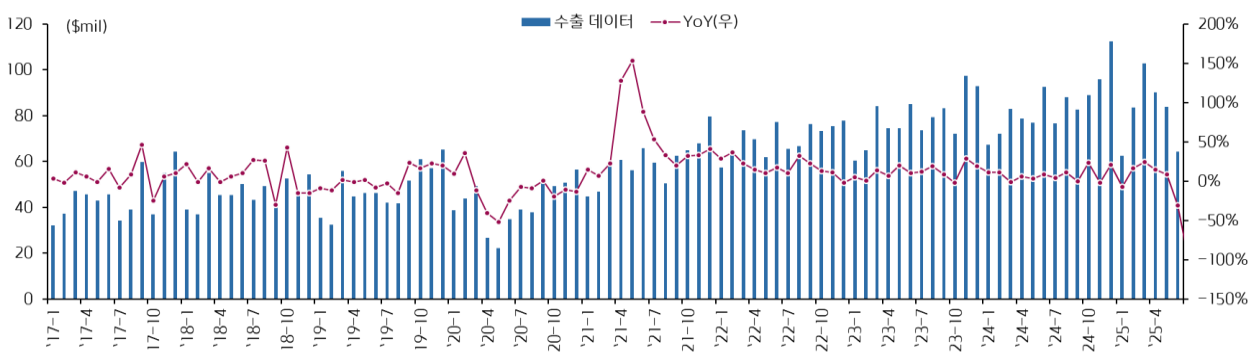
## 에너지 기반 피부미용 장비 관세청 수출 데이터 표

단위: \$	기간	전체	YoY	미국	일본	브라질	태국	대만	러시아	중국
연도별	2022	839,479,938	16.8%	141,731,909	82,360,085	39,939,665	22,107,157	24,476,126	24,980,633	44,145,153
	2023	941,393,500	12.1%	134,318,008	96,862,854	72,209,581	27,911,446	33,148,877	37,673,734	42,108,459
	2024	1,014,498,997	7.8%	163,358,640	123,419,142	65,103,814	49,881,251	49,061,036	40,079,874	45,363,438
	1Q23	209,333,199	7.2%	28,449,667	21,650,535	13,908,497	8,544,204	6,356,299	6,705,062	8,546,352
	2Q23	233,787,524	11.9%	30,294,650	24,725,453	19,126,806	6,476,963	7,966,485	9,428,578	11,287,786
	3Q23	235,872,589	13.1%	31,883,789	24,632,805	21,596,387	5,461,146	7,860,301	8,323,239	10,973,133
	4Q23	262,400,188	15.7%	43,689,902	25,854,061	17,577,891	7,429,133	10,965,792	13,216,855	11,301,188
	1Q24	222,137,891	6.1%	29,049,500	29,827,024	15,604,624	12,311,569	9,465,122	8,398,979	8,976,230
	2Q24	247,992,973	6.1%	34,455,904	28,749,888	17,186,391	13,606,388	13,808,489	9,256,516	10,279,564
월별	3Q24	247,261,793	4.8%	47,115,413	31,499,435	17,561,230	12,346,312	10,226,294	10,921,836	8,451,780
	4Q24	297,106,340	13.2%	52,737,823	33,342,795	14,751,569	11,616,982	15,561,131	11,502,543	17,655,864
	1Q25	248,891,119	12.0%	38,030,237	31,083,868	14,314,924	17,021,014	10,634,925	11,348,834	7,358,935
	23-1	60,371,371	5.4%	8,548,834	5,831,307	3,848,637	1,810,039	1,687,468	2,257,682	2,357,031
	23-2	64,905,927	0.8%	9,951,401	7,671,449	3,513,004	2,410,450	2,082,020	2,180,095	2,919,618
	23-3	84,055,901	14.2%	9,949,432	8,147,779	6,546,856	4,323,715	2,586,811	2,267,285	3,269,703
	23-4	74,435,910	6.8%	9,554,078	7,638,586	7,112,619	2,543,957	2,963,893	2,987,651	2,816,081
	23-5	74,373,706	20.2%	9,645,288	8,110,517	4,760,124	2,197,386	1,838,558	2,989,961	4,728,850
	23-6	84,977,908	9.9%	11,095,284	8,976,350	7,254,063	1,735,620	3,164,034	3,450,966	3,742,855
	23-7	73,553,383	12.3%	7,787,721	9,287,370	6,663,795	1,364,268	1,464,136	2,821,689	3,598,226
	23-8	79,189,332	18.8%	10,897,666	7,823,854	7,686,869	1,958,784	3,218,235	2,934,447	3,635,078
	23-9	83,129,874	8.9%	13,198,402	7,521,581	7,245,723	2,138,094	3,177,930	2,567,103	3,739,829
	23-10	72,059,607	-1.8%	7,996,284	7,307,274	6,436,436	2,801,059	2,857,335	4,052,473	3,877,147
	23-11	97,485,934	29.1%	19,902,741	10,152,603	5,606,295	3,099,848	3,576,433	4,403,282	3,183,960
	23-12	92,854,647	19.2%	15,790,877	8,394,184	5,535,160	1,528,226	4,532,024	4,761,100	4,240,081
	24-1	67,373,225	11.6%	7,774,644	11,128,875	3,690,416	3,603,325	3,184,557	3,014,063	2,781,227
	24-2	71,989,914	10.9%	9,069,845	9,064,664	5,158,138	3,397,865	2,881,425	1,170,479	2,476,482
	24-3	82,774,752	-1.5%	12,205,011	9,633,485	6,756,070	5,310,379	3,399,140	4,214,437	3,718,521
	24-4	78,596,776	5.6%	11,195,164	10,648,484	4,424,949	4,516,483	3,969,890	3,037,677	3,549,043
	24-5	76,919,095	3.4%	9,017,504	8,554,797	6,136,861	4,908,003	4,710,316	3,259,615	3,702,127
	24-6	92,477,102	8.8%	14,243,236	9,546,607	6,624,581	4,181,902	5,128,283	2,959,224	3,028,394
	24-7	76,696,067	4.3%	14,146,357	9,899,221	7,681,528	3,890,649	3,798,555	2,515,228	2,670,910
	24-8	87,949,940	11.1%	18,648,707	11,861,245	5,894,007	4,025,739	3,134,607	5,376,695	2,667,014
	24-9	82,615,786	-0.6%	14,320,349	9,738,969	3,985,695	4,429,924	3,293,132	3,029,913	3,113,856
	24-10	88,992,757	23.5%	19,442,790	10,430,826	4,155,214	3,797,227	3,838,173	2,564,749	2,930,909
	24-11	95,773,117	-1.8%	17,525,640	9,930,147	5,448,322	4,111,374	3,309,065	4,446,903	7,256,647
	24-12	112,340,466	21.0%	15,769,393	12,981,822	5,148,033	3,708,381	8,413,893	4,490,891	7,468,308
	25-1	62,591,373	-7.1%	9,487,597	9,008,765	1,008,485	6,177,492	3,171,884	1,455,660	1,253,517
	25-2	83,528,619	16.0%	12,829,295	10,051,997	4,586,408	4,820,049	3,774,039	5,040,271	3,456,847
	25-3	102,771,127	24.2%	15,713,345	12,023,106	8,720,031	6,023,473	3,689,002	4,852,903	2,648,571
	25-4	90,103,118	14.6%	23,296,463	9,985,888	2,289,103	4,516,552	2,678,379	4,391,403	3,624,537
	25-5	83,760,419	8.9%	18,061,808	9,907,197	2,611,048	5,640,939	4,470,269	4,346,090	2,257,251
	25-6	64,278,504	-30.5%	18,434,881	7,642,267	1,752,134	2,005,338	2,749,341	2,577,564	1,611,478

주) HS 코드: 9018.90, '25년 6월은 1~20일 잠정치

자료: 관세청, 키움증권 리서치센터

## 월별 에너지 기반 피부미용 장비 관세청 수출 데이터 그래프



주) HS 코드: 9018.90, '25년 6월은 1~20일 잠정치

자료: 관세청, 키움증권 리서치센터





2025. 6. 30.

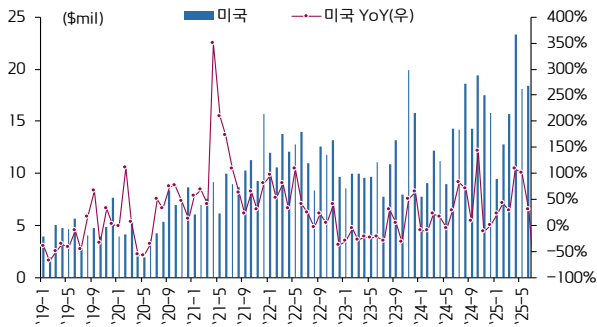


Kiwoom Healthcare 종합정리

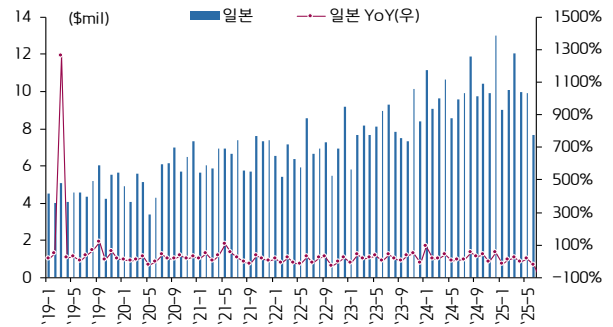
| 제약/바이오 Analyst 허혜민 hyemin@kiwoom.com  
| 의료기기 Analyst 신민수 alstn0527@kiwoom.com  
| RA 오지호 ch5@kiwoom.com  
| RA 김종현 bellstring@kiwoom.com

## 의료기기 관세청 수출 데이터: 에너지 기반 피부미용 장비(수출 지역별)

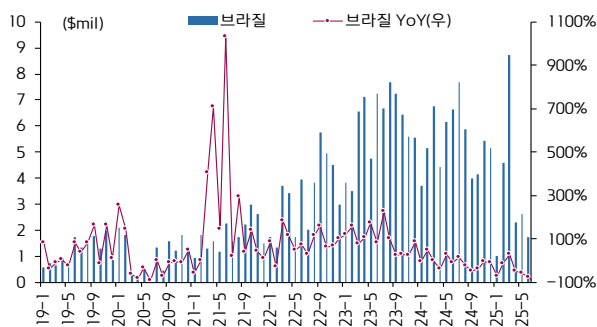
### 미국향 수출 데이터



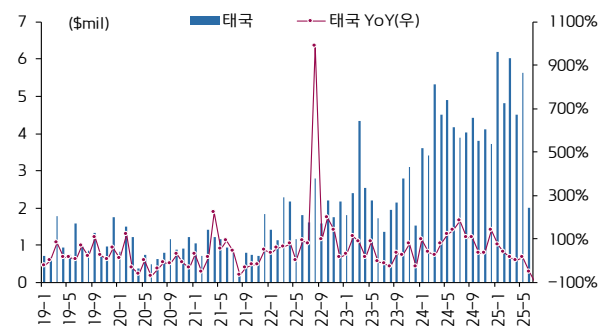
### 일본향 수출 데이터



### 브라질향 수출 데이터

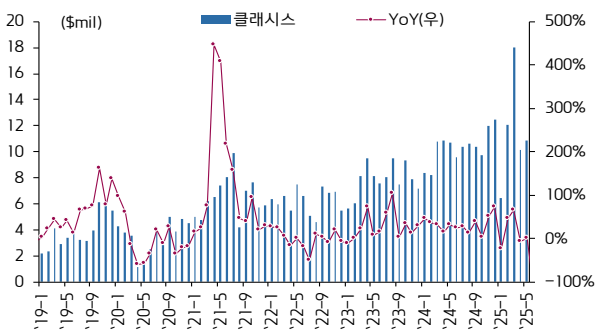


### 태국향 수출 데이터

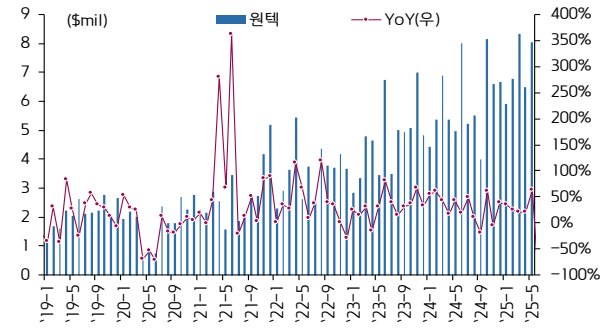


## 의료기기 관세청 수출 데이터: 에너지 기반 피부미용 장비(국내 지역별)

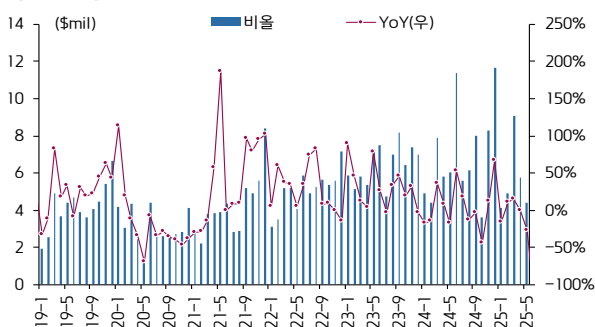
### 서울시 강남구 수출 데이터



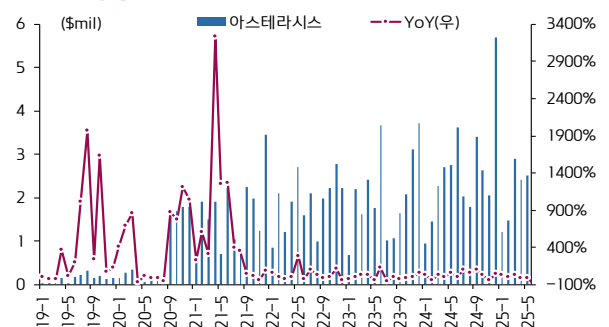
### 대전시 유성구 수출 데이터



### 경기도 성남시 수출 데이터



### 서울시 성동구 수출 데이터





2025. 6. 30.



Kiwoom Healthcare 종합정리

| 제약/바이오 Analyst 허혜민 hyemin@kiwoom.com  
 | 의료기기 Analyst 신민수 alstn0527@kiwoom.com  
 | RA 오지호 ch5@kiwoom.com  
 | RA 김종현 bellstring@kiwoom.com

## 의료기기 관세청 수출 데이터: 필터(전체)

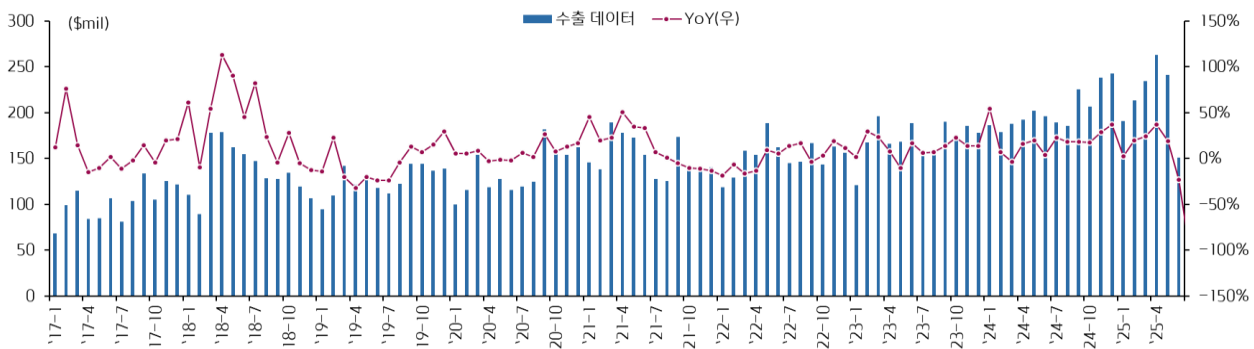
## 필터 관세청 수출 데이터 표

단위: \$	기간	전체	YoY	중국	미국	일본	베트남	러시아	태국	홍콩
연도별	2022	1,831,664,074	0.6%	655,749,655	148,743,822	179,843,158	133,853,662	97,473,463	44,729,613	65,173,045
	2023	2,046,846,132	11.7%	556,890,775	188,116,103	180,249,756	210,752,997	115,370,988	67,323,243	64,358,147
	2024	2,430,230,140	18.7%	506,247,000	346,004,316	207,330,206	190,939,399	114,507,529	77,417,189	96,262,475
분기별	1Q23	483,611,611	19.1%	135,811,175	39,300,823	44,117,266	50,227,929	33,248,803	16,313,491	14,350,956
	2Q23	523,439,469	3.8%	149,774,147	46,280,384	43,044,823	48,183,094	32,312,761	19,137,713	20,255,503
	3Q23	500,998,688	9.3%	125,836,975	54,892,687	48,356,852	47,861,243	24,030,687	14,675,625	15,061,774
	4Q23	538,796,364	16.4%	145,468,478	47,642,209	44,730,815	64,480,731	25,778,737	17,196,414	14,689,914
	1Q24	552,546,658	14.3%	128,796,601	62,503,222	54,805,424	58,924,081	21,110,704	18,446,022	17,309,092
	2Q24	590,612,485	12.8%	130,623,088	79,144,615	51,295,995	42,426,305	26,159,850	19,281,987	18,454,688
	3Q24	599,595,403	19.7%	116,148,903	103,102,391	46,334,542	37,722,150	28,811,268	18,422,712	22,377,774
	4Q24	687,475,594	27.6%	130,678,408	101,254,088	54,894,245	51,866,863	38,425,707	21,266,468	38,120,921
	1Q25	638,121,204	15.5%	127,985,992	90,083,628	49,446,137	43,065,567	26,324,817	21,036,519	33,808,936
월별	23-1	120,503,449	1.6%	26,764,440	11,294,433	11,381,214	13,004,019	9,254,328	5,087,787	3,128,025
	23-2	167,417,730	29.6%	53,127,859	14,528,637	13,143,784	18,718,705	11,198,534	5,218,149	4,615,766
	23-3	195,690,432	23.8%	55,918,876	13,477,753	19,592,268	18,505,205	12,795,941	6,007,555	6,607,165
	23-4	166,095,366	7.9%	50,814,652	16,183,554	10,905,252	13,589,348	11,578,285	7,576,730	6,557,146
	23-5	168,473,560	-10.5%	51,596,066	14,384,678	10,439,620	17,651,877	9,205,816	5,931,822	6,802,519
	23-6	188,870,543	16.4%	47,363,429	15,712,152	21,699,951	16,941,869	11,528,660	5,629,161	6,895,838
	23-7	154,402,657	6.5%	34,772,781	18,366,326	13,263,313	15,177,280	7,384,770	4,846,885	5,416,866
	23-8	156,678,299	6.9%	35,457,566	16,678,336	14,321,667	17,293,759	9,645,368	5,126,052	4,857,311
	23-9	189,917,732	13.9%	55,606,628	19,848,025	20,771,872	15,390,204	7,000,549	4,702,688	4,787,597
	23-10	175,788,950	22.5%	54,919,659	13,868,397	13,136,954	17,026,102	9,875,767	5,538,576	3,970,813
	23-11	185,225,989	13.7%	48,658,177	16,395,649	16,175,058	22,451,911	7,710,704	5,470,340	5,951,127
	23-12	177,781,425	13.6%	41,890,642	17,378,163	15,418,803	25,002,718	8,192,266	6,187,498	4,767,974
	24-1	186,018,250	54.4%	43,781,933	21,448,994	15,349,130	24,339,936	7,834,620	5,808,800	5,491,181
	24-2	178,424,374	6.6%	41,775,292	20,077,955	17,710,638	18,236,531	6,990,528	6,635,435	5,041,953
	24-3	188,104,034	-3.9%	43,239,376	20,976,273	21,745,656	16,347,614	6,285,556	6,001,787	6,775,958
	24-4	192,090,824	15.7%	40,079,924	26,273,979	20,514,802	15,174,460	7,820,499	6,423,449	6,354,695
	24-5	202,175,697	20.0%	49,569,327	27,484,779	14,464,598	15,499,198	8,635,844	6,520,980	6,578,729
	24-6	196,345,964	4.0%	40,973,837	25,385,857	16,316,595	11,752,647	9,703,507	6,337,558	5,521,264
	24-7	189,406,429	22.7%	35,313,913	31,248,776	13,704,758	14,298,668	8,913,314	4,893,785	8,365,907
	24-8	185,148,450	18.2%	31,341,371	31,399,786	13,362,251	11,880,256	9,256,107	6,548,757	7,710,195
	24-9	225,040,524	18.5%	49,493,619	40,453,829	19,267,533	11,543,226	10,641,847	6,980,170	6,301,672
	24-10	206,291,988	17.4%	44,530,833	31,324,278	15,304,754	15,208,265	9,170,168	7,432,166	7,914,276
	24-11	238,296,132	28.7%	35,506,124	36,443,859	23,396,879	18,804,778	17,388,638	7,423,554	9,409,056
	24-12	242,887,474	36.6%	50,641,451	33,485,951	16,192,612	17,853,820	11,866,901	6,410,748	20,797,589
	25-1	190,637,753	2.5%	36,118,426	32,103,657	13,644,807	12,212,997	7,940,450	6,281,382	12,160,009
	25-2	213,276,539	19.5%	42,422,589	24,647,992	16,825,962	15,348,727	8,153,065	7,269,533	10,103,178
	25-3	234,206,912	24.5%	49,444,977	33,331,979	18,975,368	15,503,843	10,231,302	7,485,604	11,545,749
	25-4	262,716,130	36.8%	60,434,737	39,633,691	16,786,771	13,011,627	11,148,171	8,328,968	14,408,403
	25-5	241,110,637	19.3%	48,159,376	43,848,451	12,785,588	11,520,386	12,872,035	8,243,168	11,533,822
	25-6	150,601,445	-23.3%	24,638,547	21,990,901	13,581,904	8,321,635	8,187,621	4,549,201	10,296,106

주) HS 코드: 3304.99.9000, '25년 6월은 1~20일 잠정치

자료: 관세청, 키움증권 리서치센터

## 월별 필터 관세청 수출 데이터 그래프



주) HS 코드: 3304.99.9000, '25년 6월은 1~20일 잠정치

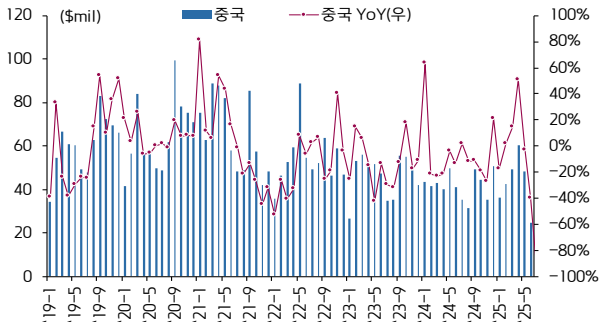
자료: 관세청, 키움증권 리서치센터



2025. 6. 30.

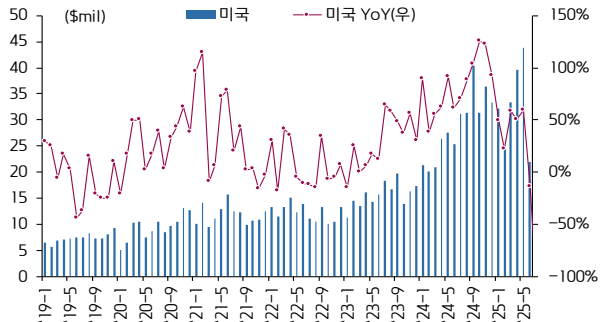
## 의료기기 관세청 수출 데이터: 필러(수출 지역별)

## 중국향 수출 데이터



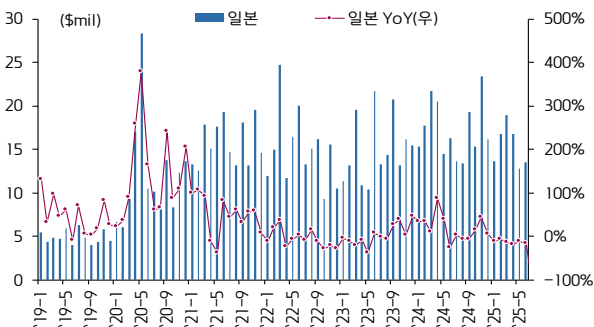
주) HS 코드: 3304.99.9000, '25년 6월은 1~20일 잠정치  
 자료: 관세청, 키움증권 리서치센터

## 미국향 수출 데이터



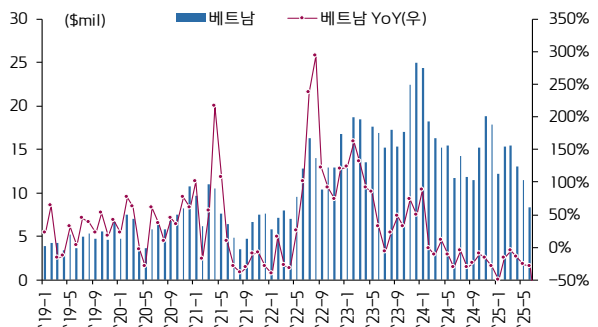
주) HS 코드: 3304.99.9000, '25년 6월은 1~20일 잠정치  
 자료: 관세청, 키움증권 리서치센터

## 일본향 수출 데이터



주) HS 코드: 3304.99.9000, '25년 6월은 1~20일 잠정치  
 자료: 관세청, 키움증권 리서치센터

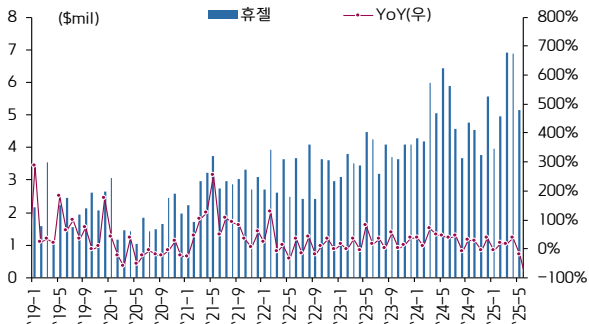
## 베트남향 수출 데이터



주) HS 코드: 3304.99.9000, '25년 6월은 1~20일 잠정치  
 자료: 관세청, 키움증권 리서치센터

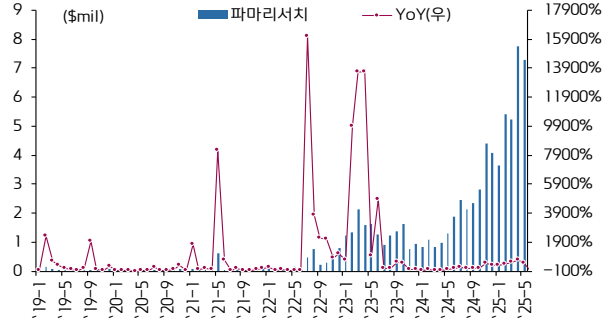
## 의료기기 관세청 수출 데이터: 필러(국내 지역별)

## 강원도 춘천시 수출 데이터



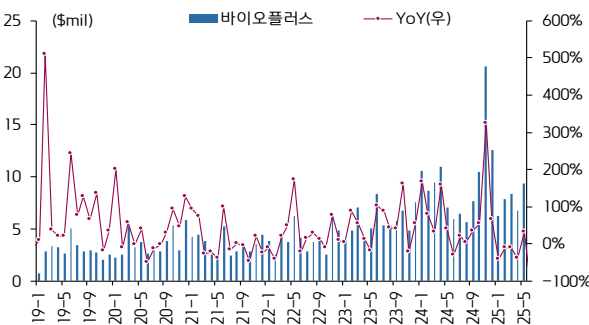
주) 휴젤 추정  
 주2) HS 코드: 3304.99.9000  
 자료: 관세청, 키움증권 리서치센터

## 강원도 강릉시 수출 데이터



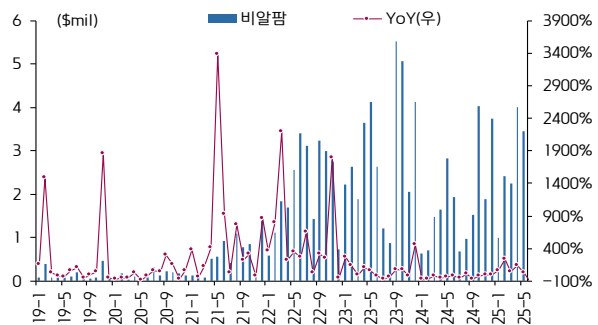
주) 파마리서치 추정  
 주2) HS 코드: 3304.99.9000  
 자료: 관세청, 키움증권 리서치센터

## 경기도 성남시 수출 데이터



주) 바이오플러스, 휴메딕스 추정  
 주2) HS 코드: 3304.99.9000  
 자료: 관세청, 키움증권 리서치센터

## 강원도 원주시 수출 데이터



주) 비알팜 추정  
 주2) HS 코드: 3304.99.9000  
 자료: 관세청, 키움증권 리서치센터



2025. 6. 30.



Kiwoom Healthcare 종합정리

| 제약/바이오 Analyst 허혜민 hyemin@kiwoom.com  
 | 의료기기 Analyst 신민수 alstn0527@kiwoom.com  
 | RA 오지호 ch5@kiwoom.com  
 | RA 김종현 bellstring@kiwoom.com

## 의료기기 관세청 수출 데이터: 특신(전체)

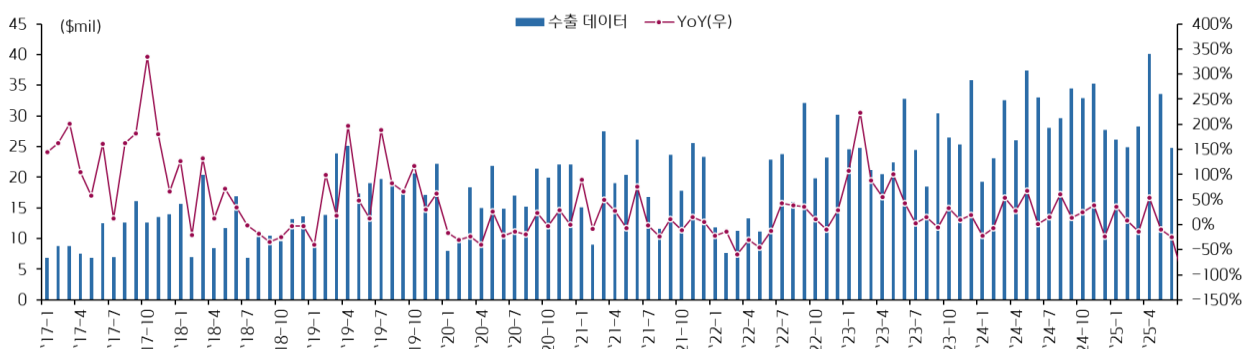
## 특신 관세청 수출 데이터 표

단위: \$	기간	전체	YoY	미국	중국	브라질	태국	일본	홍콩	베트남
연도별	2022	223,205,423	-5.3%	26,253,434	36,705,553	29,055,158	17,583,502	8,407,299	30,256,934	9,229,740
	2023	307,121,768	37.6%	44,216,742	60,275,078	41,981,569	31,416,895	11,067,829	13,808,264	22,554,186
	2024	359,347,002	17.0%	78,559,251	73,396,610	32,887,680	20,109,513	17,592,600	19,625,182	20,053,065
분기별	1Q23	70,572,480	129.8%	14,397,450	7,081,908	9,731,033	6,482,614	2,741,751	3,209,903	4,093,198
	2Q23	75,682,686	60.1%	8,481,768	16,115,489	11,327,331	7,403,952	3,271,602	5,298,166	4,482,246
	3Q23	73,282,285	1.9%	11,559,052	14,728,508	13,618,440	8,138,427	3,098,556	2,428,820	4,329,304
	4Q23	87,584,317	19.5%	9,778,472	22,349,173	7,304,765	9,391,902	1,955,920	2,871,375	9,649,438
	1Q24	74,905,503	6.1%	16,865,931	14,085,286	6,707,416	4,663,380	3,239,555	3,805,359	4,627,410
	2Q24	96,457,045	27.4%	18,723,616	20,889,481	8,785,425	5,964,278	5,064,506	4,035,952	3,811,444
	3Q24	92,237,131	25.9%	22,871,344	18,969,399	9,083,635	3,948,054	5,206,487	4,939,868	2,824,842
	4Q24	95,747,323	9.3%	20,098,360	19,452,444	8,311,204	5,533,801	4,082,052	6,844,003	8,789,369
월별	1Q25	79,274,095	5.8%	20,501,317	16,456,690	9,949,960	3,891,604	1,979,901	2,750,275	3,503,016
	23-1	24,592,995	108.0%	5,561,581	944,335	3,803,344	2,230,115	454,603	680,936	712,373
	23-2	24,766,078	223.7%	5,867,729	2,561,805	3,228,123	1,613,287	1,143,794	1,821,733	1,028,806
	23-3	21,213,407	88.7%	2,968,140	3,575,768	2,699,566	2,639,212	1,143,354	707,234	2,352,019
	23-4	20,542,947	55.0%	2,868,043	4,443,814	1,578,886	2,136,767	959,452	748,700	1,496,299
	23-5	22,404,583	101.0%	2,801,951	4,982,873	3,881,100	2,129,539	977,569	1,617,839	1,547,311
	23-6	32,735,156	43.2%	2,811,774	6,688,802	5,867,345	3,137,646	1,334,581	2,931,627	1,438,636
	23-7	24,390,733	2.6%	8,260,932	2,121,073	5,467,506	2,212,153	1,106,261	428,118	1,088,727
	23-8	18,511,937	15.6%	140,086	5,235,234	2,708,418	2,994,529	756,716	920,281	1,776,500
	23-9	30,379,615	-5.5%	3,158,034	7,372,201	5,442,516	2,931,745	1,235,579	1,080,421	1,464,077
	23-10	26,443,156	33.1%	2,820,390	10,489,799	4,298,691	916,543	631,940	510,703	1,773,700
	23-11	25,305,908	9.0%	2,832,903	6,802,444	1,914,074	2,008,749	769,231	1,480,828	1,697,953
	23-12	35,835,253	18.6%	4,125,179	5,056,930	1,092,000	6,466,610	554,749	879,844	6,177,785
	24-1	19,304,928	-21.5%	3,030,047	3,868,852	469,793	794,992	1,217,259	1,169,502	1,751,138
	24-2	23,049,228	-6.9%	5,583,291	4,297,554	2,993,000	2,383,364	860,512	976,051	1,515,679
	24-3	32,551,347	53.4%	8,252,593	5,918,880	3,244,623	1,485,024	1,161,784	1,659,806	1,360,593
	24-4	26,061,825	26.9%	5,725,149	3,658,073	2,317,879	2,066,797	2,368,601	1,256,432	1,071,337
	24-5	37,418,766	67.0%	5,633,681	9,361,656	2,733,525	1,827,132	1,418,233	1,865,464	1,836,200
	24-6	32,976,454	0.7%	7,364,786	7,869,752	3,734,021	2,070,349	1,277,672	914,056	903,907
	24-7	28,104,356	15.2%	6,406,707	5,534,120	5,035,894	1,569,650	1,528,160	1,069,212	860,186
	24-8	29,640,963	60.1%	8,372,951	7,601,272	1,638,000	986,792	1,360,495	2,431,358	937,112
	24-9	34,491,812	13.5%	8,091,686	5,834,007	2,409,741	1,391,612	2,317,832	1,439,298	1,027,544
	24-10	32,867,794	24.3%	5,731,791	11,233,526	3,628,477	1,617,892	1,155,798	1,160,038	2,247,381
	24-11	35,208,708	39.1%	11,244,049	3,757,110	2,548,000	1,748,790	1,633,781	4,526,077	4,108,972
	24-12	27,670,821	-22.8%	3,122,520	4,461,808	2,134,727	2,167,119	1,292,473	1,157,888	2,433,016
	25-1	26,166,680	35.5%	8,546,378	4,709,214	2,166,315	750,628	732,195	1,113,455	600,462
	25-2	24,849,947	7.8%	3,320,655	7,872,698	2,275,798	1,951,153	557,025	749,629	1,154,287
	25-3	28,257,468	-13.2%	8,634,284	3,874,778	5,507,847	1,189,823	690,681	887,191	1,748,267
	25-4	40,123,304	54.0%	14,359,899	7,947,149	4,272,321	1,805,663	974,080	557,043	1,436,440
	25-5	33,583,645	-10.2%	6,050,999	10,819,717	3,546,607	3,225,686	1,050,711	662,752	1,277,389
	25-6	24,733,419	-25.0%	5,913,892	2,886,757	3,304,089	2,718,631	801,325	597,168	880,867

주) HS 코드: 3002.49, 1000, '25년 6월은 1~20일 잠정치

자료: 관세청, 키움증권 리서치센터

## 월별 특신 관세청 수출 데이터 그래프



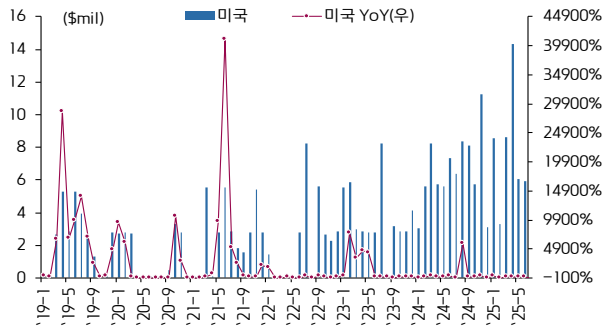
주) HS 코드: 3002.49, 1000, '25년 6월은 1~20일 잠정치

자료: 관세청, 키움증권 리서치센터

2025. 6. 30.

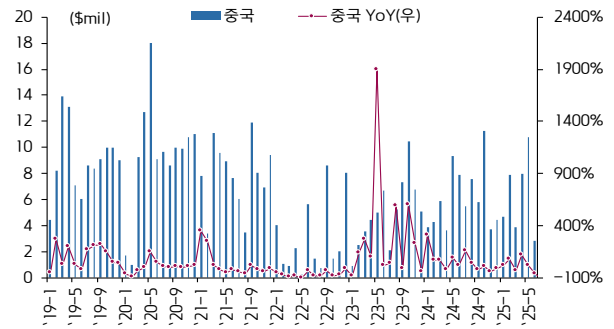
## 의료기기 관세청 수출 데이터: 특신(수출 지역별)

## 미국향 수출 데이터



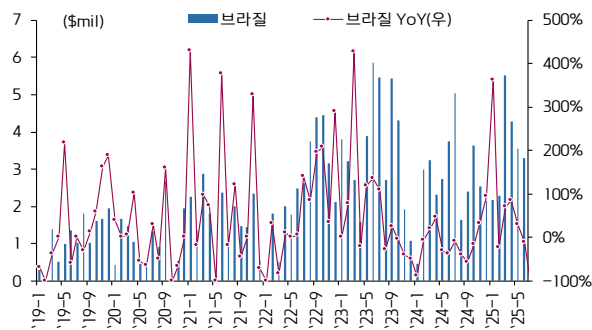
주) HS 코드: 3002.49.1000, '25년 6월은 1~20일 잠정치  
자료: 관세청, 키움증권 리서치센터

## 중국향 수출 데이터



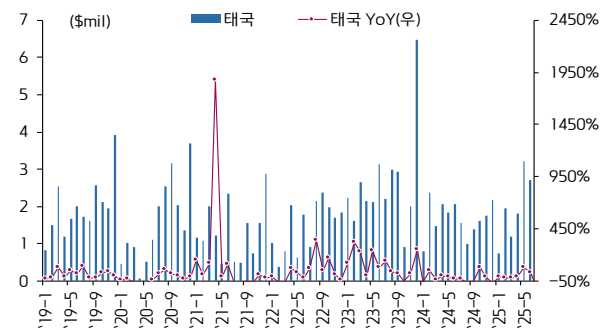
주) HS 코드: 3002.49.1000, '25년 6월은 1~20일 잠정치  
자료: 관세청, 키움증권 리서치센터

## 브라질향 수출 데이터



주) HS 코드: 3002.49.1000, '25년 6월은 1~20일 잠정치  
자료: 관세청, 키움증권 리서치센터

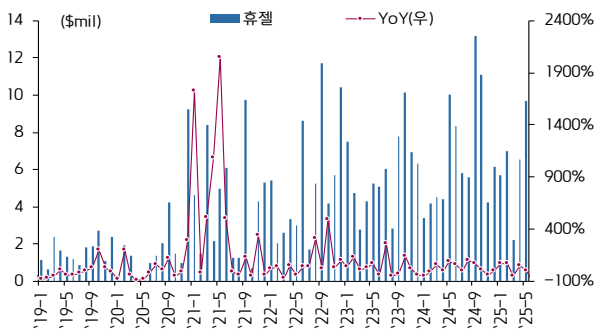
## 태국향 수출 데이터



주) HS 코드: 3002.49.1000, '25년 6월은 1~20일 잠정치  
자료: 관세청, 키움증권 리서치센터

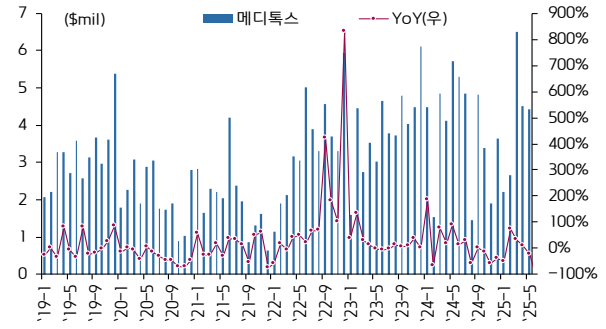
## 의료기기 관세청 수출 데이터: 특신(국내 지역별)

## 강원도 춘천시 수출 데이터



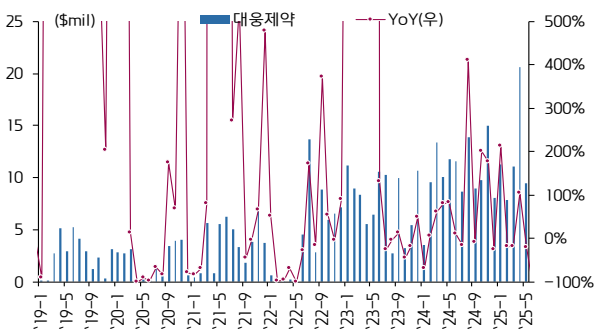
주) 휴젤 추정  
주2) HS 코드: 3002.49.1000  
자료: 관세청, 키움증권 리서치센터

## 충청북도 청주시 수출 데이터



주) 메디톡스 추정  
주2) HS 코드: 3002.49.1000  
자료: 관세청, 키움증권 리서치센터

## 경기도 화성시 수출 데이터



주) 대웅제약 추정  
주2) HS 코드: 3002.49.1000  
자료: 관세청, 키움증권 리서치센터



2025. 6. 30.



Kiwoom Healthcare 종합정리



| 제약/바이오 Analyst 허혜민 hyemin@kiwoom.com  
 | 의료기기 Analyst 신민수 alstn0527@kiwoom.com  
 | RA 오지호 ch5@kiwoom.com  
 | RA 김종현 bellstring@kiwoom.com

## 의료기기 관세청 수출 데이터: 덴탈 임플란트(전체)

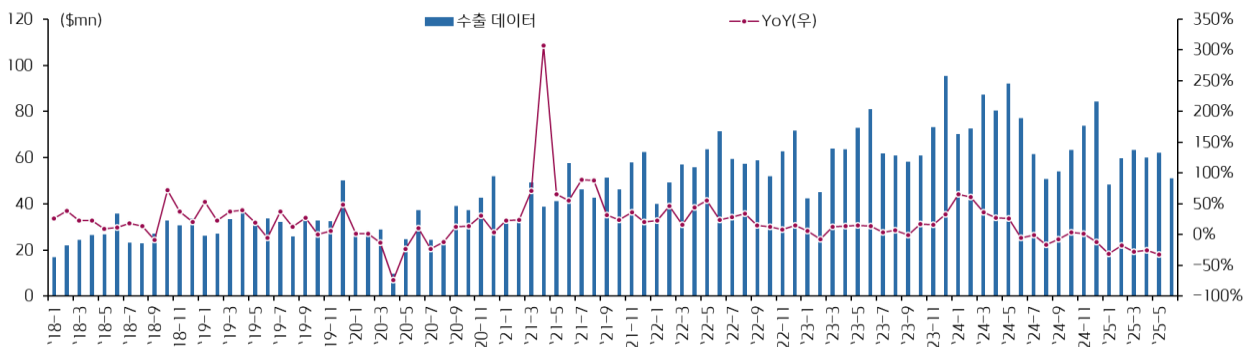
## 덴탈 임플란트 관세청 수출 데이터 표

단위: \$	기간	전체	YoY	중국	러시아	미국	튀르키예	네덜란드	이란
연도별	2022	698,986,535	24.9%	279,339,611	79,416,753	40,007,393	41,744,885	27,142,628	18,077,995
	2023	779,380,081	11.5%	316,426,442	106,231,860	33,654,838	37,066,451	32,552,958	24,570,212
	2024	867,313,527	11.3%	336,621,329	118,442,308	57,976,590	40,219,582	43,825,011	7,138,838
분기별	1Q23	151,420,703	3.7%	48,475,910	16,073,034	9,154,868	10,725,605	6,129,346	2,714,508
	2Q23	217,472,144	13.9%	100,274,355	31,413,796	7,766,811	10,116,387	9,110,456	7,779,362
	3Q23	181,107,217	3.2%	82,740,613	19,195,775	7,424,694	7,604,380	5,370,338	4,465,593
	4Q23	229,380,017	22.9%	84,935,564	39,549,255	9,308,465	8,620,079	11,942,818	9,610,749
	1Q24	230,071,923	51.9%	78,253,953	24,854,552	15,460,379	13,980,530	25,589,080	3,291,800
	2Q24	249,389,056	14.7%	107,038,372	26,517,839	22,918,962	12,376,035	10,699,323	1,373,835
	3Q24	166,542,395	-8.0%	68,974,384	21,588,863	10,226,285	4,687,092	3,662,755	1,419,612
	4Q24	221,310,153	-3.5%	82,354,620	45,481,054	9,370,964	9,175,925	3,873,853	1,053,591
	1Q25	171,395,151	-25.5%	58,601,066	25,584,592	8,723,188	9,237,243	3,710,247	1,762,774
월별	23-1	42,431,928	6.1%	11,914,695	3,715,950	2,133,603	1,940,700	1,426,256	967,719
	23-2	45,115,385	-8.1%	13,159,927	4,655,311	2,904,277	5,861,883	1,472,741	1,139,909
	23-3	63,873,390	12.2%	23,401,288	7,701,773	4,116,988	2,923,022	3,230,349	606,880
	23-4	63,450,268	13.5%	32,597,274	7,267,515	2,041,641	2,265,087	2,862,576	1,174,904
	23-5	72,989,895	14.8%	34,326,173	11,260,258	2,369,378	3,040,752	4,242,401	1,665,064
	23-6	81,031,981	13.4%	33,350,908	12,886,023	3,355,792	4,810,548	2,005,479	4,939,394
	23-7	61,894,530	4.2%	32,397,483	6,656,038	2,587,792	1,187,182	1,078,158	738,229
	23-8	60,977,815	6.6%	28,243,346	6,149,537	2,476,527	4,632,111	1,206,547	1,549,596
	23-9	58,234,872	-1.0%	22,099,784	6,390,200	2,360,375	1,785,087	3,085,633	2,177,768
	23-10	60,995,478	17.2%	22,108,032	8,005,384	2,574,023	2,835,053	4,962,411	2,788,936
	23-11	73,083,659	16.4%	29,828,584	9,610,210	3,376,936	3,215,238	3,960,303	2,861,667
	23-12	95,300,880	32.7%	32,998,948	21,933,661	3,357,506	2,569,788	3,020,104	3,960,146
	24-1	70,150,923	65.3%	29,780,299	4,825,252	2,487,510	4,003,703	10,635,882	859,395
	24-2	72,665,168	61.1%	20,921,069	6,480,911	6,257,916	4,122,062	8,799,341	863,877
	24-3	87,255,832	36.6%	27,552,585	13,548,389	6,714,953	5,854,765	6,153,857	1,568,528
	24-4	80,395,589	26.7%	36,157,254	10,565,826	8,143,896	2,504,843	4,524,538	335,498
	24-5	92,007,346	26.1%	32,760,011	11,831,137	8,845,817	9,122,448	4,125,909	430,955
	24-6	76,986,121	-5.0%	38,121,107	4,120,876	5,929,249	748,744	2,048,876	607,382
	24-7	61,620,330	-0.4%	29,412,613	7,942,844	3,928,296	1,112,569	2,077,556	1,079,260
	24-8	50,771,773	-16.7%	22,668,973	4,366,924	3,352,952	1,331,954	724,966	46,039
	24-9	54,150,292	-7.0%	16,892,798	9,279,095	2,945,037	2,242,569	860,233	294,313
	24-10	63,184,114	3.6%	24,526,031	9,282,081	3,292,984	2,610,787	1,767,017	169,726
	24-11	73,906,837	1.1%	29,742,194	13,790,434	2,959,774	3,772,597	1,721,032	439,355
	24-12	84,219,202	-11.6%	28,086,395	22,408,539	3,118,206	2,792,541	385,804	444,510
	25-1	48,449,332	-30.9%	19,363,320	3,345,926	2,937,944	3,106,496	911,306	1,303,471
	25-2	59,574,537	-18.0%	17,180,204	15,279,787	2,730,815	3,155,873	1,399,962	443,964
	25-3	63,371,282	-27.4%	22,057,542	6,958,879	3,054,429	2,974,874	1,398,979	15,339
	25-4	59,978,216	-25.4%	18,502,802	8,740,433	3,237,610	3,309,497	2,421,067	102,248
	25-5	61,996,724	-32.6%	25,667,375	5,260,489	3,978,427	1,689,551	2,361,709	1,020,570
	25-6	50,910,777	-33.9%	20,402,776	5,143,004	3,414,632	3,383,650	1,921,282	54,717

주) HS 코드: 9021.29.0000, '25년 6월은 1~20일 잠정치

자료: 관세청, 키움증권 리서치센터

## 월별 덴탈 임플란트 관세청 수출 데이터 그래프



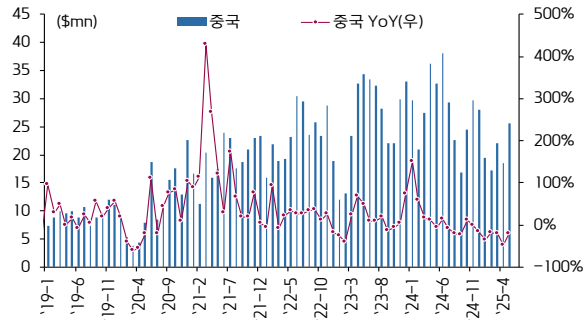
주) HS 코드: 9021.29.0000, '25년 6월은 1~20일 잠정치

자료: 관세청, 키움증권 리서치센터

2025. 6. 30.

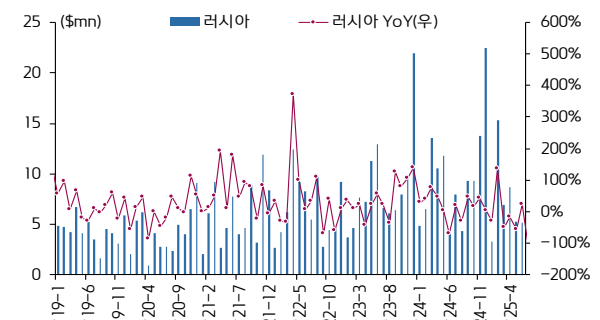
의료기기 관세청 수출 데이터: 덴탈 임플란트(수출 지역별)

중국향 덴탈 임플란트 수출 데이터



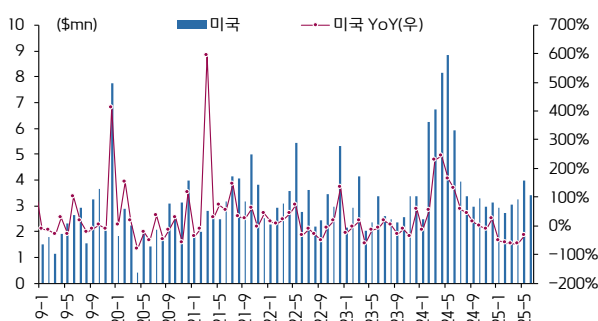
주) HS 코드: 9021.29.0000, '25년 6월은 1~20일 잠정치  
자료: 관세청, 키움증권 리서치센터

러시아향 덴탈 임플란트 수출 데이터



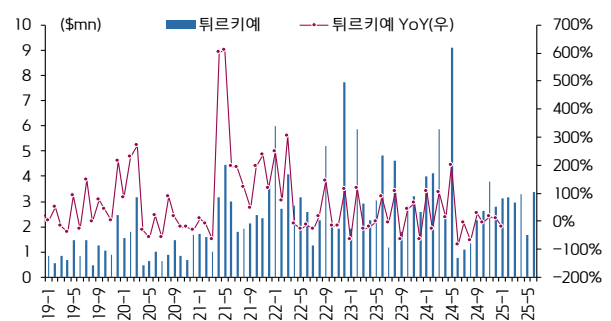
주) HS 코드: 9021.29.0000, '25년 6월은 1~20일 잠정치  
자료: 관세청, 키움증권 리서치센터

미국향 덴탈 임플란트 수출 데이터



주) HS 코드: 9021.29.0000, '25년 6월은 1~20일 잠정치  
자료: 관세청, 키움증권 리서치센터

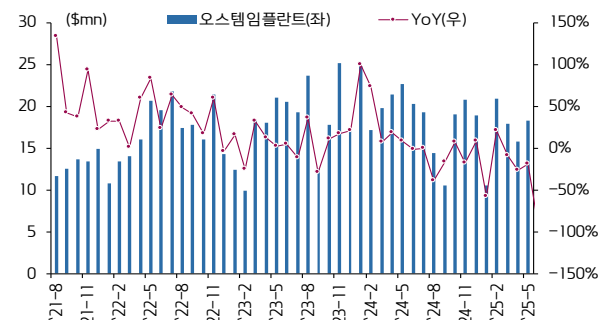
튀르키예향 덴탈 임플란트 수출 데이터



주) HS 코드: 9021.29.0000, '25년 6월은 1~20일 잠정치  
자료: 관세청, 키움증권 리서치센터

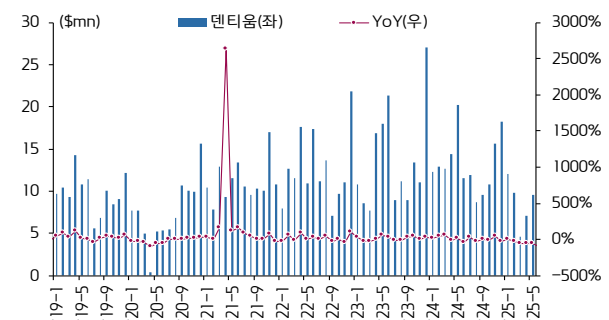
의료기기 관세청 수출 데이터: 덴탈 임플란트(국내 지역별)

서울시 강서구 수출 데이터



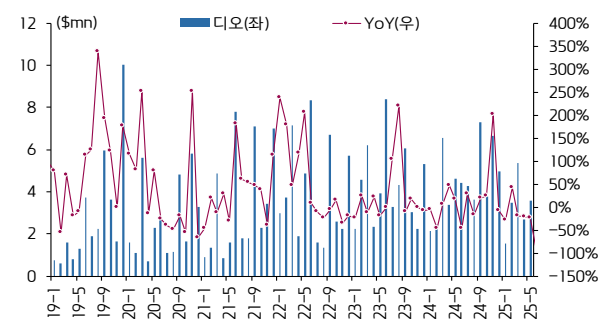
주) 오스템임플란트 추정  
주2) HS 코드: 9021.29.0000  
자료: 관세청, 키움증권 리서치센터

경기도 수원시 수출 데이터



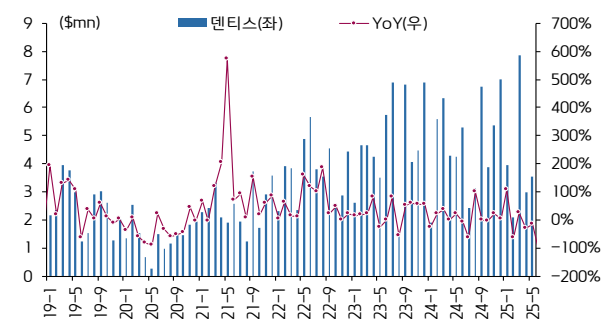
주) 덴티움 추정  
주2) HS 코드: 9021.29.0000  
자료: 관세청, 키움증권 리서치센터

부산시 해운대구 수출 데이터



주) 디오 추정  
주2) HS 코드: 9021.29.0000  
자료: 관세청, 키움증권 리서치센터

대구시 달서구 수출 데이터



주) 덴티스 추정  
주2) HS 코드: 9021.29.0000  
자료: 관세청, 키움증권 리서치센터





2025. 6. 30.



Kiwoom Healthcare 종합정리

| 제약/바이오 Analyst 허혜민 hyemin@kiwoom.com  
 | 의료기기 Analyst 신민수 alstn0527@kiwoom.com  
 | RA 오지호 ch5@kiwoom.com  
 | RA 김종현 bellstring@kiwoom.com

## 의료기기 관세청 수출 데이터: 치과 영상 장비(전체)

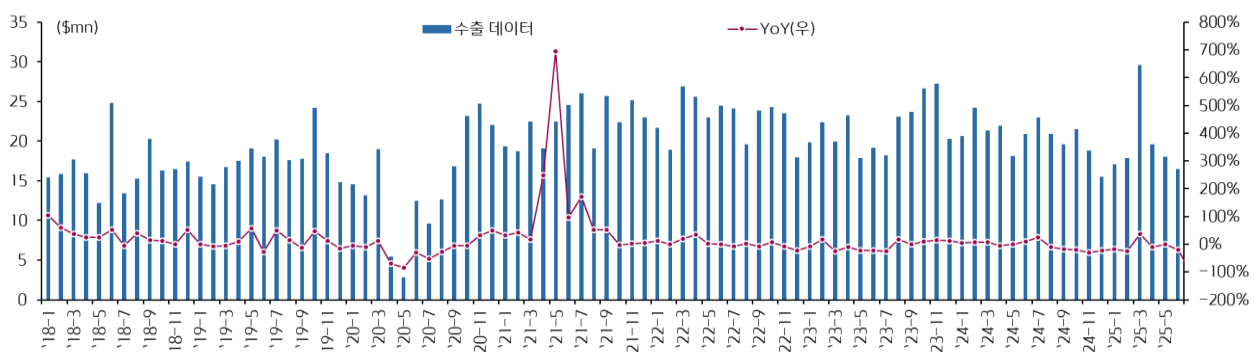
## 치과 영상 장비 관세청 수출 데이터 표

단위: \$	기간	전체	YoY	중국	미국	프랑스	일본	인도	러시아	베트남
연도별	2022	273,990,986	2.2%	28,348,370	79,912,897	31,740,350	14,094,695	8,337,464	22,273,352	13,258,070
	2023	261,744,998	-4.5%	27,698,487	75,616,071	27,571,364	11,493,408	10,103,917	18,136,831	13,355,367
	2024	246,629,437	-5.8%	4,334,684	69,778,264	30,953,572	12,796,139	7,874,874	18,926,634	13,546,287
분기별	1Q23	62,153,824	-7.9%	4,701,955	13,902,917	8,819,971	2,382,582	3,381,600	5,671,854	2,288,996
	2Q23	60,321,659	-17.5%	4,936,547	16,715,737	6,705,798	2,746,664	2,880,571	2,575,769	3,613,743
	3Q23	65,025,417	-3.8%	9,746,819	19,924,377	5,758,412	3,685,648	2,108,640	4,765,672	3,135,594
	4Q23	74,244,098	12.9%	8,313,166	25,073,040	6,287,183	2,678,514	1,733,106	5,123,536	4,317,034
	1Q24	66,269,868	6.6%	2,038,718	14,996,585	8,650,793	3,735,159	1,823,096	7,001,159	2,598,160
	2Q24	60,902,902	1.0%	1,770,814	14,897,201	9,395,567	3,383,301	1,770,200	2,807,519	3,965,992
	3Q24	63,549,172	-2.3%	388,829	18,494,941	4,635,363	3,393,435	2,126,674	7,469,543	4,651,741
	4Q24	55,907,495	-24.7%	136,323	21,389,537	8,271,849	2,284,244	2,154,904	1,648,413	2,330,394
월별	1Q25	64,518,313	-2.6%	2,909,669	21,651,971	8,055,952	3,347,477	1,902,200	5,194,742	2,432,307
	23-1	19,874,229	-8.3%	549,232	6,383,012	3,054,812	848,276	1,081,100	1,280,390	146,308
	23-2	22,360,319	18.2%	1,435,518	4,243,297	2,135,602	469,574	1,184,800	4,165,059	933,600
	23-3	19,919,276	-26.0%	2,717,205	3,276,608	3,629,557	1,064,732	1,115,700	226,405	1,209,088
	23-4	23,260,181	-9.2%	680,826	6,005,732	2,747,550	791,260	1,270,471	1,631,042	1,645,960
	23-5	17,904,161	-22.2%	1,128,198	6,300,903	2,028,074	552,935	1,313,100	93,500	1,702,000
	23-6	19,157,317	-21.8%	3,127,523	4,409,102	1,930,174	1,402,469	297,000	851,227	265,783
	23-7	18,252,181	-24.5%	1,307,646	5,060,672	1,550,805	751,308	345,600	999,530	1,036,771
	23-8	23,074,410	17.9%	3,052,279	6,254,697	2,066,264	1,009,698	742,490	2,445,269	835,403
	23-9	23,698,826	-0.7%	5,386,894	8,609,008	2,141,343	1,924,642	1,020,550	1,320,873	1,263,420
	23-10	26,676,691	9.8%	1,516,277	11,137,875	1,948,131	198,938	829,700	1,777,048	1,865,210
	23-11	27,242,878	16.0%	2,227,911	10,099,734	2,876,857	824,428	676,756	2,708,416	1,156,191
	23-12	20,324,529	13.0%	4,568,978	3,835,431	1,462,195	1,655,148	226,650	638,072	1,295,633
	24-1	20,680,005	4.1%	535,131	5,417,316	2,787,145	879,540	774,600	1,518,428	1,656,425
	24-2	24,213,577	8.3%	348,797	6,338,420	2,702,080	1,642,703	909,496	4,525,431	315,390
	24-3	21,376,286	7.3%	1,154,790	3,240,849	3,161,568	1,212,916	139,000	957,300	626,345
	24-4	21,913,165	-5.8%	701,112	6,759,815	4,652,102	765,528	661,700	478,060	1,112,750
	24-5	18,118,932	1.2%	1,069,702	5,110,160	2,429,913	531,288	238,200	354,602	1,226,492
	24-6	20,870,805	8.9%	0	3,027,226	2,313,552	2,086,485	870,300	1,974,857	1,626,750
	24-7	23,006,605	26.0%	135,576	5,619,887	1,490,785	475,418	1,141,220	1,709,836	1,658,181
	24-8	20,914,072	-9.4%	231,556	4,598,756	1,576,066	871,976	770,200	4,215,423	1,968,190
	24-9	19,628,495	-17.2%	21,697	8,276,298	1,568,512	2,046,041	215,254	1,544,284	1,025,370
	24-10	21,515,467	-19.3%	51,779	9,641,497	2,930,767	592,611	548,934	169,025	1,127,790
	24-11	18,836,630	-30.9%	29,564	6,977,354	3,131,611	233,246	919,470	803,553	402,830
	24-12	15,555,398	-23.5%	54,980	4,770,686	2,209,471	1,458,387	686,500	675,835	799,774
	25-1	17,042,340	-17.6%	123,240	5,454,019	3,241,430	387,343	542,900	1,241,123	258,640
	25-2	17,906,427	-26.0%	1,180,144	4,747,300	1,871,058	447,662	1,001,000	1,134,576	1,189,207
	25-3	29,569,546	38.3%	1,606,285	11,450,652	2,943,464	2,512,472	358,300	2,819,043	984,460
	25-4	19,638,226	-10.4%	0	2,627,561	4,524,004	2,074,048	1,342,000	815,711	591,400
	25-5	18,050,946	-0.4%	124,713	5,648,141	3,829,586	1,103,583	776,100	1,687,651	269,432
	25-6	16,472,957	-21.1%	0	9,236,799	277,690	131,497	704,940	536,285	1,854,030

주) HS 코드: 9022.13.0000, '25년 6월은 1~20일 잠정치

자료: 관세청, 키움증권 리서치센터

## 월별 치과 영상 장비 관세청 수출 데이터 그래프



주) HS 코드: 9022.13.0000, '25년 6월은 1~20일 잠정치

자료: 관세청, 키움증권 리서치센터



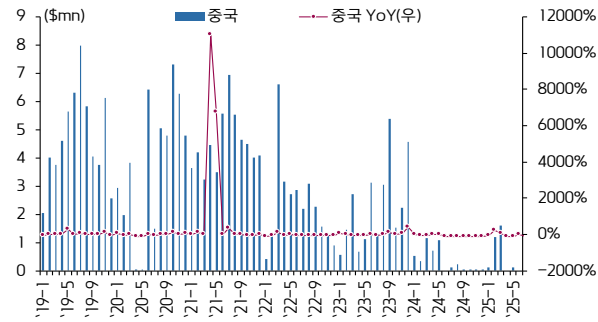
2025. 6. 30.

# Kiwoom Healthcare 종합정리

| 제약/바이오 Analyst 허혜민 hyemin@kiwoom.com  
| 의료기기 Analyst 신민수 alstn0527@kiwoom.com  
| RA 오지호 ch5@kiwoom.com  
| RA 김종현 bellstring@kiwoom.com

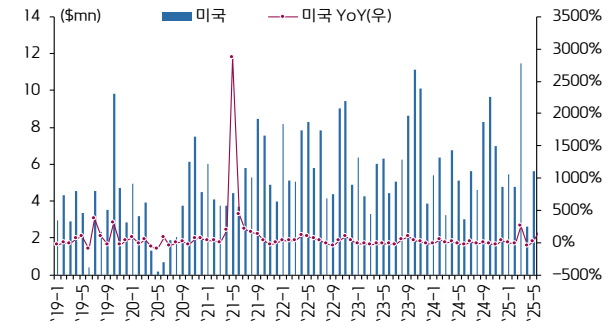
## 의료기기 관세청 수출 데이터: 치과 영상 장비(수출 지역별)

### 중국향 수출 데이터



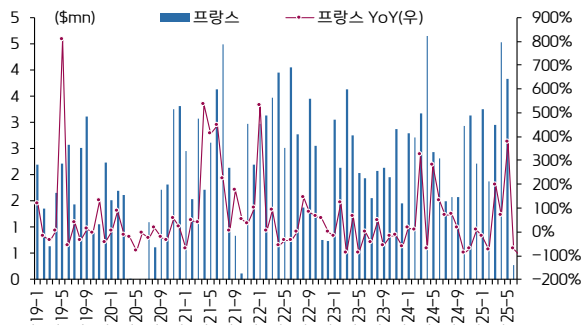
주) HS 코드: 9022.13.0000, '25년 6월은 1~20일 잠정치  
자료: 관세청, 키움증권 리서치센터

### 미국향 수출 데이터



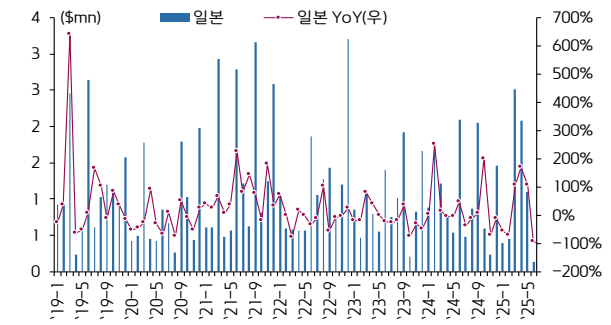
주) HS 코드: 9022.13.0000, '25년 6월은 1~20일 잠정치  
자료: 관세청, 키움증권 리서치센터

### 프랑스향 수출 데이터



주) HS 코드: 9022.13.0000, '25년 6월은 1~20일 잠정치  
자료: 관세청, 키움증권 리서치센터

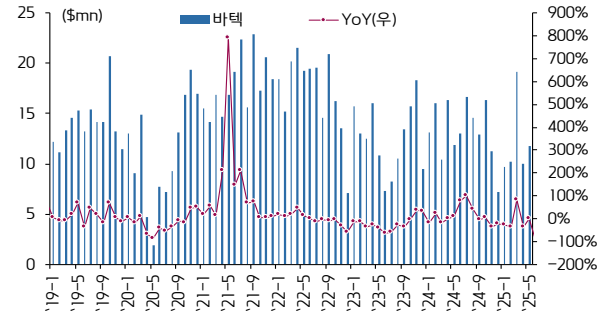
### 일본향 수출 데이터



주) HS 코드: 9022.13.0000, '25년 6월은 1~20일 잠정치  
자료: 관세청, 키움증권 리서치센터

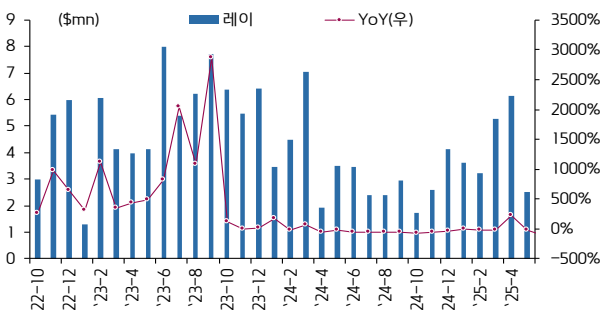
## 의료기기 관세청 수출 데이터: 치과 영상 장비(국내 지역별)

### 경기도 화성시 수출 데이터



주) 바텍 추정  
주2) HS 코드: 9022.13.0000  
자료: 관세청, 키움증권 리서치센터

### 경기도 수원시 수출 데이터



주) 레이 추정  
주2) HS 코드: 9022.13.0000  
자료: 관세청, 키움증권 리서치센터



2025. 6. 30.



## Kiwoom Healthcare 종합정리



| 제약/바이오 Analyst 허혜민 hyemin@kiwoom.com  
 | 의료기기 Analyst 신민수 alstn0527@kiwoom.com  
 | RA 오지호 ch5@kiwoom.com  
 | RA 김종현 bellstring@kiwoom.com

## 세부 업종별 주가 흐름

## 제약/바이오 분류

대분류	소분류	기업명	시가총액 (억원)	P/E (Fwd, 12M)	수익률					
					1W	1M	3M	6M	1Y	
CMO	항체	삼성바이오로직스	708,893	46.6	-1.97	-2.9	-6.0	6.6	36.1	
		바이넥스	5,060	21.8	-9.1	-9.8	-3.8	-8.1	0.9	
		프레스티지바이오로직스	2,644		-6.1	-17.7	-16.2	-25.3	-15.3	
	RNA 원료	에스티팜	15,417	34.0	-5.3	-1.3	0.4	-11.8	-12.0	
		파마셀	8,036	15.8	23.8	9.5	28.0	61.7	139.1	
	기타	SK바이오사이언스	37,617	-75.2	-6.43	11.6	15.4	-3.9	-9.9	
		이엔셀	1,348		-6.2	-6.2	-24.0	-28.1		
		진원생명과학	2,059		-10.7	-30.5	18.9	21.7	18.3	
시밀러	시밀러	셀트리온	355,659	33.5	-1.42	6.7	-8.4	-8.0	0.0	
		프레스티지바이오파마	7,133		-1.7	-16.6	-6.7	-16.4	36.0	
		에이프루젠	2,033		-4.1	-1.2	-12.7	-15.8	-40.4	
제약사	대형제약사	유한양행	82,847	58.7	-0.58	-1.5	-12.3	-7.8	30.6	
		SK바이오팜	71,500	34.6	-1.7	0.6	-10.5	-12.0	20.6	
		한미약품	37,088	21.5	-4.1	-5.39	21.9	6.0	7.2	
		녹십자	14,725	38.1	-2.6	0	-1.1	-25.5	10.9	
		대웅제약	16,604	11.4	-9.4	-0.7	20.0	17.2	41.2	
		종근당	11,373	13.1	0	0.2	3.3	-5.8	-11.1	
		HK이노엔	11,984	15.0	-1.17	3.4	15.3	20.0	12.8	
		보령	7,035	12.0	-1.56	-3.5	-10.8	-19.7	-13.0	
		동국제약	7,621	10.6	-0.8	-0.47	13.2	4.5	-11.2	
		JW중외제약	5,428		-3.04	0.5	-0.5	-3.7	-23.2	
		동아에스티	4,443	17.6	-0.9	-0.3	3.6	-15.8	-23.0	
		일동제약	3,516		-3.6	3.5	13.1	5.9	-3.6	
		휴온스	3,282		-2.8	-2.7	6.0	-0.4	-14.2	
		대원제약	2,969	13.1	-1.3	-3.2	-4.34	-5.4	-6.2	
		광동제약	3,077		2.44	7.1	7.5	4.63	-9.4	
		제일약품	2,262		4.3	22.1	28.1	34.6	1.3	
		한독	1,586		-0.3	0.4	2.1	-1.5	-21.0	
	일반제약사	셀트리온제약	21,403		-3.16	2.94	-5.0	-12.7	-41.6	
		한울바이오파마	12,747	174.2	-5.1	-6.7	-15.3	-27.3	-20.7	
		신풍제약	7,599		-15.4	6.1	64.5	28.4	8.1	
		영진약품	4,042		-2.64	0.7	11.62	13.6	6.3	
		부광약품	2,488		-1.8	-5.9	-11.6	-11.8	-24.7	
		유나이티드제약	3,308	6.1	-4.3	0	1	12.3	-13.7	
		코오롱생명과학	4,286		6.7	29.7	17.8	52.7	67.5	
		삼일제약	2,156	71.9	-1.8	-11.8	-15.0	-19.0	16.9	
		삼진제약	2,615	10.6	-2.3	7.2	5.6	3.9	-5.3	
		이연제약	2,249		7.6	11.6	2.9	-3.7	-12.9	
		환인제약	2,249		0.9	7.3	5.13	1.8	-17.4	
		일양약품	2,712		1.61	7.8	36.4	25.4	8.3	
		하나제약	2,154	9.8	-2.02	4.4	16.7	11.3	-4.4	
지주사	제약 지주사	경동제약	1,843		0	2.39	6.8	-1.0	-9.5	
		동화약품	1,857		-2.9	3.7	8.1	7.1	-17.3	
		한미사이언스	30,503		3.24	29.8	60.4	53.0	44.8	
		대웅	13,634	6.4	-3.1	21.4	18.8	14.7	55.8	
		녹십자홀딩스	7,894		-2.4	14.6	17.9	-5.2	14.4	
		동아쏘시오홀딩스	7,288	7.6	-6.4	7.73	12.1	8.4	9.6	
		휴온스글로벌	5,712		-8.0	-2.2	4.0	2.4	92.3	
		종근당홀딩스	2,540		-5.1	0.8	15.2	4.0	-7.0	
		일동홀딩스	791		-3.0	1.0	9.8	-20.1	-9.5	

주: 대형제약사는 '23년 매출액이 5,000억원 이상인 기업들로 분류

자료: FnGuide(25.6.27. 기준), 키움증권 리서치센터, (1W=1주전대비수익률)



2025. 6. 30.



## Kiwoom Healthcare 종합정리



| 제약/바이오 Analyst 허혜민 hyemin@kiwoom.com  
 | 의료기기 Analyst 신민수 alstn0527@kiwoom.com  
 | RA 오지호 ch5@kiwoom.com  
 | RA 김종현 bellstring@kiwoom.com

## 세부 업종별 주가 흐름

## 제약/바이오 분류

대분류	중분류	기업명	시가총액 (억원)	수익률					
				1W	1M	3M	6M	1Y	
플랫폼	SC제형	알테오젠	203,434	-2.4	10.6	8.1	26.41	33.7	
	ADC	리가켄바이오	42,834	8.9	0.9	21.9	12.8	63.0	
	이중/다중항체	에이비엘바이오	31,786	-7.5	-20.7	93.8	130.2	195.7	
		와이바이오로직스	1,377	-8.6	-17.7	44.4	27.4	-8.4	
	약물반감기	팜트론	47,760	2.8	-10.87	133.8	107.1	354.9	
		에이프릴바이오	3,825	-7.5	-0.6	15.4	10.9	-8.2	
		제넥신	2,206	-3.87	-5.2	14.1	-7.4	-23.1	
		인벤티지랩	3,606	-18.0	-27.3	131.3	71.0	198.7	
	경구제형	삼천당제약	35,702	-9.73	-1.0	-15.4	3.5	7.2	
		디앤디파마텍	13,277	-13.8	36.0	155.9	161.9	330.53	
		나이백	2,877	-8.1	8.5	82.8	62.1	36.8	
		카이노스메드	333	-12.4	-15.5	-20.0	-67.3	-81.3	
	RNA	올릭스	7,207	-10.9	-29.6	-13.5	113.9	309.0	
표적치료제	VEGFR-2	HLB	62,824	-10.7	-9.3	-18.4	-32.0	-25.2	
	EGFR	오스코텍	11,379	5.1	4.2	-4.7	26.9	-16.1	
	C-MET	브릿지바이오테라퓨틱스	1,399	184.2	264.6	-67.4	-31.6	74.6	
	C-MET	에이비온	3,677	179.4	132.2	105.8	81.1	42.8	
	PARP억제제	온코낙테라퓨틱스	2,338	-9.19	-2.1	20.0	35.3		
	TGF-β	메드팩토	1,244	-6.44	-1.2	12.4	-14.0	-49.5	
	CDK7억제제	큐리언트	4,206	0.8	0.3	41.1	190.4	235.6	
면역항암제	BTN1A1	에스티큐브	4,636	-2.6	0.7	1.9	-7.8	34.7	
	CD80 x IL2	지아이이노베이션	13,442	-9.4	18.7	63.4	224.1	156.6	
	TGF-β x VEGF	티움바이오	1,366	-4.9	-26.7	58.6	21.6	-14.1	
	IL-7	네오이뮤텍	1,040	-7.4	-34.1	2.1	-5.3	-36.0	
뇌질환	알츠하이머	오스코텍	11,379	5.1	4.2	-4.7	26.9	-16.1	
		젠백스	26,458	-6.4	29.1	79.2	370.5	515.6	
	파킨슨	한올바이오파마	12,747	-5.1	-6.7	-15.3	-27.3	-20.7	
		에이비엘바이오	31,786	-7.5	-20.7	93.8	130.2	195.7	
		일동제약	3,516	-3.6	3.5	13.1	5.9	-3.6	
		에스바이오메딕스	2,473	-4.8	4.3	-18.2	27.9	-50.4	
	MSA	카이노스메드	333	-12.4	-15.5	-20.0	-67.3	-81.3	
		지놈앤컴퍼니	883	5.58	11.4	18.3	8.4	-32.2	
		카이노스메드	333	-12.4	-15.5	-20.0	-67.3	-81.3	
세포/유전자	NK Cell	지씨셀	3,255	1.73	1.5	-3.5	-10.8	-27.6	
		박셀바이오	2,291	-6.2	3.7	11.6	-1.8	-33.9	
	CAR-T	큐로셀	4,469	-0.16	2.6	14.71	3.8	13.3	
		엠플론	1,967	-4.8	-21.0	35.5	-23.5	-32.9	
	줄기세포	코오롱티슈진	33,864	-7.78	0.7	-15.1	85.3	195.0	
		네이처셀	18,847	3.9	16.1	0.5	47.0	213.8	
		차바이오텍	8,476	9.6	6.94	6.9	8.6	-22.1	
		메디포스트	4,602	12.2	42.8	46.7	31.1	102.9	
		에스바이오메딕스	2,473	-4.79	4.3	-18.2	27.9	-50.4	
		안트로젠	2,136	4.9	-4.3	11.2	14.8	46.1	
		코아스템켐온	889	-4.3	-7.7	-22.9	-32.8	-78.6	
	유전자편집/DNA	강스템바이오	849	-3.19	-22.2	-33.11	-19.7	-46.6	
		틀젠	2,549	0.5	-2.5	-10.0	-20.2	-55.3	
		헬릭스미스	1,420	6.4	6.0	28.1	17.8	-11.9	
마이크로바이옴		셀바이오텍	1,207	-3.02	1.6	-1.2	-10.8	-0.5	
		에이치이엠파마	1,409	-6.3	-7.4	-12.6	23.5		
		고바이오텍	935	-2.4	2.5	8.2	-6.5	-24.9	
		지놈앤컴퍼니	883	5.58	11.4	18.3	8.4	-32.2	
백신	항암백신	유바이오로직스	4,486	-1.69	-7.8	10.8	4.0	2.1	
		신라젠	4,102	-6.6	-7.6	26.7	21.2	-17.6	
		코미팜	3,878	2.3	-2.4	29.4	40.8	28.9	
기타	방사성의약품	퓨처켄	3,360	-4.8	-14.7	-35.9	-1.8	3.3	
		듀켄바이오	2,925	-4.3	-3.6	-25.8	28.2	-3.2	
		셀비온	2,444	-6.8	9.0	-6.5	71.5		
	기타	메지온	11,448	-9.0	4.7	19.6	23.9	4.1	
		압타바이오	2,038	-5.0	6.8	9.7	23.1	-8.7	
		씨티씨바이오	1,519	-3.4	-7.1	-9.8	-1.1	-19.2	

자료: FnGuide(25.6.27. 기준), 키움증권 리서치센터. (1W=1주전대비수익률)



2025. 6. 30.



## Kiwoom Healthcare 종합정리



| 제약/바이오 Analyst 허혜민 hyemin@kiwoom.com  
 | 의료기기 Analyst 신민수 alstn0527@kiwoom.com  
 | RA 오지호 ch5@kiwoom.com  
 | RA 김종현 bellstring@kiwoom.com

## 세부 업종별 주가 흐름

## 미용/의료기기 분류

대분류	소분류	기업명	시가총액 (억원)	P/E (Fwd.12M)	수익률				
					1W	1M	3M	6M	1Y
피부 / 미용	독신/필러	휴젤	45,402	23.1	0.1	1.9	11.3	38.5	59.4
		파마리서치	51,024	31.5	6.2	8.1	46.2	90.0	210.8
		케어젠	17,511		2.5	-0.5	32.8	18.1	46.2
		메디톡스	11,889	26.5	-4.9	-5.8	25.2	31.7	2.7
		휴메딕스	6,210	12.6	-5.8	3.0	39.65	30.0	67.6
		바이오플러스	4,168	12.4	-8.5	-3.1	-6.1	-6.3	25.7
		제테마	2,223		-4.2	-10.4	-11.4	-18.6	-20.5
		한국비엔씨	3,529		-5.5	20.4	28.4	28.8	1.6
		클래시스	40,614		1.8	3.7	8.8	28.2	20.6
		비올	7,256	20.0	0.3	26.9	68.1	62.8	18.9
	피부미용 장비	원텍	9,906	21.5	1.9	20.5	79.3	157.2	34.4
		하이로닉	946		0	0	-8.8	-15.6	-50.2
		엘앤씨바이오	6,856		-4.6	-0.4	26.9	20.8	17.8
	피부/치료	티엔알바이오랩	1,099		1.19	11.5	17.9	25.3	-14.9
		라메디텍	658		-8.9	-12.5	-3.9	-4.5	-62.5
		레이자유텍	981		-5.2	1.7	-17.8	52.7	-23.8
	마이크로니들	티앤엘	4,698	7.1	-7.2	-11.1	-26.5	-10.7	-17.0
		라파스	1,413		-8.3	-19.6	5.7	9.9	62.0
디지털 헬스케어	AI 헬스케어	루닛	15,449	-27.7	12.8	8.7	-4.7	-13.4	14.0
		보로노이	21,257	-96.4	6.2	2.5	4.3	45.4	134.0
		뷰노	2,954	94.5	4.98	20.0	-3.2	-8.5	-20.1
		제이엘케이	1,698		11.8	5.1	-7.4	-14.3	-42.6
		딥노이드	1,412		0.2	-1.4	-5.0	19.1	-24.8
		씨어스테크놀로지	2,997		11.5	28.0	80.3	138.0	55.2
		온코크로스	1,364		-10.2	-3.2	10.9	75.7	
	IT 헬스케어	유비케어	2,041		-5.3	5.1	14.5	16.0	-16.9
		이지케어텍	1,237		-4.23	-0.3	3.4	8.3	9.9
		인피니트헬스케어	1,596		-6.7	2.8	28.2	59.3	30.0
의료기기	X-Ray / 진단장비	인바디	3,222	9.1	-1.4	-3.63	6.0	5.3	-8.1
		아이쓰리시스템	7,093	30.9	17.0	36.9	86.9	125.8	141.7
		뷰웍스	2,116	9.2	0	-3.98	-9.4	3.8	-22.1
		디알텍	1,333		-3.5	-2.0	-13.6	-17.2	-50.7
		셀바스헬스케어	1,216		-2.9	2.5	9.6	21.2	16.5
		레이언스	1,141	11.9	-0.72	3.6	8.4	11.9	-15.3
		토모큐브	3,332	738.5	-8.3	-9.6	56.7	74.2	
	정형외과	엘앤케이바이오	1,182		1.4	-0.8	-6.9	-9.1	-36.1
		한스바이오메드	1,193		-2.2	7.6	25.5	2.0	-24.4
		오스테오닉	1,248		-8.5	-8.8	-10.3	-3.2	30.0
	당뇨	아이센스	4,944	110.0	10.7	12.4	14.1	17.4	-4.5
		이오플로우	523		0	0	0	-52.9	-88.4
	의료 로봇	큐렉소	3,953	71.4	2.7	0.8	11.7	59.0	-4.1
		미래컴퍼니	1,509		5.8	-0.1	-13.9	-10.4	-24.0
		티로보틱스	2,318		3.7	9.2	-6.7	73.3	-5.2
		엔젤로보틱스	3,720		3.59	5.8	-3.16	13.2	-27.7
		피앤에스미캐닉스	975		4.8	16.7	21.8	55.9	
	기타	세운메디칼	1,141		0.97	5.89	9.0	5.7	-6.8
		건강기능식품	4,236	20.6	-5.3	-5.0	11.1	27.3	-21.0
진단	호흡기/COVID	에스디바이오센서	12,784	-23.3	-5.8	-13.0	8.1	3.5	7.3
		씨젠	17,235	18.4	-2.2	2.0	31.5	45.7	64.6
		바디텍메드	3,307		-6.69	-13.4	-12.0	-8.8	-13.9
		휴마시스	1,828		-5.9	-15.6	-6.4	-11.4	-13.1
		엑세스바이오	2,022		-5.8	-17.7	9.3	5.9	-19.8
		유전자진단(NGS)	3,794		-2.7	-9.2	2.0	-20.7	-52.0
		바이오나인	4,465		-7.35	-9.1	19.8	-3.2	8.5
		랩지노믹스	1,767		-10.02	-13.8	4.6	0.9	8.7
		HLB파나진	896		-7.4	-17.3	-7.9	-26.7	-33.2
		노을	800		-4.63	-9.2	-22.0	-20.4	-15.8
	동물용	바이오노트	5,164		-2.13	0.2	2.7	6.9	22.5
		대장암	2,933		-1.4	-5.7	-26.7	-41.3	-50.6
	분자진단	퀀타메트릭스	562		0.8	-13.2	-27.7	-43.7	-21.9
		임플란트	6,973	8.8	-3.1	2.9	-13.0	4.5	-45.8
치아		디오	2,667	13.0	-2.9	0.7	8.4	16.4	-2.9
		덴티스	1,050		-3.35	-3.2	-4.5	12.7	-26.0
		덴탈 이미징/진단	3,238	5.9	-0.46	9.49	2.6	16.0	-17.6
		레이	1,163	16.5	-5.2	-7.9	-8.8	32.7	-40.1
		휴비츠	929		-3.05	-2.8	-3.7	-6.0	-36.1
	골이식재	나이백	2,877		-8.1	8.5	82.8	62.1	36.8
		세포전처리	6,295		13.4	22.7	141.2	116.3	57.8
	기타	세포전처리	6,295		13.4	22.7	141.2	116.3	57.8

자료: FnGuide(25.6.27. 기준), 키움증권 리서치센터. (1W=1주전대비수익률)

(Compliance Note)

- ▶ 당사는 6월 27일 현재 보고서에 언급된 종목들 중 '비율'의 발행주식을 1% 이상 보유하고 있으며, 그 밖에 언급된 종목들의 발행주식은 1% 이상 보유하고 있지 않습니다.
- ▶ '큐리옥스바이오시스템즈'는 2023년 8월 10일 당사가 주관회사로 코스닥에 상장시킨 법인입니다.
- ▶ '피앤에스미캐닉스'는 2024년 7월 31일 당사가 주관회사로 코스닥에 상장시킨 법인입니다.
- ▶ 당사는 동 자료를 기관 투자자 또는 제3자에게 사전 제공한 사실이 없습니다.
- ▶ 동 자료의 금융투자분석사는 자료작성일 현재 등 자료상에 언급된 기업들의 금융투자상품 및 권리를 보유하고 있지 않습니다.
- ▶ 동 자료에 게시된 내용들은 본인의 의견을 정확하게 반영하고 있으며, 외부의 부당한 압력이나 간섭없이 작성되었음을 확인합니다.

(고지사항)

- ▶ 본 조사분석자료는 당사의 리서치센터가 신뢰할 수 있는 자료 및 정보로부터 얻은 것이나, 당사가 그 정확성이나 완전성을 보장할 수 없고, 통지 없이 의견이 변경될 수 있습니다.
- ▶ 본 조사분석자료는 유가증권 투자를 위한 정보제공을 목적으로 당사 고객에게 배포되는 참고자료로서, 유가증권의 종류, 종목, 매매의 구분과 방법 등에 관한 의사결정은 전적으로 투자자 자신의 판단과 책임하에 이루어져야 하며, 당사는 본 자료의 내용에 의거하여 행해진 일체의 투자행위 결과에 대하여 어떠한 책임도 지지 않으며 법적 분쟁에서 증거로 사용 될 수 없습니다.
- ▶ 본 조사분석자료를 무단으로 인용, 복제, 전시, 배포, 전송, 편집, 번역, 출판하는 등의 방법으로 저작권을 침해하는 경우에는 관련법에 의하여 민·형사상 책임을 지게 됩니다.

투자의견 및 적용기준

기업	적용기준(6개월)	업종	적용기준(6개월)
Buy(매수)	시장대비 +20% 이상 추가 상승 예상	Overweight(비중확대)	시장대비 +10% 이상 초과수익 예상
Outperform(시장수익률 상회)	시장대비 +10→+20% 이상 추가 상승 예상	Neutral(중립)	시장대비 +10→-10% 변동 예상
Marketperform(시장수익률)	시장대비 +10→-10% 이상 추가 변동 예상	Underweight(비중축소)	시장대비 -10% 이상 초과하락 예상
Underperform(시장수익률 하회)	시장대비 -10→-20% 이상 추가 하락 예상		
Sell(매도)	시장대비 -20% 이상 추가 하락 예상		

투자등급 비율 통계 (2024/04/01~2025/3/31)

매수	95.90%
중립	4.10%
매도	0.00%