

KIWOOM ETF WEEKLY



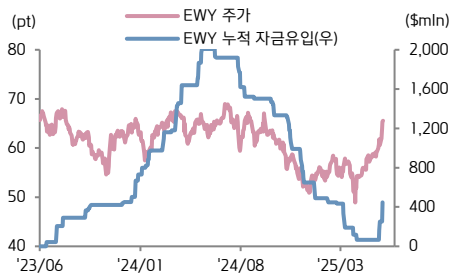
키움증권 리서치센터 글로벌리서치팀

I Global ETF 김진영 jykim@kiwoom.com

RA 조호준 hojun.cho@kiwoom.com

ETF

ETF of the Week



미국 상장 한국 투자 ETF로 매수세 유입

Weekly Event

중앙은행

연준 대차대조표 (6/12)

미국 경제지표

5 월 NFIB 소기업낙관지수 (6/10), 5 월 CPI, 5 월 실질 평균시간당 임금 (6/11), 5 월 PPI, 주간 신규 실업수당청구 (6/12), 6 월 잠정 미시간대 소비자심리지수·소비자기대지수·기대인플레이션 (6/13)

주요국 경제지표

일본 1 분기 경제성장률, 중국 CPI, 중국 PPI (6/9), 유로존 6 월 섀넥스 투자기대지수 (6/10), 일본 5 월 PPI, 한국 5 월 실업률 (6/11), 독일 4 월 경성수지 (6/12), 유로존 4 월 산업생산, 유로존 4 월 무역수지, 일본 4 월 산업생산.

주요 이벤트

미-중 고위급 회담 (6/9), 애플 WWDC (6/9~13), 한국 선물/옵션 동기만기일 (6/12), 한국 코스피 200, 코스닥 150 지수 정기변경 (6/13)

실적

케이시스 제너럴 스토어스, 빈패스트 (6/9), 게임스탑, 코어 앤드 메인, 깃랩 (6/10), 오라클, 추이 (6/11), 어도비, 콘 페리, RH (6/12)

* 경제지표 및 이벤트 날짜는 현지시간 기준

글로벌 ETF 주간 수익률 Top 10 (Leverage/Inverse 제외)

티커	ETF 명	자산군	투자대상	AUM (\$mIn)	Avg.Vol (1,000)	Return (%)			
						1W	1M	YTD	1Y
WGMI	CoinShares Valkyrie Bitcoin Miners ETF	주식	비트코인 채굴	161	765	+18.8	+37.2	-11.8	+0.7
DAPP	VanEck Digital Transformation ETF	주식	디지털 전환	198	432	+18.3	+40.9	+5.4	+34.7
BKCH	Global X Blockchain ETF	주식	블록체인	170	53	+18.1	+28.9	-5.0	+3.2
SILJ	Amplify Junior Silver Miners ETF	주식	은채굴·탐사(스몰캡)	1,334	3,699	+14.7	+25.4	+50.9	+29.8
SLVP	iShares MSCI Global Silver Miners ETF	주식	글로벌 금·은 채굴	291	203	+14.2	+21.9	+54.9	+42.9
BITQ	Bitwise Crypto Industry Innovators ETF	주식	암호화폐·블록체인	213	134	+13.7	+27.9	+8.2	+36.9
BBC	Virtus LifeSci Biotech Clinical Trials ETF	주식	바이오테크	10	81	+12.9	+8.1	-14.2	-24.3
SIL	Global X Silver Miners ETF	주식	글로벌 은광	1,771	1,339	+12.1	+21.7	+52.2	+46.1
CRPT	FT SkyBridge Crypto Industry & Digital Economy ETF	주식	암호화폐·디지털 경제	120	69	+11.6	+32.4	+25.6	+50.8
ARKG	ARK Genomic Revolution ETF	주식	유전공학	961	3,019	+11.3	+6.2	-1.1	-12.0

자료: ETF DB, 키움증권 리서치, 주) 2025.5.30 ~ 2025.6.6, 모든 ETF는 미국 상장, 거래량 5만 주 이상

글로벌 ETF 주간 수익률 Top 10 (Leverage/Inverse)

티커	ETF 명	자산군	투자대상	AUM (\$mIn)	Avg.Vol (1,000)	Return (%)			
						1W	1M	YTD	1Y
TSLQ	Tradr 2X Short TSLA Daily ETF	주식	TSLA 인버스	373	22,186	+29.1	-20.1	-17.2	-89.7
KORU	Direxion MSCI Daily South Korea Bull 3X Shares	주식	한국 중대형주	108	126	+25.7	+38.0	+82.8	-1.7
LABU	Direxion Daily S&P Biotech Bull 3x Shares	주식	S&P 바이오테크	607	2,093	+20.1	+0.9	-32.8	-47.7
BOIL	ProShares Ultra Bloomberg Natural Gas	대체	천연가스	219	2,273	+18.8	-8.9	+3.7	-39.9
AGQ	ProShares Ultra Silver	대체	은 실물	654	2,154	+18.7	+22.1	+41.9	+9.7
SOXL	Direxion Daily Semiconductor Bull 3x Shares	주식	반도체	12,202	209,760	+18.6	+47.0	-29.6	-63.1
TARK	AXS 2X Innovation ETF Fund	주식	ARKK	50	148	+16.8	+41.4	-1.2	+40.9
FBL	GraniteShares 2x Long META Daily ETF	주식	META	157	1,054	+15.7	+32.9	+25.2	+59.9
TSLS	Direxion Daily TSLA Bear 1X Shares	주식	TSLA 인버스	72	14,151	+14.5	-8.5	+7.5	-62.6
YINN	Direxion Daily FTSE China Bull 3X Shares	주식	中 대형주	1,159	5,861	+13.9	+12.6	+41.8	+55.0

자료: ETF DB, 키움증권 리서치, 주) 2025.5.30 ~ 2025.6.6, 모든 ETF는 미국 상장, 거래량 5만 주 이상

Weekly Issues & Comments

▶ 주간 글로벌 ETF 동향

- 지난 주 미 주요 지수/ETF는 관세 관련 불확실성, 엇갈린 경제지표 결과에도 불구하고 5월 미 고용 호재, 미-중 협상 기대 등에 힘입어 상승 마감 (SPY +1.7%, QQQ +2.1%, DIA 1.3%, IWM 3.3%). 5월 미국 비농업 고용지표는 예상치를 넘어서 13.9만 건을 기록, 헬스케어 등 의료서비스 부문과 레저/숙박 등 서비스업이 고용 증가를 주도했으며 실업률 또한 4.2%로 안정세 유지. 예상 밖 호조세에 금리인하 기대는 후퇴했지만, 시장은 이 보다 건조한 미국 경기에 대해 더 높이 평가. 무역협상 진전 소식도 호재로 작용. 중국이 3대 자동차업체의 공급 업체들에 대한 희토류 임시 수출을 허가한 데 이어, 9일 런던에서 미-중 간 추가 협상이 진행될 수 있다는 소식이 보도 됨. 이번 주에는 미-중 고위급 회담과 미국 CPI, PPI 지표, 애플 WWDC 등에 주목. 관세가 물가에 영향을 미치고 있는 지 확인이 필요하며, 해당 부분이 연준 정책경로 전망에 변화를 줄 지 여부에 집중. 지난 주 고용 호재에도 불구하고 트럼프 대통령이 파월 의장에게 또 한번 금리인하를 요구한 만큼, 미-중 협상 및 경제지표 결과에 따른 시장금리 변화에 관심이 모아질 예정
- GICS 분류 기준 IT(XLK +3.2%), 에너지(XLE +2.3%), 커뮤니케이션서비스(XLC +2.3%), 원자재(XLB +1.7%) 등 상승 마감한 반면, 필수소비재(XLP -1.4%), 유틸리티(XLU -0.9%), 경기소비재(XLY -0.8%) 등 하락 마감. 이 외 블록체인(WGMI +18.8%, DAPP +18.3%, BKCH +18.1%), 은 채굴(SILJ +14.7%, SLVP +14.2%), 유전/바이오(ARKG +11.3%), 백금(PPLT +10.6%), 천연가스(UNG +9.4%), 혁신기술(ARKK +8.4%), 한국 주식(FLKR +8.3%, EWY +8.2%), 핀테크(ARKF +8.1%, FINX +5.2%), 팔라듐(PALL +7.8%), 에너지-업스트림(XES +7.7%, OIH +6.1%, IEZ +5.4%), 금속/광물(XME +7.2%, REMX +6.3%), 반도체(PSI +6.3%, SOXX +6.1%, SOXX +6.0%), 금 채굴(GDXJ +5.6%), 중국 테크(CQQQ +5.2%, KWEB +4.6%), 우라늄(URA +5.1%), 데이터센터 리츠(DCTR +4.8%), 신재생(PBW +4.8%) 등 강세

▶ 신규 상장 완료/예정 ETF

- 웨드부시 증권, 4일(현지시간) IT 애널리스트 댄 아이브스와 협력해 AI 투자 ETF 'Dan Ives Wedbush AI Revolution ETF' 출시. AI 칩부터 소프트웨어-인프라-소비재까지 AI 관련 기업 전반에 투자. 기술 혁신 및 파트너십 주도 기업 선별함으로써 AI 수요 확대 수혜 포지셔닝
- Global X, 4일(현지시간) 비트코인 커버드 콜 전략 ETF인 'Global X Bitcoin Covered Call ETF(BCCC)' 출시. 비트코인을 직접 보유하지 않고, ETP를 활용한 콜옵션 매도 수익 구조. 합성 롱 포지션과 주간 인컴 분배에 기반한 변동성 완화 중심 전략을 구사
- 10일 국내 증시에 미 S&P500-국채 투자 ETF 2종목 신규 상장. 'PLUS 미국 S&P500 미국채혼합 50 액티브'는 미국 S&P500 및 잔존만기 3개월 이하 미 국채에 50:50으로 투자하되, S&P500 지수 추종 ETF와 미 국채 ETF를 편입해 재간접 운용하는 채권혼합형 상품. 'IQ 미국 S&P500 미국채혼합 50 액티브'는 미국 S&P500 및 잔존만기 1년 미만의 미 국채에 50:50으로 투자하는 채권혼합형 상품

ETF Screener : Weekly Returns

주식 ETF 주간 수익률 High & Low10

티커	투자대상	AUM (\$mln)	Avg. Vol (1,000)	Return (%)				티커	투자대상	AUM (\$mln)	Avg. Vol (1,000)	Return (%)			
				1W	1M	YTD	1Y					1W	1M	YTD	1Y
WGMI	비트코인 채굴	161	765	+18.8	+37.2	-11.8	+0.7	TSLY	TSLA	1,111	5,134	-13.4	+3.5	-22.1	+21.4
DAPP	디지털 전환	198	432	+18.3	+40.9	+5.4	+34.7	ARGT	아르헨티나 주식	1,118	344	-3.1	+5.4	+5.8	+53.7
BKCH	블록체인	170	53	+18.1	+28.9	-5.0	+3.2	EPOL	폴란드 주식	468	591	-3.0	-1.2	+41.2	+25.6
SILJ	은채굴·탐사(스몰캡)	1,334	3,699	+14.7	+25.4	+50.9	+29.8	EIDO	인도네시아 주식	312	746	-2.0	+4.9	+0.2	-3.3
SLVP	글로벌 금-은 채굴	291	203	+14.2	+21.9	+54.9	+42.9	MSOS	마리화나	312	5,283	-1.7	-20.7	-37.8	-68.9
BITQ	암호화폐·블록체인	213	134	+13.7	+27.9	+8.2	+36.9	IYK	美 필수소비재	1,515	298	-1.5	+0.3	+8.1	+7.4
BBC	바이오테크	10	81	+12.9	+8.1	-14.2	-24.3	VDC	美 필수소비재	7,603	185	-1.5	+0.2	+5.2	+9.3
SIL	글로벌 은광	1,771	1,339	+12.1	+21.7	+52.2	+46.1	FSTA	美 필수소비재	1,373	151	-1.4	+0.2	+5.2	+9.3
CRPT	암호화폐·디지털 경제	120	69	+11.6	+32.4	+25.6	+50.8	XLP	美 필수소비재	16,621	15,073	-1.4	+0.3	+4.5	+7.4
ARKG	유전공학	961	3,019	+11.3	+6.2	-1.1	-12.0	FXU	美 유틸리티	1,652	1,091	-1.2	+1.7	+12.3	+27.3

채권 ETF 주간 수익률 High & Low10

티커	투자대상	AUM (\$mln)	Avg. Vol (1,000)	Return (%)				티커	투자대상	AUM (\$mln)	Avg. Vol (1,000)	Return (%)			
				1W	1M	YTD	1Y					1W	1M	YTD	1Y
XOVR	美 대형주	353	249	+3.0	+8.1	+1.8	+21.6	TYA	美 국채 (20Y+)	149	186	-2.6	-2.9	+5.0	+1.1
CWB	전환사채	3,797	674	+1.9	+3.9	+5.0	+15.2	IVOL	TIPS (액티브)	370	516	-2.3	-2.4	+9.5	+6.7
ICVT	전환사채	2,381	382	+1.5	+3.3	+4.7	+15.2	LTPZ	美 장기 TIPS (15Y+)	672	146	-1.3	-1.5	-0.7	-4.6
WIP	글로벌 TIPS (美 제외)	353	59	+1.1	+1.2	+9.5	+4.5	PWZ	美 지방채	694	370	-1.0	-0.7	-5.0	-3.9
PCY	신용국채 (USD)	1,182	320	+1.0	+2.9	+3.7	+4.6	MLN	美 장기 지방채	524	416	-0.9	-1.7	-5.3	-3.5
EMLC	신용국채 (현지통화)	3,090	2,613	+0.8	+1.6	+9.9	+9.3	TDTF	TIPS (3~20Y)	810	188	-0.9	-0.4	+3.7	+5.1
HYGH	美 하이일드채	406	59	+0.7	+2.1	+2.4	+8.9	DFIP	美 TIPS(5~20Y)	889	64	-0.9	-0.5	+3.4	+4.2
LQDH	美 회사채	478	68	+0.6	+2.0	+1.9	+5.7	TIP	TIPS	14,005	2,330	-0.9	-0.5	+2.8	+3.6
LEMB	신용국채 (현지통화)	314	89	+0.5	+1.2	+9.1	+9.0	UTEN	美 국채 10년물	187	71	-0.9	-0.9	+2.4	+2.3
PGHY	美 제외 하이일드 회사채	169	63	+0.5	+1.5	+3.5	+7.9	MMIN	IG 등급 지방채	481	127	-0.9	-1.1	-2.3	-1.0

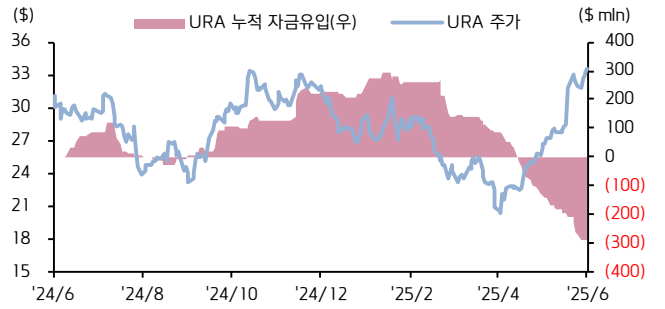
대체 ETF 주간 수익률 High & Low10

티커	투자대상	AUM (\$mln)	Avg. Vol (1,000)	Return (%)				티커	투자대상	AUM (\$mln)	Avg. Vol (1,000)	Return (%)			
				1W	1M	YTD	1Y					1W	1M	YTD	1Y
PPLT	백금	1,200	252	+10.6	+21.6	+28.8	+15.7	VIXY	변동성	140	1,285	-5.7	-18.1	+10.6	+11.8
PLTM	백금	66	174	+10.6	+21.9	+28.4	+15.7	BTAL	베타 롱-숏	303	1,013	-3.5	-6.1	+0.5	+0.6
UNG	천연가스	366	6,820	+9.4	-4.5	+2.2	-11.0	TAIL	시장 하락 헤지	111	478	-1.2	-3.8	+8.0	+5.0
SIVR	은 실물	1,772	808	+9.0	+11.0	+24.4	+14.8	REZ	주거·특수형 REITs	798	76	-0.9	-1.5	+2.7	+12.8
SLV	은 실물	16,205	21,586	+9.0	+10.9	+24.2	+14.6	VIXM	변동성	21	231	-0.8	-3.5	+16.9	+19.5
PSLV	은 실물	6,895	41,588	+8.1	+10.6	+24.7	+14.6	FLSP	스타일 프리미엄	344	56	-0.6	+1.8	+2.7	+4.9
PALL	팔라듐	418	155	+7.8	+11.0	+14.5	+11.5	FXV	엔하 강세	866	525	-0.6	-0.7	+8.6	+7.1
UNL	천연가스	12	64	+7.4	-1.4	+14.3	+8.4	BITO	비트코인 선물	2,384	6,672	-0.5	+10.2	+8.8	+38.2
USO	WTI 원유	903	4,540	+6.3	+14.5	-5.5	-2.6	IBIT	비트코인 현물	69,598	44,367	-0.3	+10.5	+11.7	+47.6
BNO	브렌트유	85	671	+5.9	+11.9	-4.8	-4.6	USDU	달 달러	166	254	-0.3	0.0	-5.4	+2.2

자료: ETF DB, 키움증권 리서치, 주) 2025.5.30 ~ 2025.6.6, 모든 ETF는 미국 상장, 거래량 5만 주 이상

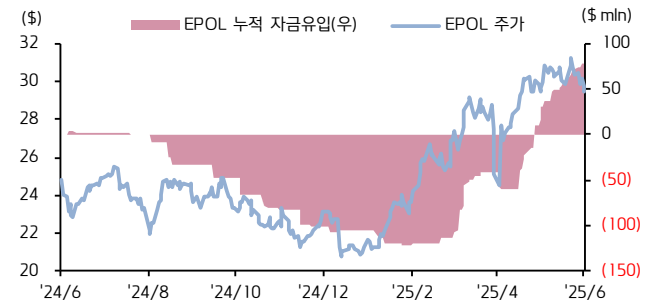
IM High ETF & 특징주

티커	투자대상	AUM (\$mln)	Avg.Vol (1,000)	Return (%)			
				1W	1M	YTD	1Y
WGMI	비트코인 채굴	164	765	+18.8	+34.6	-11.8	+5.1
BKCH	블록체인	173	53	+18.0	+28.4	-5.0	+0.1
SLVR	글로벌 은 채굴	85	104	+15.3	+24.6	+44.8	+44.8
MNRS	비트코인 채굴	6	7	+15.5	+28.0	-12.9	-12.9
ARKW	美 기술주	1,835	224	+7.4	+26.9	+20.1	+67.5
URA	우라늄 채굴·생산	3,367	3,169	+5.1	+27.5	+25.6	+10.1
IBLC	블록체인	37	10	+13.1	+26.2	+2.4	+16.2
PSIL	사이키델릭	11	7	+7.6	+26.7	+28.8	+27.4
FDIG	핀테크 & 크립토	180	45	+10.8	+25.0	+0.5	+17.1
ARKK	美 혁신기술주	5,957	12,690	+8.4	+25.3	+7.7	+38.5

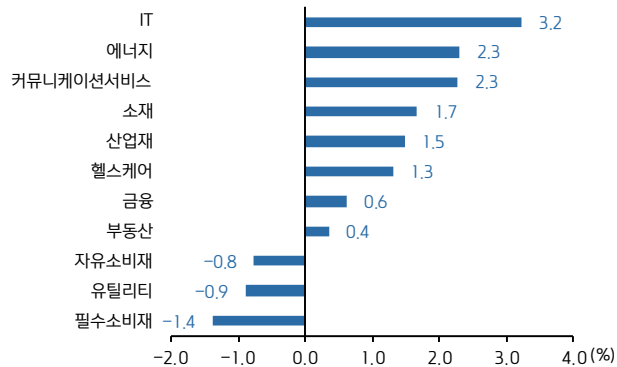


IM Lows ETF & 특징주

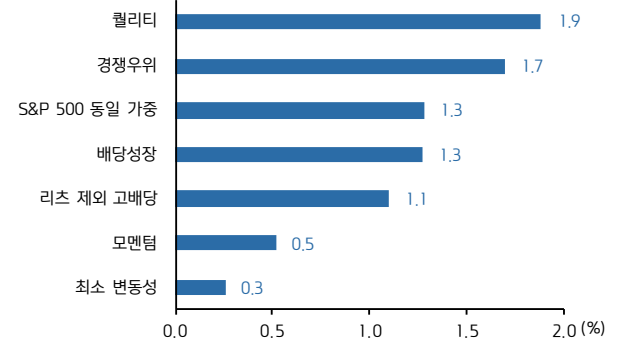
티커	투자대상	AUM (\$mln)	Avg.Vol (1,000)	Return (%)			
				1W	1M	YTD	1Y
WEED	마리화나	4	10	-3.1	-17.4	-39.3	-70.3
CNBS	마리화나	56	13	-3.3	-16.9	-37.1	-72.7
THD	태국주	192	84	-0.1	-4.5	-11.8	-7.6
CANE	설탕	10	36	-1.7	-2.4	-2.4	-4.7
EPOL	폴란드 주식	457	591	-3.0	-0.1	+41.2	+20.0
TAIL	시장 하락 헤지	110	478	-1.2	-4.1	+7.7	+2.0
TUA	美 단기 채권 선물	656	1,091	-1.4	-2.9	+1.1	+0.1
MLN	美 장기 지방채	519	416	-1.2	-2.5	-6.8	-6.7
PZA	美 장기 지방채	2,786	1,939	-0.8	-2.3	-6.1	-6.4
MMIN	IG 등급 지방채	478	127	-1.2	-1.8	-3.9	-4.2



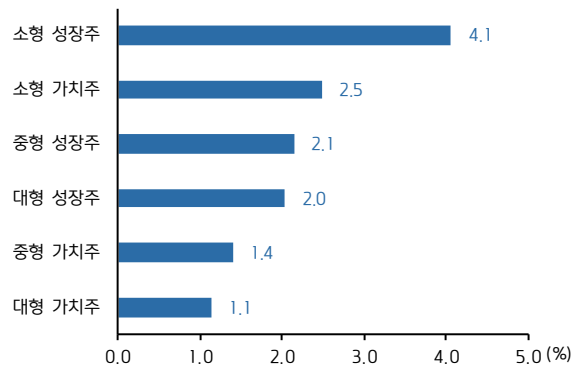
(미국) GICS 섹터별 ETF 주간 수익률



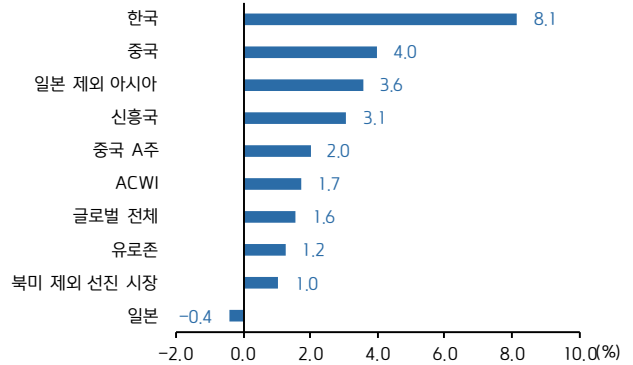
(미국) 전략 Factor별 ETF 주간 수익률



(미국) 사이즈-스타일별 ETF 주간 수익률



미국 외 지역별 ETF 주간 수익률



자료: Bloomberg, 키움증권 리서치, 주) 2025.5.30 ~ 2025.6.6, 평균거래량 n/a 인 종목은 상장 후 3개월 미만

ETF Screener : Weekly Fund Flows

글로벌 ETF 주간 Top Inflows (절대규모)

티커	ETF 명	자산군	투자대상	AUM (\$mln)	자금순유입 (\$mln)	유입강도 (%)	펀드플로우 (→)
AGG	iShares Core U.S. Aggregate Bond ETF	채권	IG 채권 종합	124,869	1,445	1.2	
SGOV	iShares 0-3 Month Treasury Bond ETF	채권	美 단기채권 (0-3Y)	48,357	1,273	2.7	
QQQ	Invesco QQQ Trust Series 1	주식	나스닥 100	340,129	1,273	0.4	
HYG	iShares iBoxx \$ High Yield Corporate Bond ETF	채권	美 하이일드채	16,931	990	6.2	
SPLG	SPDR Portfolio S&P 500 ETF	주식	S&P 500	69,328	698	1.0	
VUG	Vanguard Growth ETF	주식	美 성장주	168,466	669	0.4	
BND	Vanguard Total Bond Market ETF	채권	美 채권 종합	126,837	588	0.5	
GLD	SPDR Gold Shares	대체	금	99,428	587	0.6	
VTI	Vanguard Total Stock Market ETF	주식	미국 상장 전체	481,948	464	0.1	
XLP	Consumer Staples Select Sector SPDR Fund	주식	美 필수소비재	16,564	446	2.7	

글로벌 ETF 주간 Top Outflows (절대규모)

티커	ETF 명	자산군	투자대상	AUM (\$mln)	자금순유입 (\$mln)	유출강도 (%)	펀드플로우 (→)
SPY	SPDR S&P 500 ETF Trust	주식	S&P 500	609,045	-2,851	-0.5	
IWM	iShares Russell 2000 ETF	주식	라셀 2000	62,129	-1,913	-3.1	
TLT	iShares 20+ Year Treasury Bond ETF	채권	美 장기국채 (20Y+)	48,607	-1,772	-3.5	
VGT	Vanguard Information Technology ETF	주식	美 기술주	88,323	-1,162	-1.3	
LQD	iShares iBoxx \$ Investment Grade Corporate Bond ETF	채권	美 투자등급 회사채	29,617	-1,010	-3.3	
RSP	Invesco S&P 500 Equal Weight ETF	주식	S&P 500 동일가중	71,530	-706	-1.0	
IEF	iShares 7-10 Year Treasury Bond ETF	채권	美 중기채권(7~10Y)	33,963	-593	-1.7	
VCLT	Vanguard Long-Term Corporate Bond ETF	채권	장기 회사채 (10Y+)	9,733	-587	-5.6	
XLF	Financial Select Sector SPDR Fund	주식	美 금융주	49,572	-583	-1.2	
VTV	Vanguard Value ETF	주식	美 대형 가치주	134,370	-548	-0.4	

자료: Bloomberg, 키움증권 리서치, 주) 2025.5.30 ~ 2025.6.6, 모든 ETF는 미국 상장. AUM \$1억/거래량 5만 주 이상, Leveraged/Inverse 제외

국내 ETF Screener

국내 ETF 주간 수익률 상위 Top10

티커	ETF 명	자산군	투자대상	AUM (억원)	Avg. Vol (1,000)	Return (%)			
						1W	1M	6M	1Y
427120	RISE 플랫폼테마	주식	플랫폼	44	9	+12.6	+13.5	+22.7	+25.9
469070	RISE AI&로봇	주식	AI & 로봇	863	388	+11.0	+13.9	+26.9	+3.6
488210	KIWOOM K-반도체미국급망	주식	반도체	100	26	+9.5	+12.4	+15.2	n/a
140700	KODEX 보험	주식	보험	277	54	+9.3	+20.9	+16.3	+20.3
419650	PLUS 글로벌수소&차세대연료전지	주식	글로벌 수소&차세대연료전지	115	20	+8.3	+16.9	-9.0	-30.8
471990	KODEX AI 반도체핵심장비	주식	AI 반도체	1,172	769	+8.1	+13.4	+14.5	-34.8
487750	BNK 온디바이스 AI	주식	온디바이스 AI	42	4	+8.0	+11.4	+19.5	n/a
457990	PLUS 태양광&ESS	주식	태양광 & ESS	105	26	+7.9	+28.7	+74.4	+44.5
471760	TIGER AI 반도체핵심공정	주식	AI 반도체	786	705	+7.8	+12.1	+10.0	-36.5
395270	HANARO Fn K-반도체	주식	반도체	2,327	192	+7.7	+12.6	+19.5	-13.6

국내 ETF 주간 수익률 하위 Top10

티커	ETF 명	자산군	투자대상	AUM (억원)	Avg. Vol (1,000)	Return (%)			
						1W	1M	6M	1Y
457480	ACE 테슬라밸류체인액티브	주식	테슬라 밸류체인	10,940	3,152	-6.3	+13.9	-11.1	+42.6
414270	ACE 글로벌자율주행액티브	주식	글로벌 자율주행	427	267	-3.7	+6.7	-0.5	+28.3
477730	KODEX 인도타타그룹	주식	인도 타타 그룹	387	20	-3.5	-2.8	-14.5	-9.3
447770	TIGER 테슬라채권혼합 Fn	혼합자산	테슬라 + 채권	4,913	575	-3.3	+2.1	-1.0	+30.4
256440	ACE 인도네시아 MSCI(합성)	주식	MSCI 인도네시아	299	26	-3.3	-0.6	-14.4	-9.8
261070	TIGER 코스닥 150 바이오테크	주식	코스닥 바이오테크	218	46	-3.2	+1.2	+14.7	+30.4
451530	TIGER 국고채 30 년스트립액티브	채권	국고채 30 년 STRIP	1,568	44	-3.2	-7.4	-3.7	+18.6
0013R0	RISE 테슬라미국채타겟커버드콜혼합(합성)	혼합자산	테슬라 + 미국채	159	55	-3.2	-1.3	n/a	n/a
105010	TIGER 라틴 35	주식	남미 주식	53.12	6	-3.1	+0.5	+6.3	+3.0
291130	ACE 멕시코 MSCI(합성)	주식	MSCI 멕시코	128	3	-3.1	+1.3	+14.0	-2.3

국내 ETF 주간 자금유입 Top10

티커	ETF 명	자산군	투자대상	AUM (억원)	유입액 (억원)	유입강도 (%)	펀드플로우 (→)
004380	TIGER 머니마켓액티브	채권	MMF	7,423	1,305	21.3%	
467940	KODEX 25-11 회사채(A+이상)액티브	채권	'25.11 월 만기 회사채	2,673	1,058	65.6%	
148070	KIWOOM10 년국고채	채권	국고채 10 년물	5,184	498	10.6%	
157450	TIGER 단기통안채	채권	단기 통안채	8,692	383	4.6%	
0047P0	RISE 테슬라고정테크 100	주식	테슬라 + 테크	508	369	250.6%	
139230	TIGER 200 중공업	주식	중공업	1,860	353	24.7%	
385550	RISE 단기채권알파액티브	채권	단기 채권	1,891	336	21.6%	
229200	KODEX 코스닥 150	주식	코스닥 150	12,547	309	2.6%	
449450	PLUSK 방산	주식	방산	8,408	288	3.8%	
214980	KODEX 단기채권 PLUS	채권	단기 채권	15,836	229	1.5%	

국내 ETF 주간 자금유출 Top10

티커	ETF 명	자산군	투자대상	AUM (억원)	유출액 (억원)	유출강도 (%)	펀드플로우 (→)
488770	KODEX 머니마켓액티브	채권	MMF	68,901	-1,231	-1.8%	
455890	RISE 머니마켓액티브	채권	MMF	28,562	-1,191	-4.0%	
469830	SOL 초단기채권액티브	채권	초단기 채권	8,402	-396	-4.5%	
483230	RISE 25-06 은행채(AA+이상)액티브	채권	'25.6 월 만기 은행채	1,127	-200	-15.1%	
466920	SOL 조선 TOP3 플러스	주식	조선	9,278	-184	-2.0%	
132030	KODEX 골드선물특별자산(H)	대체	금 선물	2,658	-157	-5.7%	
487240	KODEX AI 전력핵심설비	주식	AI 인프라	1,993	-157	-7.7%	
475630	TIGER CD 1 년금리액티브(합성)	기타	CD 금리	10,047	-151	-1.5%	
476550	TIGER 미국 30 년국채커버드콜액티브(H)	채권	미국 국채 30 년물	12,991	-147	-1.1%	
226490	KODEX 코스피	주식	코스피	4,566	-138	-3.1%	

자료: 펀드닥터, 키움증권 리서치, 주) 2025.5.30 ~ 2025.6.5, Leverage/Inverse 제외

Compliance Notice

- 당사는 동 자료를 기관투자자 또는 제 3자에게 사전 제공한 사실이 없습니다.
- 동 자료에 게시된 내용들은 본인의 의견을 정확하게 반영하고 있으며, 외부의 부당한 압력이나 간섭없이 작성되었음을 확인합니다.

고지사항

- 본 조사분석자료는 당사의 리서치센터가 신뢰할 수 있는 자료 및 정보로부터 얻은 것이나, 당사가 그 정확성이나 완전성을 보장할 수 없고, 통지 없이 의견이 변경될 수 있습니다.
- 본 조사분석자료는 유가증권 투자를 위한 정보제공을 목적으로 당사 고객에게 배포되는 참고자료로서, 유가증권의 종류, 종목, 매매의 구분과 방법 등에 관한 의사결정은 전적으로 투자자 자신의 판단과 책임하에 이루어져야 하며, 당사는 본 자료의 내용에 의거하여 행해진 일체의 투자행위 결과에 대하여 어떠한 책임도 지지 않으며 법적 분쟁에서 증거로 사용 될 수 없습니다.
- 본 조사 분석자료를 무단으로 인용, 복제, 전시, 배포, 전송, 편집, 번역, 출판하는 등의 방법으로 저작권을 침해하는 경우에는 관련법에 의하여 민·형사상 책임을 지게 됩니다.