

KIWOOM ETF WEEKLY



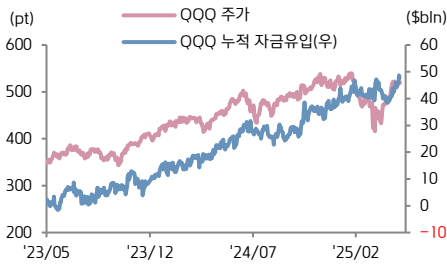
키움증권 리서치센터 글로벌리서치팀

I Global ETF 김진영 jykim@kiwoom.com

RA 조호준 hojun.cho@kiwoom.com

ETF

ETF of the Week



미국 나스닥 ETF로 매수세 유입

Weekly Event

중앙은행

연준 베이지북 (6/4), ECB 통화정책회의 (6/5)

미국 경제지표

5월 ISM 제조업 PMI, 4월 건설지출 (6/2), 4월 노동부 JOLTS, 4월 공장수주 (6/3), 5월 ADP 비농업고용, 5월 ISM 서비스 PMI (6/4), 4월 수출입 (6/5), 5월 시간당 평균 임금, 5월 비농업고용, 5월 실업률 (6/6)

주요국 경제지표

유로존 5월 제조업 PMI, 프랑스 5월 제조업 PMI, 한국 5월 무역수지 (6/2), 유로존 5월 CPI, 유로존 4월 실업률, 중국 5월 Caixin 제조업 PMI (6/3), 유로존 5월 Markit 종합 PMI, 한국 1분기 경제성장률, 일본 서비스 PMI (6/4), 독일 4월 공장수주, 일본 5월 소비자대지수 (6/5), 유로존 1분기 경제성장률, 독일 4월 무역수지, 프랑스 5월 제조업 PMI, 일본 4월 가계지출 (6/6)

주요 이벤트

중국 단오절 휴장 (6/2), 트럼프의 외국인 철강제품 관세 인상(25→50%) 발효 (6/4), 한국 대통령 선거 휴장 (6/3), 한국 현충일 휴장 (6/6)

실적

캠벨스 (6/4), 클라우드스트라이크, 퍼거슨, 달러제너럴 (6/3), 달러트리, 파이브빌로우 (6/4), 브로드컴, 롤루메온에슬레티카 (6/5), ABM 인더스트리스 (6/6)

* 경제지표 및 이벤트 날짜는 현지시간 기준

글로벌 ETF 주간 수익률 Top 10 (Leverage/Inverse 제외)

티커	ETF 명	자산군	투자대상	AUM (\$mln)	Avg.Vol (1,000)	Return (%)			
						1W	1M	YTD	1Y
JETS	U.S. Global Jets ETF	주식	글로벌 항공	819	2,773	+3.7	+15.0	-10.4	+15.9
ITA	iShares U.S. Aerospace & Defense ETF	주식	美 항공우주 & 방산	7,451	458	+3.6	+13.3	+22.1	+33.6
VNM	VanEck Vietnam ETF	주식	베트남 주식	416	1,182	+3.4	+12.8	+18.4	+7.8
GREK	Global X MSCI Greece ETF	주식	그리스 주식	246	64	+3.3	+10.0	+41.8	+39.7
GOVZ	iShares 25+ Year Treasury STRIPS Bond ETF	채권	美 장기국채 STRIPS	258	998	+3.2	-7.3	-4.8	-7.1
PEJ	Invesco Leisure and Entertainment ETF	주식	美 엔터-레저	329	125	+3.2	+10.2	+2.2	+22.3
SHLD	Global X Defense Tech ETF	주식	글로벌 방산/테크	2,532	770	+3.2	+10.7	+52.5	+71.1
EDV	Vanguard Extended Duration Treasury ETF	채권	美 장기 STRIPS	3,408	1,245	+3.0	-6.4	-3.1	-4.4
PPA	Invesco Aerospace & Defense ETF	주식	美 우주항공&방산	5,226	179	+3.0	+10.1	+16.4	+29.4
ZROZ	PIMCO 25+ Year Zero Coupon US Treasury Index ETF	채권	美 장기 STRIPS	1,504	480	+3.0	-7.3	-5.0	-7.0

자료: ETF DB, 키움증권 리서치, 주) 2025.5.23 ~ 2025.5.30, 모든 ETF는 미국 상장, 거래량 5만 주 이상

글로벌 ETF 주간 수익률 Top 10 (Leverage/Inverse)

티커	ETF 명	자산군	투자대상	AUM (\$mln)	Avg.Vol (1,000)	Return (%)			
						1W	1M	YTD	1Y
KOLD	ProShares UltraShort Bloomberg Natural Gas	대체	천연가스	336	8,185	+14.0	+3.3	-37.6	-50.5
DFEN	Direxion Daily Aerospace & Defense Bull 3X Shares	주식	항공우주 및 방위	220	194	+10.8	+42.9	+58.4	+80.7
YANG	Direxion Daily FTSE China Bear 3X Shares	주식	中 대형주	263	3,500	+8.6	-10.6	-45.9	-67.9
SVIX	-1x Short VIX Futures ETF	대체	변동성	343	10,916	+7.9	+11.8	-44.0	-67.8
KORU	Direxion MSCI Daily South Korea Bull 3X Shares	주식	한국 중대형주	90	116	+7.9	+23.4	+45.4	-13.8
DRN	Direxion Daily Real Estate Bull 3x Shares	대체	美 REITs	58	915	+7.8	+2.9	-1.0	+24.0
FBL	GraniteShares 2x Long META Daily ETF	주식	META	212	1,063	+6.2	+33.3	+8.2	+54.0
PILL	Direxion Daily Pharmaceutical & Medical Bull 3X Shares	주식	美 제약	9	104	+5.9	-5.9	-26.0	-17.4
TMF	Direxion Daily 20+ Year Treasury Bull 3X Shares	채권	美 국채 (20Y+)	4,717	9,530	+5.6	-12.9	-7.0	-17.1
TQQQ	ProShares UltraPro QQQ	주식	나스닥 100	24,250	118,364	+5.6	+27.6	-11.3	+13.3

자료: ETF DB, 키움증권 리서치, 주) 2025.5.23 ~ 2025.5.30, 모든 ETF는 미국 상장, 거래량 5만 주 이상

Weekly Issues & Comments

▶ 주간 글로벌 ETF 동향

- 지난 주 미 주요 지수/ETF는 주 초반 미-EU 간 관세 유예 연기, 미 원자력 발전 행정명령 서명, 엔비디아 호실적 발표 등에 상승세 보였으나 주 후반 미 국제무역법원의 트럼프 관세 무효판결 등 불확실성 재차 높아지자 강세폭 제한 (SPY +1.8%, QQQ +1.9%, DIA 1.6%, IWM 1.2%). 트럼프 관세 무효화 이슈의 경우, 현재 행정부가 효력 정치 요청을 하며 항소가 받아들여진 상태로 이후 최종 판결(대법원)이 나오기 전까지 관망세 지속될 것으로 판단. 우선 최소 6/9일까지는 기존 관세가 유지되며, 이후 추가 관세 효력이 유지될 지 여부는 항소법원이 다시 판단할 예정. 한편, 일련의 조치들로 지난 주 미 국내금리 하락, 달러 강보합세가 나타난 만큼 이번 주 경제지표 발표(미국 ISM 제조업 PMI, 5월 고용보고서, ECB 통화정책회의, 중국 5월 차이신 제조업 PMI 등) 및 미-중간 무역 관련 통화 여부, 브로크럼을 비롯한 일부 기업 실적발표 등에 주시할 필요. 또 한편 지난 5/22 일 미 하원에서 감세안 연장 법안이 통과된 가운데 추후 진행 과정에서 빚어질 금리 변동성 여부에도 주목
- GICS 분류 기준 에너지(XLE -0.6%) 제외한 전 업종 상승 마감한 가운데 부동산(XLRE +2.7%), 금융(XLF +1.8%), IT(XLK +1.8%), 헬스케어(XLV +1.8%), 필수소비재(XLP +1.5%) 등 강세 두드러짐. 이 외 여행/항공(JETS +3.7%), 방산/우주항공(ITA +3.6%, SHLD +3.2%, PPA +3.0%), 래저/엔터(PEJ +3.2%), 리츠(REZ +2.9%, ICF +2.8%), 헬스케어 서비스(IHF +2.7%), 클라우드(CLOU +2.6%), 보험(IAC +2.5%, KIE +2.5%), 제약(IHE +2.3%) 등 강세

▶ 신규 상장 완료/예정 ETF

- State Street, 27일(현지시간) 공·사모 채권에 분산 투자하는 두 번째 하이브리드 ETF, 'SPDR SSGA Short Duration IG Public & Private Credit ETF' 8월 출시 목표로 신청. 포트폴리오는 공개 및 비공개 채무 증권으로 구성되며, 비공개 자산은 전체 자산의 10~35%, 비유동성 자산은 최대 15%, BDC 및 인터벌 펀드는 최대 15%, 정크본드는 최대 20%까지 투자 가능. Apollo는 사모 자산 제공이 필수가 아니며, 제공 시에는 실시간 입찰 및 매매일 의무 적용. ETF는 해당 자산을 제 3자에 매각할 수 있음
- REX Financial, 28일(현지시간) 동사 첫번째 단일종목 커버드콜 ETF 시리즈로 'REX NVDA Growth & Income ETF (NVII)' 출시. 엔비디아(NVDA) 추가에 대해 일일 1.25배 수익률 목표를 추구하되, 실제 레버리지는 1.05배~1.50배 범위 내에서 조정. 포트폴리오의 절반에 대해 콜옵션 매도 전략을 활용, 주간 분배금 지급을 목표로 하며 나머지 절반은 상한 없는 상승 잠재력 보유
- Simplify 자산운용, 28일(현지시간) 에너지 및 인프라 기업에 투자하는 'Simplify Kayne Anderson Energy and Infrastructure Credit ETF (KNRG)' 출시. Kayne Anderson Capital Advisors가 서브어드바이저 역할을 맡아 에너지·인프라 기업의 채권, 부채, 어음, 우선주, 파생상품, 대출 등 신용 상품을 선별

ETF Screener : Weekly Returns

주식 ETF 주간 수익률 High & Low 10

티커	투자대상	AUM (\$m)	Avg. Vol (1,000)	Return (%)			
				1W	1M	YTD	1Y
JETS	글로벌 항공	819	2,773	+3.7	+15.0	-10.4	+15.9
ITA	美 항공우주/방산	7,451	458	+3.6	+13.3	+22.1	+33.6
VNM	베트남 주식	416	1,182	+3.4	+12.8	+18.4	+7.8
GREK	그리스 주식	246	64	+3.3	+10.0	+41.8	+39.7
PEJ	美 엔터-래저	329	125	+3.2	+10.2	+2.2	+22.3
SHLD	글로벌 방산/테크	2,532	770	+3.2	+10.7	+52.5	+71.1
PPA	美 우주항공&방산	5,226	179	+3.0	+10.1	+16.4	+29.4
ARKX	美 우주&혁신기술	299	81	+2.9	+10.8	+6.9	+38.5
EWY	MSCI 한국	3,116	3,527	+2.8	+8.1	+19.1	-0.7
XAR	美 항공우주/방산	3,162	122	+2.8	+11.3	+15.5	+36.0

티커	투자대상	AUM (\$m)	Avg. Vol (1,000)	Return (%)			
				1W	1M	YTD	1Y
BKCH	블록체인	154	56	-7.5	+9.6	-19.5	-3.5
CHIQ	中 자유소비재	233	106	-6.9	+0.4	+10.2	+16.0
WGMI	비트코인 채굴	162	810	-6.5	+16.1	-25.8	-0.7
MSOS	마리화나	333	5,589	-5.5	-14.8	-36.8	-69.5
MJ	마리화나	111	55	-5.1	-7.9	-30.0	-47.8
DAPP	디지털 전환	182	446	-4.7	+21.1	-10.9	+28.2
BITQ	암호화폐·블록체인	203	139	-4.6	+15.3	-4.8	+33.8
CRPT	암호화폐·디지털 경제	117	71	-4.4	+24.3	+12.6	+49.1
ECH	칠레 주식	614	419	-4.1	+0.2	+25.8	+15.4
TUR	터키 주식	134	250	-4.0	-3.8	-16.4	-28.1

채권 ETF 주간 수익률 High & Low 10

티커	투자대상	AUM (\$m)	Avg. Vol (1,000)	Return (%)			
				1W	1M	YTD	1Y
GOVZ	美 장기국채 STRIPS	258	998	+3.2	-7.3	-4.8	-7.1
EDV	美 장기 STRIPS	3,408	1,245	+3.0	-6.4	-3.1	-4.4
ZROZ	美 장기 STRIPS	1,504	480	+3.0	-7.3	-5.0	-7.0
VCLT	장기 회사채	10,256	3,554	+2.2	-1.0	+0.8	+3.4
SPLB	장기 회사채	1,130	2,946	+2.2	-1.0	+0.7	+3.4
TYA	美 국채 (20Y+)	145	204	+2.2	-3.2	+7.8	+9.3
IGLB	美 IG 등급 회사채	2,385	916	+2.2	-1.0	+0.9	+3.6
ILTB	美 채권 10Y+	588	69	+2.1	-2.0	+1.0	+3.1
TLT	美 장기국채	50,086	42,736	+2.1	-4.0	+0.2	+0.1
BLV	美 IG 장기채	6,045	891	+2.0	-2.4	+0.8	+2.4

티커	투자대상	AUM (\$m)	Avg. Vol (1,000)	Return (%)			
				1W	1M	YTD	1Y
CRDT	신용등급 채권	78	70	-0.9	-3.7	-0.3	+6.2
RISR	美 MBS 및 국채	145	64	-0.6	+0.2	+2.8	+11.2
BWZ	글로벌 단기국채 (美 제외)	326	175	-0.5	+0.2	+9.6	+8.6
TUSI	채권 종합	159	66	-0.4	+0.1	+0.1	+0.4
FTSM	美 단기채권(0~3Y)	6,490	1,072	-0.3	-0.1	+1.5	+4.8
EMLC	신용국채 (현지통화)	2,943	2,497	-0.2	+1.3	+9.0	+8.5
LEMB	신용국채 (현지통화)	304	94	-0.2	+1.2	+8.5	+8.5
EBND	신용국채 (현지통화)	1,915	286	-0.1	+1.6	+9.0	+9.4
ISHG	글로벌 단기채권	373	110	-0.1	+0.2	+10.4	+9.2
BSMT	'29년 만기 지방채	192	64	-0.1	+0.6	-0.4	+2.2

대체 ETF 주간 수익률 High & Low 10

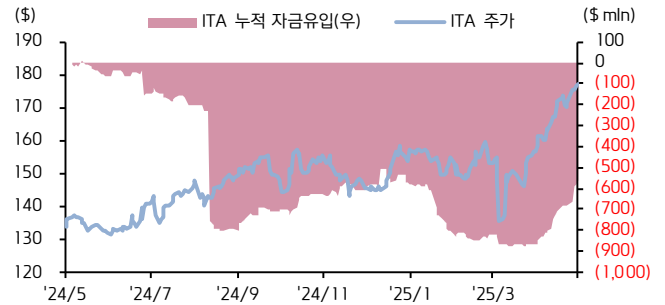
티커	투자대상	AUM (\$m)	Avg. Vol (1,000)	Return (%)			
				1W	1M	YTD	1Y
RWR	美 REITs	1,921	247	+2.9	+2.6	-0.5	+13.0
USRT	美 REITs	2,923	329	+2.9	+2.8	+0.2	+14.3
REZ	주거·특수형 REITs	795	78	+2.9	+1.2	+3.6	+17.3
ICF	美 REITs	1,928	105	+2.8	+2.3	+3.1	+15.3
REET	글로벌 REITs	3,875	818	+2.7	+3.5	+4.2	+13.0
RWO	글로벌 REITs	1,104	80	+2.7	+2.6	+4.5	+12.9
SCHH	美 REITs	7,856	7,412	+2.7	+1.9	+1.6	+13.5
XLRE	美 REITs	7,276	6,506	+2.7	+1.5	+3.3	+15.7
VNQ	美 REITs	33,224	3,599	+2.6	+1.5	+1.3	+13.8
IVR	美 REITs	3,380	5,534	+2.5	+1.3	+2.0	+14.1

티커	투자대상	AUM (\$m)	Avg. Vol (1,000)	Return (%)			
				1W	1M	YTD	1Y
VIXY	변동성	129	1,368	-8.2	-14.5	+17.2	+11.6
UNG	천연가스	353	7,048	-6.7	-6.9	-6.5	-10.5
PFIX	금리상승 헤지	167	170	-5.8	+12.5	+11.9	+19.8
UNL	천연가스	12	67	-4.5	-2.0	+6.5	+7.0
BTC	비트코인 현물	4,674	1,145	-3.9	+9.6	+10.6	n/a
BITO	비트코인 선물	2,506	7,104	-3.8	+9.1	+9.3	+41.9
IBIT	비트코인 현물	71,309	46,310	-3.8	+9.7	+12.1	+51.8
PLTM	백금	63	137	-3.7	+7.9	+16.2	+2.4
PLPT	백금	1,175	225	-3.4	+8.0	+16.5	+2.8
CPER	구리	172	198	-3.4	-2.7	+16.7	+2.7

자료: ETF DB, 키움증권 리서치, 주) 2025.5.23 ~ 2025.5.30, 모든 ETF는 미국 상장, 거래량 5만 주 이상

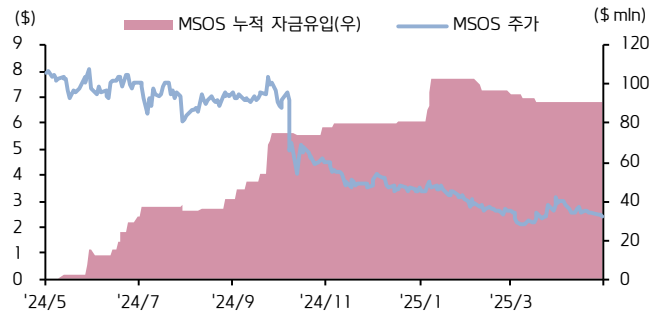
IM High ETF & 특징주

티커	투자대상	AUM (\$mln)	Avg.Vol (1,000)	Return (%)			
				1W	1M	YTD	1Y
KURE	中 헬스케어	87	49	+1.1	+7.6	+15.2	+15.5
SGDJ	금 채굴	168	29	+1.0	+8.9	+47.7	+43.8
GBUG	금&은 채굴	41	48	+0.8	+8.2	+24.6	+24.6
GOAU	금·금속 채굴	123	34	+0.5	+8.3	+52.2	+42.2
DISO	디즈니 옵션전략	36	13	+3.4	+12.8	-13.6	-20.4
GLIN	인도 성장주	135	31	+1.3	+5.2	-4.6	-2.6
ITA	美항공우주/방산	7,533	459	+3.6	+13.3	+21.9	+33.6
TSEL	美 성장주	61	22	+2.7	+13.8	+3.3	+3.3
EATZ	외식소비	4	3	+4.3	+10.9	+5.1	+23.8
PAWZ	펫 케어	62	4	+2.3	+11.7	+8.7	+13.1

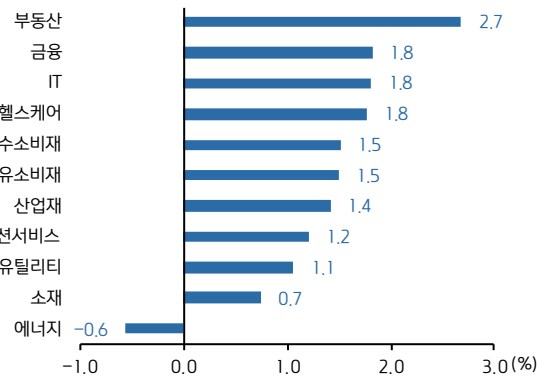


IM Lows ETF & 특징주

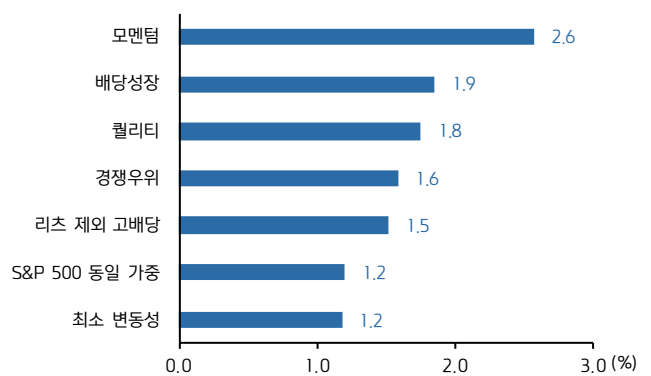
티커	투자대상	AUM (\$mln)	Avg.Vol (1,000)	Return (%)			
				1W	1M	YTD	1Y
MSTX	MSTR 2x	1,190	11,782	-0.8	-11.0	-0.3	+72.2
MSOS	마리화나	318	5,589	-5.5	-14.8	-36.7	-68.7
CNBS	마리화나	58	13	-3.3	-12.6	-34.9	-71.9
IMRA	MARA 커버드콜	2	n/a	-2.9	-17.9	+1.4	+1.4
BABO	알리바바 커버드콜	44	74	-4.8	-7.5	-10.6	-24.7
MJ	마리화나	106	55	-5.1	-7.9	-29.9	-57.1
ILIT	리튬 채굴 & 생산	3	4	-3.4	-6.5	-18.9	-45.4
LITP	글로벌 리튬 채굴	12	15	-5.5	-6.2	-20.8	-48.4
DRAG	中 테크	32	37	-8.7	+0.4	+15.0	-2.7
REMX	희토류·희귀금속	263	167	-2.9	-4.9	-6.5	-30.5



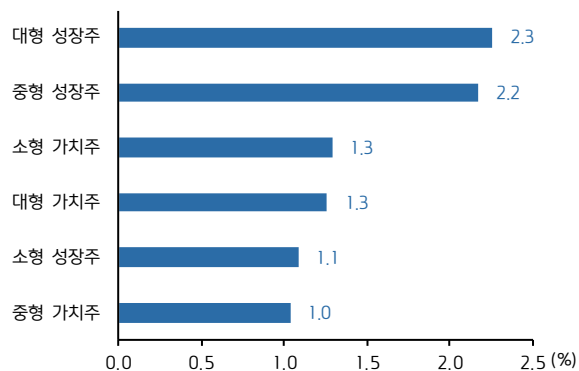
(미국) GICS 섹터별 ETF 주간 수익률



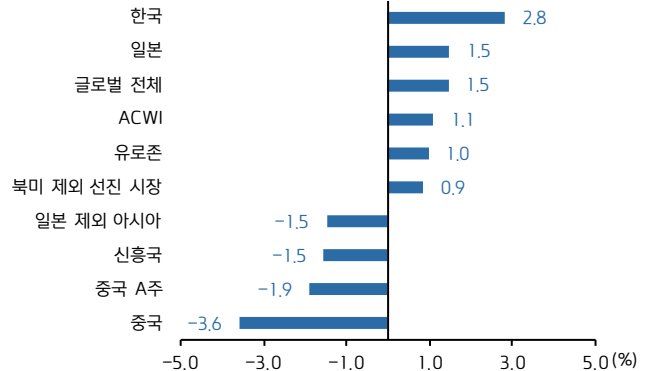
(미국) 전략 Factor별 ETF 주간 수익률



(미국) 사이즈-스타일별 ETF 주간 수익률



미국 외 지역별 ETF 주간 수익률



자료: Bloomberg, 키움증권 리서치, 주) 2025.5.23 ~ 2025.5.30, 평균거래량 n/a 인 종목은 상장 후 3개월 미만

ETF Screener : Weekly Fund Flows

글로벌 ETF 주간 Top Inflows (절대규모)

티커	ETF 명	자산군	투자대상	AUM (\$mln)	자금순유입 (\$mln)	유입강도 (%)	펀드플로우 (→)
QQQ	Invesco QQQ Trust Series I	주식	나스닥 100	333,840	2,973	0.9	
IBIT	iShares Bitcoin Trust ETF	대체	비트코인 현물	69,592	1,446	2.0	
VGT	Vanguard Information Technology ETF	주식	美 기술주	86,617	1,146	1.3	
GLD	SPDR Gold Shares	대체	금	98,488	669	0.7	
QQQM	Invesco Nasdaq 100 ETF	주식	나스닥 100	48,329	657	1.4	
IVW	iShares S&P 500 Growth ETF	주식	美 성장주	56,477	602	1.1	
SMH	VanEck Semiconductor ETF	주식	반도체	22,259	586	2.7	
SHLD	Global X Defense Tech ETF	주식	글로벌 방산	2,578	414	20.1	
AGG	iShares Core U.S. Aggregate Bond ETF	채권	IG 채권 종합	124,469	391	0.3	
JEPQ	JPMorgan Nasdaq Equity Premium Income ETF	주식	나스닥 100-커버드콜	26,289	379	1.5	

글로벌 ETF 주간 Top Outflows (절대규모)

티커	ETF 명	자산군	투자대상	AUM (\$mln)	자금순유입 (\$mln)	유출강도 (%)	펀드플로우 (→)
IWM	iShares Russell 2000 ETF	주식	러셀 2000	62,023	-1,852	-2.9	
BIL	SPDR Bloomberg 1-3 Month T-Bill ETF	채권	美 단기국채	43,214	-1,027	-2.3	
IVV	iShares Core S&P 500 ETF	주식	S&P 500	581,639	-944	-0.2	
FTLS	First Trust Long/Short Equity ETF	대체	롱/숏	1,989	-807	-29.0	
RSP	Invesco S&P 500 Equal Weight ETF	주식	S&P 500 동일가중	71,412	-602	-0.8	
IWF	iShares Russell 1000 Growth ETF	주식	성장주 (러셀 1000)	105,270	-577	-0.6	
SPY	SPDR S&P 500 ETF Trust	주식	S&P 500	600,165	-541	-0.1	
XLF	Financial Select Sector SPDR Fund	주식	美 금융주	49,518	-539	-1.1	
IWD	iShares Russell 1000 Value ETF	주식	가치주 (러셀 1000)	60,688	-480	-0.8	
EMXC	iShares MSCI Emerging Markets ex China ETF	주식	MSCI 신흥국(ex 中)	13,862	-414	-2.9	

자료: Bloomberg, 키움증권 리서치, 주) 2025.5.23 ~ 2025.5.30, 모든 ETF는 미국 상장, AUM \$1억/거래량 5만 주 이상, Leveraged/Inverse 제외

국내 ETF Screener

국내 ETF 주간 수익률 상위 Top10

티커	ETF 명	자산군	투자대상	AUM (억원)	Avg. Vol (1,000)	Return (%)			
						1W	1M	6M	1Y
307520	TIGER 지주회사	주식	지주회사	178	42	+12.6	+26.5	+35.7	+21.8
139250	TIGER 200 에너지화학	주식	에너지 & 화학	209	336	+11.8	+7.2	+5.6	-17.2
457990	PLUS 태양광&ESS	주식	태양광 & ESS	97	22	+11.6	+21.0	+61.9	+25.2
404650	SOL KRX 기후변화솔루션	주식	저탄소 전환	64	1	+10.5	+8.5	+18.8	-9.1
404260	KODEX 기후변화솔루션	주식	저탄소 전환	95	3	+10.5	+9.1	+18.4	-9.5
404540	TIGER KRX 기후변화솔루션	주식	저탄소 전환	59	3	+10.3	+9.3	+18.0	-9.4
461950	KODEX 2 차전자핵심소재 10	주식	2 차 전지	1,168	916	+10.0	-9.9	-31.5	-49.3
462010	TIGER 2 차전자소재 Fn	주식	2 차 전지	4,015	3,432	+9.8	-9.6	-31.5	-50.0
466810	BNK 2 차전자양극재	주식	2 차 전지	39	11	+9.6	-10.1	-31.6	-47.0
469170	ACE 포스코그룹포커스	주식	포스코 그룹	468	1,373	+9.5	-3.8	-7.1	-27.5

국내 ETF 주간 수익률 하위 Top10

티커	ETF 명	자산군	투자대상	AUM (억원)	Avg. Vol (1,000)	Return (%)			
						1W	1M	6M	1Y
419430	KODEX 차이나 2 차전지 MSCI(합성)	주식	中 2 차 전지	232	34	-6.9	+1.1	+0.7	+17.4
0047A0	TIGER 차이나테크 TOP10	주식	中 테크	758	1,655	-5.8	n/a	n/a	n/a
371460	TIGER 차이나전기차 SOLACTIVE	주식	中 전기차	16,578	1,429	-5.5	-0.4	+3.0	+21.0
0048K0	KODEX 차이나휴머노이드로봇	주식	中 휴머노이드	526	1,048	-5.1	n/a	n/a	n/a
334690	RISE 팔라듐선물(H)	원자재	팔라듐 선물	39	16	-4.8	+3.2	-4.0	-1.8
0043Y0	TIMEFOLIO 차이나 AI 테크액티브	주식	中 AI 테크	229	366	-4.7	n/a	n/a	n/a
0047N0	PLUS 차이나 AI 테크 TOP10	주식	中 AI 테크	80	430	-4.5	n/a	n/a	n/a
0023A0	SOL 미국양자컴퓨팅 TOP10	주식	美 양자컴퓨팅	378	239	-3.4	+41.6	n/a	n/a
396520	TIGER 차이나반도체 FACTSET	주식	中 반도체	396	71	-3.2	-8.9	-9.9	+20.3
310080	RISE 중국 MSCI China(H)	주식	MSCI 중국	121	10	-3.1	+1.7	+15.6	+21.4

국내 ETF 주간 자금유입 Top10

티커	ETF 명	자산군	투자대상	AUM (억원)	유입액 (억원)	유입강도 (%)	펀드플로우 (→)
004380	TIGER 머니마켓액티브	채권	MMF	6,113	1,655	37.2%	
469830	SOL 초단기채권액티브	채권	초단기 채권	8,792	1,211	16.0%	
453850	ACE 미국 30년국채액티브(H)	채권	美 국채 30년물	22,487	1,182	5.7%	
455890	RISE 머니마켓액티브	채권	MMF	29,735	1,088	3.8%	
480260	TIGER 27-04 회사채(A+이상)액티브	채권	'27.04 만기 회사채	4,285	1,074	33.5%	
488770	KODEX 머니마켓액티브	채권	MMF	70,082	676	1.0%	
484790	KODEX 미국 30년국채액티브(H)	채권	美 국채 30년물	5,681	560	11.0%	
494900	TIGER 25-12 금융채(AA-이상)	채권	'25.12 만기 금융채	12,876	512	4.1%	
273140	KODEX 단기변동금리부채권액티브	채권	단기 변동금리부 채권	2,884	499	20.9%	
371160	TIGER 차이나항생테크	주식	中 항생테크	10,501	441	4.3%	

국내 ETF 주간 자금유출 Top10

티커	ETF 명	자산군	투자대상	AUM (억원)	유출액 (억원)	유출강도 (%)	펀드플로우 (→)
310970	TIGER MSCI KOREATotalReturn	주식	MSCI 한국	15,130	-4,571	-24.0%	
329750	TIGER 미국달러단기채권액티브	채권	美 달러 단기채권	5,097	-945	-15.7%	
449450	PLUSK 방산	주식	방산	7,605	-610	-7.7%	
069500	KODEX200	주식	코스피 200	63,281	-495	-0.8%	
0000J0	PLUS 한화그룹주	주식	한화 그룹주	1,172	-372	-24.8%	
456610	TIGER 미국달러 SOFR 금리액티브특별자산(합성)	기타	SOFR 금리	4,741	-215	-4.4%	
229200	KODEX 코스닥 150	주식	코스닥 150	11,970	-205	-1.7%	
487340	ACE CD 금리&초단기채권액티브	채권	CD 금기 & 초단기채	2,564	-157	-5.8%	
357870	TIGER CD 금리투자 KIS 특별자산	기타	CD 금리	47,627	-154	-0.3%	
498270	KIWOOM 미국양자컴퓨팅	주식	美 양자컴퓨팅	1,432	-152	-9.2%	

자료: 펀드닥터, 키움증권 리서치, 주) 2025.5.23 ~ 2025.5.30, Leverage/Inverse 제외

Compliance Notice

- 당사는 동 자료를 기관투자자 또는 제 3자에게 사전 제공한 사실이 없습니다.
- 동 자료에 게시된 내용들은 본인의 의견을 정확하게 반영하고 있으며, 외부의 부당한 압력이나 간섭없이 작성되었음을 확인합니다.

고지사항

- 본 조사분석자료는 당사의 리서치센터가 신뢰할 수 있는 자료 및 정보로부터 얻은 것이나, 당사가 그 정확성이나 완전성을 보장할 수 없고, 통지 없이 의견이 변경될 수 있습니다.
- 본 조사분석자료는 유가증권 투자를 위한 정보제공을 목적으로 당사 고객에게 배포되는 참고자료로서, 유가증권의 종류, 종목, 매매의 구분과 방법 등에 관한 의사결정은 전적으로 투자자 자신의 판단과 책임하에 이루어져야 하며, 당사는 본 자료의 내용에 의거하여 행해진 일체의 투자행위 결과에 대하여 어떠한 책임도 지지 않으며 법적 분쟁에서 증거로 사용 될 수 없습니다.
- 본 조사 분석자료를 무단으로 인용, 복제, 전시, 배포, 전송, 편집, 번역, 출판하는 등의 방법으로 저작권을 침해하는 경우에는 관련법에 의하여 민·형사상 책임을 지게 됩니다.