





2025. 6. 2.



## 지난 한 주간 주요 소식 &amp; 키움 보고서

## 지난주 주요 뉴스 및 특이사항 코멘트

## ◆ 제약/바이오

- 머크, 다이하산교, 파트리투맵 데록스테칸 BLA 자진 철회(5/30)**  
 HER3 타깃 ADC인 파트리투맵 데록스테칸의 BLA를 자진 철회한다고 발표했으며, 'HERTHENA-Lung02' 실험에 기반 해당 임상은 EGFR TKI 치료 실패한 EGFR 변이 비소세포폐암 환자 대상 진행했으며, 유의미한 OS 데이터 확보하지 못했음
- 미국 상무부, 의약품 안보 조사 관련 한국측에서 받은 의견 공개(5/30)**  
 미국 상무부가 의약품 안보 조사 관련 한국바이오 협회 등 협회 3곳, 한국 기업4곳에서 제출받은 의견을 공개함  
 삼성바이오에피스는 시밀라가 미국 약가 인하에 기여함을 강조, 독심자는 미국서 원료를 가져와 가공하는 경우는 제외해달라고 주장
- 릴리, 10억 달러에 비마약성 진통제 제조사 사이트원 테라퓨틱스 인수(5/29)**  
 사이트원은 만성 통증과 말초신경계 과흥분성 질환 치료를 위한 이혼 채널 저해제 개발에 주력, 2상 진입 앞둔 STC-004 포함 STC-004는 나트륨 채널(Nav1.8)을 타깃으로 하는 저분자 약물로, 채널을 선택적으로 억제함으로써 통증을 안전하게 조절
- 나이백, 미국 기업에 IPF 후보물질 총 \$435mn 기술 이전 (5/29)**  
 섬유증 치료제 후보물질 NP-201을 비공개 미국 기업에 기술 이전. 계약금 \$80mn 수령 예정  
 NP-201로 발생하는 순매출액의 4% 별도 로열티 받을 수 있음. NP-201은 베타-인테그린 작용제 기전의 펩타이드 기반 약물  
 NP-201은 특발성폐섬유증(IPF) 타깃으로 호주 1상 완료, 2상 준비 중
- 파멧신, 상장폐지(5/28)**  
 2018년 코스닥 상장 후 7년만에 코스닥에서 상장폐지, 사유는 기술이전 성과 없음으로 개선기간 내 성과 제시 못해  
 지난해 좋은타이어를 흡수합병하며 기술특례상장 유지 요건은 충족했으나, 임상 중단과 기술이전 성과 미제시 등이 영향
- 애플론 AC101(HLX22) EC로부터 희귀의약품 지정(5/27)**  
 애플론이 중국 헨리우스에 기술이전한 항체치료제 AC101이 3월 FDA에 이어 유럽 집행위(EC)에서도 희귀의약품으로 지정  
 AC101은 HER2 타깃 표적 치료제이며, 이번 지정은 EMA 산하 COMP(희귀의약품위원회)의 긍정적인 검토를 통해 이뤄짐
- 한미약품 에페거글루타이드 2상 중간 분석 결과 발표(5/26)**  
 유럽소아내분비학회와 유럽내분비학회 공동 학술대회에 참여하여 에페거글루카곤 임상 2상 중간 분석 결과 발표  
 우수한 안전성과 내약성 입증하였으며 중대한 부작용이나 특이사항은 발견하지 못하였음

## ◆ 미용/의료기기

- 대웅제약 엔블로, 간 지방증 동반 2형 당뇨병 치료제로서의 가능성 확인(5/29)**  
 지난 11일 유럽비만학회(ECO)에서 엔블로의 간 내 지방증 지표 개선을 확인한 연구 결과를 발표했다고 밝혔음  
 엔블로는 간 지방증 지수를 기준으로 본 지방간 유병률이 유의미하게 좋아짐을 확인, 위약군 대비 -3.72(p<0.0001) 개선
- 템퍼스 AI, 공매도 리포트 발표로 주가 -19% 하락(5/28)**  
 미국 공매도 리포트 전문 Spruce Point Capital Management가 Tempus AI에 대한 50-60%에 잠재적 하락 위험 보고서 작성  
 보고서에서는 AI 애플리케이션 부문의 미미한 수익, 재무 관련 임원들의 이력 문제, 회사의 공격적인 매출 부풀리기 등을 지적했음
- 에볼러스 CFO Sandra Beaver 사임(5/27)**  
 에볼러스는 27일 CFO 사임 소식을 밝히며 이는 회사의 운영이나 재무적인 의견차이 때문이 아니라고 밝혔음  
 현 CFO인 Beaver는 6/13일까지 근무할 예정이며 다른 비상장 헬스케어 기업의 CFO로 자리를 옮길 예정임

## ◆ 지난주 키움 보고서

- Evolus(EOLS.US): CFO를 찾습니다(5/30)**

바로가기 링크 <https://bbn.kiwoom.com/rfCC974>



2025. 6. 2.



## 국내 관련 주요 해외 업체 주간 동향

## 미국 제약/바이오 지수 추이

미국 지수	주가(1W)	비 고
S&P500 헬스케어 (S5HLTH)	1.8%	S&P500 +1.9%과 동조
S&P Biotech ETF (XBI)	0.2%	
나스닥 바이오텍 (NBI)	-0.1%	나스닥지수 +2% 대비 언더 퍼폼
iShares Biotech (IBB)	0.4%	

## 국내 관련 해외 기업 한 주간 주가 동향 추이

국내 기업	주가(1W)	해외 기업	주가(1W)	관련 내용	비 고
삼성바이오로직스	1.6%	Lonza	1.6%	CDMO 경쟁사	
		Wuxi	4.6%	CDMO 경쟁사	지난 해에 이어 바이오 USA 불참
셀트리온	5.4%	Sandoz	3.1%	바이오시밀러 경쟁사	스텔라라 시밀러 Pyzchiva PFS 유럽 출시
알테오젠	2.2%	Merck	-1.0%	키트루다SC 파트너사	파트리투맵 데록스테칸 BLA 철회
		Halozyne	2.8%	SC제형 플랫폼 경쟁사	옵디보SC 유럽위원회(EC) 승인
유한양행	0.3%	J&J	2.4%	라클루제 파트너사	유한양행에 마일스톤 \$15m 지급
		AZ	3.4%	신약(타그리스) 경쟁사	임핀지, CHMP로부터 근육침윤 방광암 병용요법 권고
SK바이오팜	3.6%	Axsome	0.1%	수노시 파트너사	
녹십자	0.9%	ADMA	-2.8%	면역글로불린 경쟁사	
한올바이오	2.4%	Immunovant	2.7%	FcRn항체 파트너사	
		Argenx	-2.4%	FcRn항체 경쟁사	
에이비엘바이오	25.4%	Compass	0.5%	ABL001 파트너사	
보로노이	-3.6%	ORIC	28.7%	ORIC-114 파트너사	ORIC-944 병용 1b상 전립선암 항암 활성 확인
종근당	3.7%	Novartis	1.4%	CKD-510 파트너사	Shanghai Pharma와 전략적 파트너십 확대
디앤디파마텍	-3.9%	Metsera	-2.1%	경구 비만 파트너사	
동아에스티	3.2%	MetaVia	-17.7%	자회사	
에이프릴바이오	5.0%	Lundbeck	-2.1%	APB-A1 파트너사	
지씨셀	4.5%	Artiva	-1.0%	관계사	AllonK 2a상 착수

## 주요 테마별 해외 기업 한 주간 주가 동향 추이

테마별	해외 기업	주가(1W)	비 고
비만	Lilly	3.4%	사이트원 테라퓨틱스 최대 \$1bn 에 인수
	Novo	6.2%	Brooksville Pharma와 제네릭 판매 소송에서 패소
	Amgen	6.1%	
	Roche	2.2%	zosurabalpin 임상 3상 진입 발표
	Viking	-0.7%	
	Metsera	-2.1%	-
항암제 PD-1, PD(L)1 x VEGF	Merck	-1.0%	파트리투맵 데록스테칸 BLA 철회
	BioNTech	-2.9%	
	Summit	-29.5%	Ivonescimab(PD-1xVEGF) 글로벌 3상 PFS 달성, OS 미달성

출처: QuantWise, Bloomberg

해외 주요 의료기기 업체 지표 및 뉴스

기업명	티커	분야	YTD 수익률	25E 매출액(\$M)	25E PER(배)	비고
InMode	INMD	EBD(피부 미용기기)	-14.2%	387.3	8.6	최소 침습 고주파 솔루션 플랫폼 IgniteRF의 캐 나다 보건부 인증 획득
Bausch Health	BHC	EBD(피부 미용기기)	-44.2%	10,005.7	1.1	
Evolus	EOLS	톡신, 필러	-13.4%	348.1	-	Evolysse Form 및 Evolysse Smooth 주사용 히알루론산 겔에 대한 미국 내 연구 결과 발표
Galderma	GALD	톡신, 필러	2.1%	4,898.3	45.2	
RadNet	RDNT	의료 AI(이미징 센터)	-18.7%	1,965.0	253.4	
Tempus AI	TEM	의료 AI(NGS)	75.5%	1,247.3	-	
Recursion Pharmaceuticals	RXRX	의료 AI(신약 개발)	-38.7%	81.8	-	
Intuitive Surgical	ISRG	수술 로봇	4.0%	9,648.5	69.8	
Stryker	SYK	수술 로봇	5.1%	24,786.4	28.3	최소 침습적 요통 치료에 대한 FDA 승인 획득
Dexcom	DXCM	당뇨(CGMS)	9.1%	4,611.6	42.5	
Abbott	ABT	진단, 당뇨(CGMS)	16.3%	44,615.8	25.6	
Medtronic	MDT	진단, 당뇨(CGMS), 수술 장비	1.3%	33,495.3	14.8	
Insulet	PODD	당뇨(인슐린 펌프)	23.0%	2,526.5	75.1	
Tandem Diabetes Care	TNDM	당뇨(인슐린 펌프)	-42.7%	1,002.4	-	
Dentsply Sirona	XRAY	덴탈(임플란트, 장비)	-16.5%	3,651.2	8.4	
Envista Holdings	NVST	덴탈(임플란트, 장비)	-12.5%	2,545.0	16.6	
Henry Schein	HSIC	덴탈(임플란트, 장비)	3.1%	12,972.1	14.6	KKR로부터 \$250mn 규모의 전략적 투자 유치. KKR은 12%의 지분 보유
ZimVie	ZIMV	덴탈(임플란트, 장비)	-40.1%	448.7	15.1	

자료: Bloomberg, 언론보도, 키움증권 리서치센터

의료기기 관세청 데이터 주요 지표

- 에너지 기반 피부미용 장비(EBD: 9018.90) 5~6페이지
  - 5월 1~20일 수출 \$34,958,023(월 환산 YoY -31.8%) 기록
  - 클래시스 러시아 4월 데이터 \$1,499,350(YoY +73.7%)로 역대 최고치 경신
  - 원텍 태국 4월 데이터 \$2,062,667(YoY +101.8%), 미국 4월 데이터 \$1,351,168(YoY +84.7%)로 우수한 성장세 지속
  - 비올 중국 4월 데이터 \$1,837,169(YoY +186.9%)로 '16년 이후 최고치 경신
  - 4월 수출액 가장 큰 지역은 서울시 금천구(제이시스메디칼 추정; \$10,995,353)
- 필러(3304.99.9000) 7~8페이지
  - 5월 1~20일 수출 \$139,689,401(월 환산 YoY +3.6%) 기록
  - 파마리서치 중국 4월 데이터 \$1,468,779(YoY +672.1%), 일본 4월 데이터 \$1,943,071(YoY +315.1%)로 최고치 경신
  - 바이오플러스 또는 휴메딕스 브라질 4월 데이터 \$2,121,061로 '24년 9월부터 우수한 성장세 유지
  - 4월 수출액 가장 큰 지역은 강원도 강릉시(파마리서치 추정; \$7,767,029)
- 톡신(3002.49.1000) 9~10페이지
  - 5월 1~20일 수출 \$24,302,869(월 환산 YoY -2.6%) 기록
  - 5월 1~20일 중국향 데이터 \$7,978,888(월 환산 YoY +112.4%) 기록하며 역대 최고치 경신 가능
  - 휴젤 중국 4월 데이터 \$4,168,280로 출하 선적 확인
  - 대웅제약 미국 4월 데이터 \$13,531,770(YoY +148.7%)로 역대 최고치 경신
  - 4월 수출액 가장 큰 지역은 경기도 화성시(대웅제약 추정; \$20,650,036)
- 덴탈 임플란트(9021.29.0000) 11~12페이지
  - 5월 1~20일 수출 \$34,194,692(월 환산 YoY -44.3%) 기록
  - 4월 수출액 가장 큰 지역은 서울시 강서구(오스템임플란트 추정; \$15,791,620)
- 치과 영상 장비(9022.13.0000) 13~14페이지
  - 5월 1~20일 수출 \$9,470,758(월 환산 YoY -21.6%) 기록
  - 4월 수출액 가장 큰 지역은 경기도 화성시(바텍 추정; \$10,037,635)

## 의료기기 관세청 수출 데이터: 에너지 기반 피부미용 장비(전체)

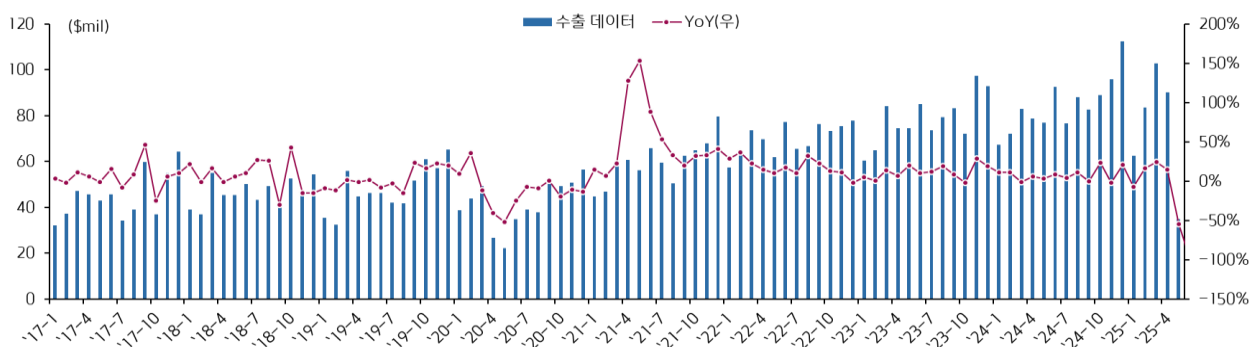
## 에너지 기반 피부미용 장비 관세청 수출 데이터 표

단위: \$	기간	전체	YoY	미국	일본	브라질	태국	대만	러시아	중국
연도별	2022	839,479,938	16.8%	141,731,909	82,360,085	39,939,665	22,107,157	24,476,126	24,980,633	44,145,153
	2023	941,393,500	12.1%	134,318,008	96,862,854	72,209,581	27,911,446	33,148,877	37,673,734	42,108,459
	2024	1,014,498,997	7.8%	163,358,640	123,419,142	65,103,814	49,881,251	49,061,036	40,079,874	45,363,438
	1Q23	209,333,199	7.2%	28,449,667	21,650,535	13,908,497	8,544,204	6,356,299	6,705,062	8,546,352
	2Q23	233,787,524	11.9%	30,294,650	24,725,453	19,126,806	6,476,963	7,966,485	9,428,578	11,287,786
	3Q23	235,872,589	13.1%	31,883,789	24,632,805	21,596,387	5,461,146	7,860,301	8,323,239	10,973,133
	4Q23	262,400,188	15.7%	43,689,902	25,854,061	17,577,891	7,429,133	10,965,792	13,216,855	11,301,188
	1Q24	222,137,891	6.1%	29,049,500	29,827,024	15,604,624	12,311,569	9,465,122	8,398,979	8,976,230
	2Q24	247,992,973	6.1%	34,455,904	28,749,888	17,186,391	13,606,388	13,808,489	9,256,516	10,279,564
	3Q24	247,261,793	4.8%	47,115,413	31,499,435	17,561,230	12,346,312	10,226,294	10,921,836	8,451,780
	4Q24	297,106,340	13.2%	52,737,823	33,342,795	14,751,569	11,616,982	15,561,131	11,502,543	17,655,864
	1Q25	248,919,977	12.1%	38,030,237	31,083,868	14,314,924	17,021,014	10,634,925	11,348,834	7,358,935
	23-1	60,371,371	5.4%	8,548,834	5,831,307	3,848,637	1,810,039	1,687,468	2,257,682	2,357,031
	23-2	64,905,927	0.8%	9,951,401	7,671,449	3,513,004	2,410,450	2,082,020	2,180,095	2,919,618
	23-3	84,055,901	14.2%	9,949,432	8,147,779	6,546,856	4,323,715	2,586,811	2,267,285	3,269,703
	23-4	74,435,910	6.8%	9,554,078	7,638,586	7,112,619	2,543,957	2,963,893	2,987,651	2,816,081
	23-5	74,373,706	20.2%	9,645,288	8,110,517	4,760,124	2,197,386	1,838,558	2,989,961	4,728,850
	23-6	84,977,908	9.9%	11,095,284	8,976,350	7,254,063	1,735,620	3,164,034	3,450,966	3,742,855
	23-7	73,553,383	12.3%	7,787,721	9,287,370	6,663,795	1,364,268	1,464,136	2,821,689	3,598,226
	23-8	79,189,332	18.8%	10,897,666	7,823,854	7,686,869	1,958,784	3,218,235	2,934,447	3,635,078
	23-9	83,129,874	8.9%	13,198,402	7,521,581	7,245,723	2,138,094	3,177,930	2,567,103	3,739,829
	23-10	72,059,607	-1.8%	7,996,284	7,307,274	6,436,436	2,801,059	2,857,335	4,052,473	3,877,147
	23-11	97,485,934	29.1%	19,902,741	10,152,603	5,606,295	3,099,848	3,576,433	4,403,282	3,183,960
	23-12	92,854,647	19.2%	15,790,877	8,394,184	5,535,160	1,528,226	4,532,024	4,761,100	4,240,081
	24-1	67,373,225	11.6%	7,774,644	11,128,875	3,690,416	3,603,325	3,184,557	3,014,063	2,781,227
	24-2	71,989,914	10.9%	9,069,845	9,064,664	5,158,138	3,397,865	2,881,425	1,170,479	2,476,482
	24-3	82,774,752	-1.5%	12,205,011	9,633,485	6,756,070	5,310,379	3,399,140	4,214,437	3,718,521
	24-4	78,596,776	5.6%	11,195,164	10,648,484	4,424,949	4,516,483	3,969,890	3,037,677	3,549,043
	24-5	76,919,095	3.4%	9,017,504	8,554,797	6,136,861	4,908,003	4,710,316	3,259,615	3,702,127
	24-6	92,477,102	8.8%	14,243,236	9,546,607	6,624,581	4,181,902	5,128,283	2,959,224	3,028,394
	24-7	76,696,067	4.3%	14,146,357	9,899,221	7,681,528	3,890,649	3,798,555	2,515,228	2,670,910
24-8	87,949,940	11.1%	18,648,707	11,861,245	5,894,007	4,025,739	3,134,607	5,376,695	2,667,014	
24-9	82,615,786	-0.6%	14,320,349	9,738,969	3,985,695	4,429,924	3,293,132	3,029,913	3,113,856	
24-10	88,992,757	23.5%	19,442,790	10,430,826	4,155,214	3,797,227	3,838,173	2,564,749	2,930,909	
24-11	95,773,117	-1.8%	17,525,640	9,930,147	5,448,322	4,111,374	3,309,065	4,446,903	7,256,647	
24-12	112,340,466	21.0%	15,769,393	12,981,822	5,148,033	3,708,381	8,413,893	4,490,891	7,468,308	
25-1	62,591,373	-7.1%	9,487,597	9,008,765	1,008,485	6,177,492	3,171,884	1,455,660	1,253,517	
25-2	83,528,619	16.0%	12,829,295	10,051,997	4,586,408	4,820,049	3,774,039	5,040,271	3,456,847	
25-3	102,799,985	24.2%	15,713,345	12,023,106	8,720,031	6,023,473	3,689,002	4,852,903	2,648,571	
25-4	90,043,428	14.6%	23,296,463	9,985,888	2,289,103	4,516,552	2,678,379	4,391,403	3,624,537	
25-5	34,958,023	-54.6%	7,558,220	4,426,965	694,043	1,127,634	891,200	2,693,292	1,295,698	

주) HS 코드: 9018.90, '25년 5월은 1~20일 잠정치

자료: 관세청, 키움증권 리서치센터

월별 에너지 기반 피부미용 장비 관세청 수출 데이터 그래프



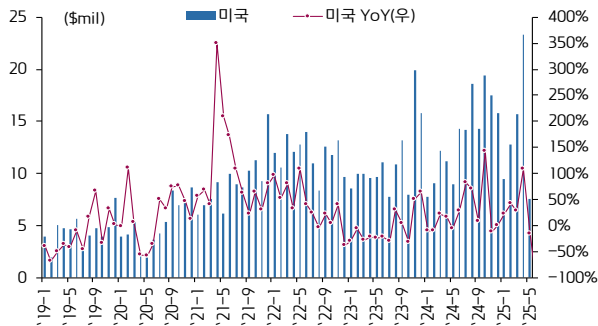
주) HS 코드: 9018.90. '25년 5월은 1~20일 잠정치

자료: 관세청, 키움증권 리서치센터

2025. 6. 2.

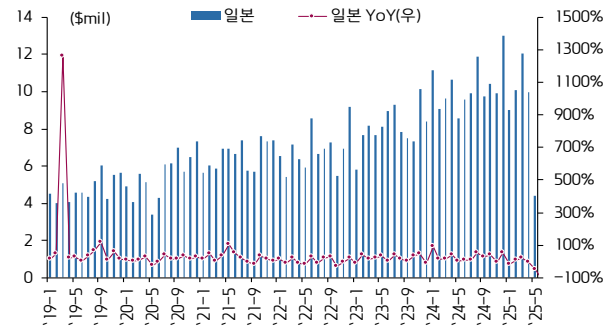
## 의료기기 관세청 수출 데이터: 에너지 기반 피부미용 장비(수출 지역별)

## 미국향 수출 데이터



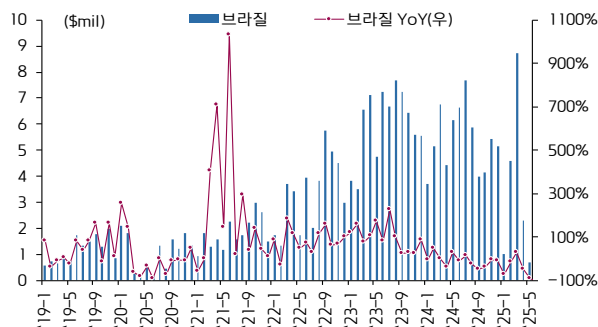
주) HS 코드: 9018.90, '25년 5월은 1~20일 잠정치  
자료: 관세청, 키움증권 리서치센터

## 일본향 수출 데이터



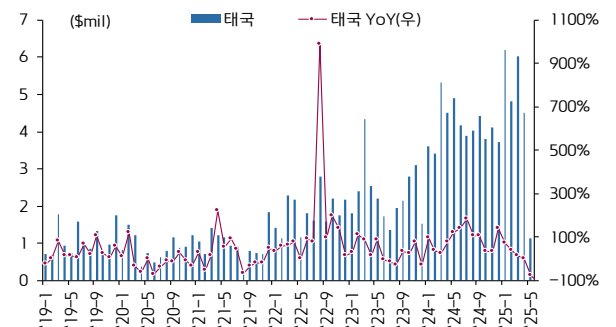
주) HS 코드: 9018.90, '25년 5월은 1~20일 잠정치  
자료: 관세청, 키움증권 리서치센터

## 브라질향 수출 데이터



주) HS 코드: 9018.90, '25년 5월은 1~20일 잠정치  
자료: 관세청, 키움증권 리서치센터

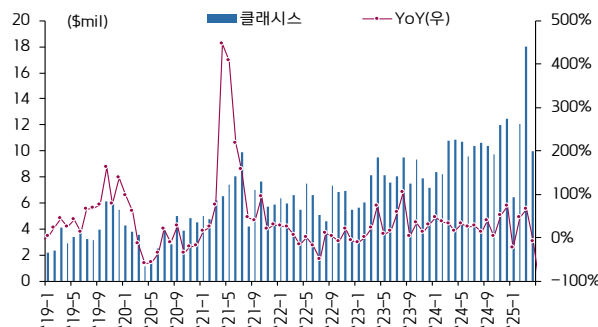
## 태국향 수출 데이터



주) HS 코드: 9018.90, '25년 5월은 1~20일 잠정치  
자료: 관세청, 키움증권 리서치센터

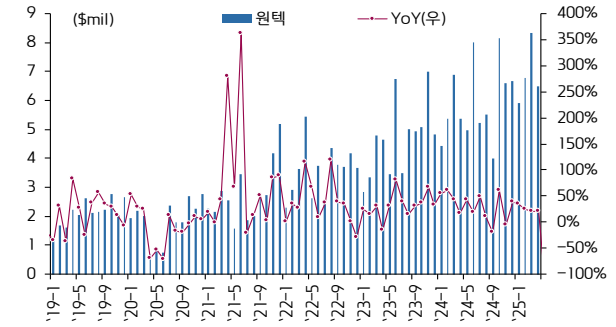
## 의료기기 관세청 수출 데이터: 에너지 기반 피부미용 장비(국내 지역별)

## 서울시 강남구 수출 데이터



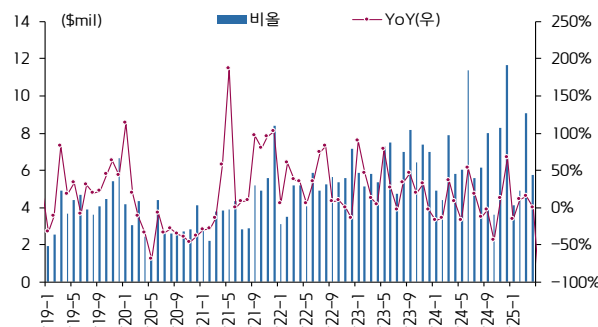
주) 클래스시스 추정  
주2) HS 코드: 9018.90  
자료: 관세청, 키움증권 리서치센터

## 대전시 유성구 수출 데이터



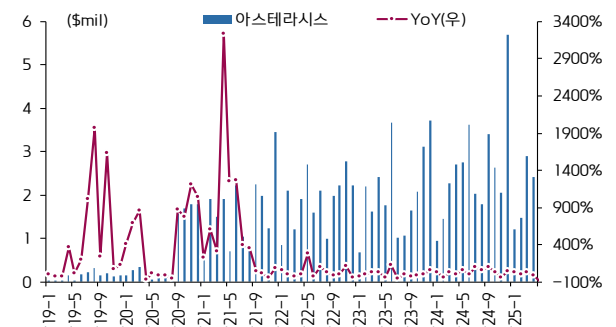
주) 원텍 추정  
주2) HS 코드: 9018.90  
자료: 관세청, 키움증권 리서치센터

## 경기도 성남시 수출 데이터



주) 비올 추정  
주2) HS 코드: 9018.90  
자료: 관세청, 키움증권 리서치센터

## 서울시 성동구 수출 데이터



주) 아스테라시스 추정  
주2) HS 코드: 9018.90  
자료: 관세청, 키움증권 리서치센터





2025. 6. 2.



Kiwoom Healthcare 종합정리

| 제약/바이오 Analyst 허혜민 hyemin@kiwoom.com  
 | 의료기기 Analyst 신민수 alstn0527@kiwoom.com  
 | RA 오지호 ch5@kiwoom.com  
 | RA 김종현 bellstring@kiwoom.com

## 의료기기 관세청 수출 데이터: 필러(전체)

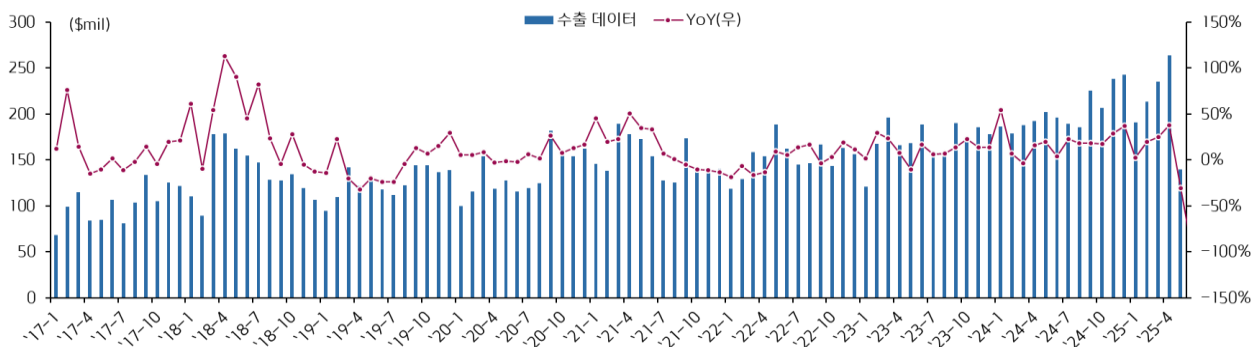
## 필러 관세청 수출 데이터 표

단위: \$	기간	전체	YoY	중국	미국	일본	베트남	러시아	태국	홍콩
연도별	2022	1,831,664,074	0.6%	655,749,655	148,743,822	179,843,158	133,853,662	97,473,463	44,729,613	65,173,045
	2023	2,046,846,132	11.7%	556,890,775	188,116,103	180,249,756	210,752,997	115,370,988	67,323,243	64,358,147
	2024	2,430,230,140	18.7%	506,247,000	346,004,316	207,330,206	190,939,399	114,507,529	77,417,189	96,262,475
분기별	1Q23	483,611,611	19.1%	135,811,175	39,300,823	44,117,266	50,227,929	33,248,803	16,313,491	14,350,956
	2Q23	523,439,469	3.8%	149,774,147	46,280,384	43,044,823	48,183,094	32,312,761	19,137,713	20,255,503
	3Q23	500,998,688	9.3%	125,836,975	54,892,687	48,356,852	47,861,243	24,030,687	14,675,625	15,061,774
	4Q23	538,796,364	16.4%	145,468,478	47,642,209	44,730,815	64,480,731	25,778,737	17,196,414	14,689,914
	1Q24	552,546,658	14.3%	128,796,601	62,503,222	54,805,424	58,924,081	21,110,704	18,446,022	17,309,092
	2Q24	590,612,485	12.8%	130,623,088	79,144,615	51,295,995	42,426,305	26,159,850	19,281,987	18,454,688
	3Q24	599,595,403	19.7%	116,148,903	103,102,391	46,334,542	37,722,150	28,811,268	18,422,712	22,377,774
	4Q24	687,475,594	27.6%	130,678,408	101,254,088	54,894,245	51,866,863	38,425,707	21,266,468	38,120,921
	1Q25	639,267,087	15.7%	127,985,992	90,753,279	49,566,546	43,183,389	26,411,479	21,070,840	33,902,075
월별	23-1	120,503,449	1.6%	26,764,440	11,294,433	11,381,214	13,004,019	9,254,328	5,087,787	3,128,025
	23-2	167,417,730	29.6%	53,127,859	14,528,637	13,143,784	18,718,705	11,198,534	5,218,149	4,615,766
	23-3	195,690,432	23.8%	55,918,876	13,477,753	19,592,268	18,505,205	12,795,941	6,007,555	6,607,165
	23-4	166,095,366	7.9%	50,814,652	16,183,554	10,905,252	13,589,348	11,578,285	7,576,730	6,557,146
	23-5	168,473,560	-10.5%	51,596,066	14,384,678	10,439,620	17,651,877	9,205,816	5,931,822	6,802,519
	23-6	188,870,543	16.4%	47,363,429	15,712,152	21,699,951	16,941,869	11,528,660	5,629,161	6,895,838
	23-7	154,402,657	6.5%	34,772,781	18,366,326	13,263,313	15,177,280	7,384,770	4,846,885	5,416,866
	23-8	156,678,299	6.9%	35,457,566	16,678,336	14,321,667	17,293,759	9,645,368	5,126,052	4,857,311
	23-9	189,917,732	13.9%	55,606,628	19,848,025	20,771,872	15,390,204	7,000,549	4,702,688	4,787,597
	23-10	175,788,950	22.5%	54,919,659	13,868,397	13,136,954	17,026,102	9,875,767	5,538,576	3,970,813
	23-11	185,225,989	13.7%	48,658,177	16,395,649	16,175,058	22,451,911	7,710,704	5,470,340	5,951,127
	23-12	177,781,425	13.6%	41,890,642	17,378,163	15,418,803	25,002,718	8,192,266	6,187,498	4,767,974
	24-1	186,018,250	54.4%	43,781,933	21,448,994	15,349,130	24,339,936	7,834,620	5,808,800	5,491,181
	24-2	178,424,374	6.6%	41,775,292	20,077,955	17,710,638	18,236,531	6,990,528	6,635,435	5,041,953
	24-3	188,104,034	-3.9%	43,239,376	20,976,273	21,745,656	16,347,614	6,285,556	6,001,787	6,775,958
	24-4	192,090,824	15.7%	40,079,924	26,273,979	20,514,802	15,174,460	7,820,499	6,423,449	6,354,695
	24-5	202,175,697	20.0%	49,569,327	27,484,779	14,464,598	15,499,198	8,635,844	6,520,980	6,578,729
	24-6	196,345,964	4.0%	40,973,837	25,385,857	16,316,595	11,752,647	9,703,507	6,337,558	5,521,264
	24-7	189,406,429	22.7%	35,313,913	31,248,776	13,704,758	14,298,668	8,913,314	4,893,785	8,365,907
	24-8	185,148,450	18.2%	31,341,371	31,399,786	13,362,251	11,880,256	9,256,107	6,548,757	7,710,195
	24-9	225,040,524	18.5%	49,493,619	40,453,829	19,267,533	11,543,226	10,641,847	6,980,170	6,301,672
	24-10	206,291,988	17.4%	44,530,833	31,324,278	15,304,754	15,208,265	9,170,168	7,432,166	7,914,276
	24-11	238,296,132	28.7%	35,506,124	36,443,859	23,396,879	18,804,778	17,388,638	7,423,554	9,409,056
	24-12	242,887,474	36.6%	50,641,451	33,485,951	16,192,612	17,853,820	11,866,901	6,410,748	20,797,589
	25-1	190,756,357	2.5%	36,118,426	31,997,939	13,650,874	12,324,490	7,959,057	6,302,005	12,160,009
	25-2	213,355,864	19.6%	42,422,589	24,683,279	16,901,774	15,347,786	8,202,184	7,269,566	10,171,915
	25-3	235,154,866	25.0%	49,444,977	34,072,061	19,013,898	15,511,113	10,250,238	7,499,269	11,570,151
	25-4	263,882,330	37.4%	60,434,737	39,633,691	16,786,771	13,011,627	11,148,171	8,328,968	14,408,403
	25-5	139,689,401	-30.9%	27,231,841	26,692,758	8,596,887	7,233,516	7,441,034	5,448,068	7,230,230

주) HS 코드: 3304.99.9000, '25년 5월은 1~20일 잠정치

자료: 관세청, 키움증권 리서치센터

## 월별 필러 관세청 수출 데이터 그래프



주) HS 코드: 3304.99.9000, '25년 5월은 1~20일 잠정치

자료: 관세청, 키움증권 리서치센터



2025. 6. 2.



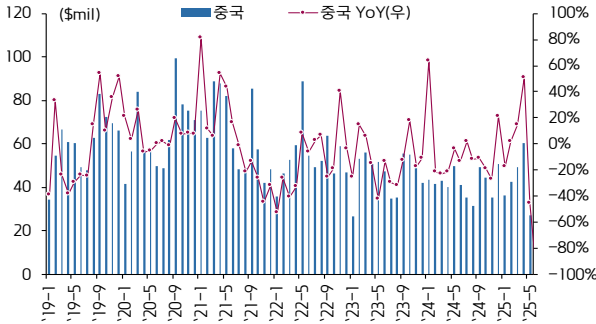
Kiwoom Healthcare 종합정리



| 제약/바이오 Analyst 허예민 hyemin@kiwoom.com  
| 의료기기 Analyst 신민수 alstn0527@kiwoom.com  
| RA 오지호 ch5@kiwoom.com  
| RA 김종현 bellstring@kiwoom.com

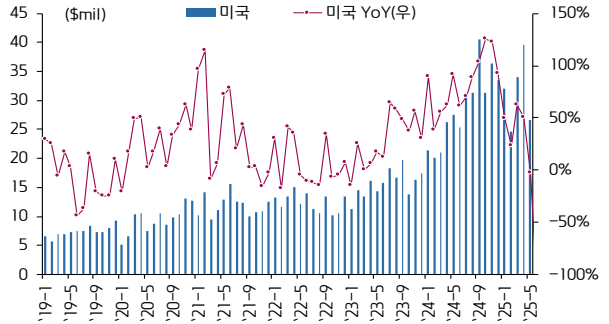
## 의료기기 관세청 수출 데이터: 필러(수출 지역별)

### 중국향 수출 데이터



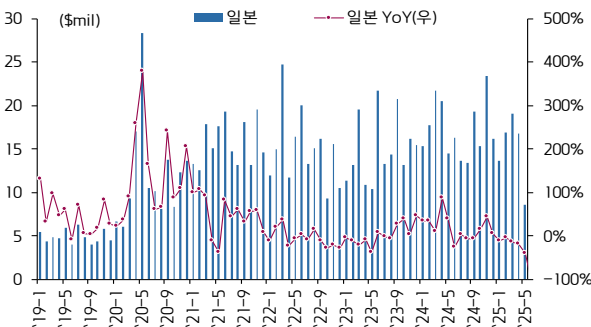
주) HS 코드: 3304.99.9000, '25년 5월은 1~20일 잠정치  
자료: 관세청, 키움증권 리서치센터

### 미국향 수출 데이터



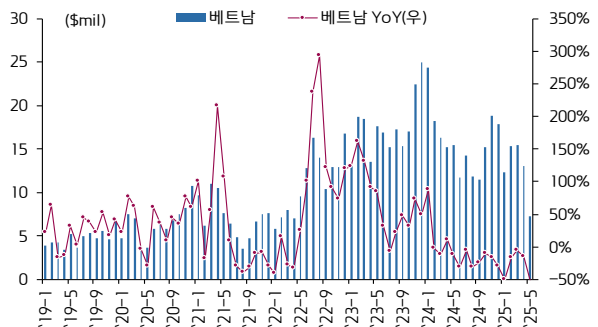
주) HS 코드: 3304.99.9000, '25년 5월은 1~20일 잠정치  
자료: 관세청, 키움증권 리서치센터

### 일본향 수출 데이터



주) HS 코드: 3304.99.9000, '25년 5월은 1~20일 잠정치  
자료: 관세청, 키움증권 리서치센터

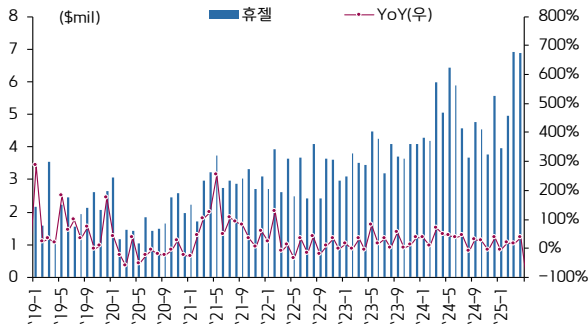
### 베트남향 수출 데이터



주) HS 코드: 3304.99.9000, '25년 5월은 1~20일 잠정치  
자료: 관세청, 키움증권 리서치센터

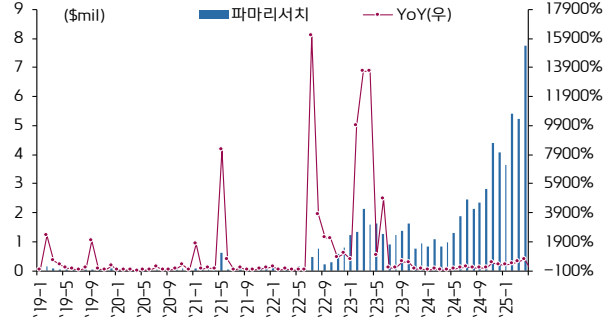
## 의료기기 관세청 수출 데이터: 필러(국내 지역별)

### 강원도 춘천시 수출 데이터



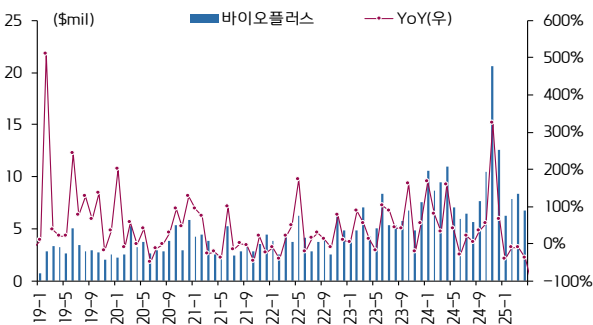
주) 휴젤 추정  
주2) HS 코드: 3304.99.9000  
자료: 관세청, 키움증권 리서치센터

### 강원도 강릉시 수출 데이터



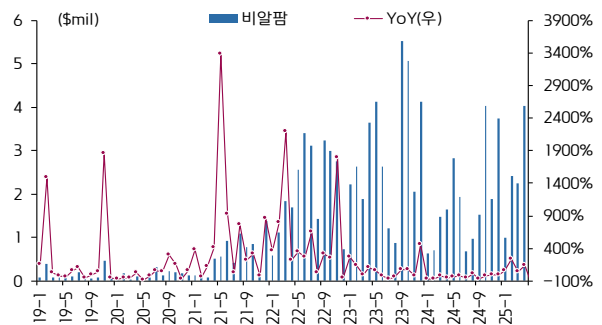
주) 파마리서치 추정  
주2) HS 코드: 3304.99.9000  
자료: 관세청, 키움증권 리서치센터

### 경기도 성남시 수출 데이터



주) 바이오플러스, 휴메디스 추정  
주2) HS 코드: 3304.99.9000  
자료: 관세청, 키움증권 리서치센터

### 강원도 원주시 수출 데이터



주) 비알팜 추정  
주2) HS 코드: 3304.99.9000  
자료: 관세청, 키움증권 리서치센터



2025. 6. 2.

## 의료기기 관세청 수출 데이터: 특신(전체)

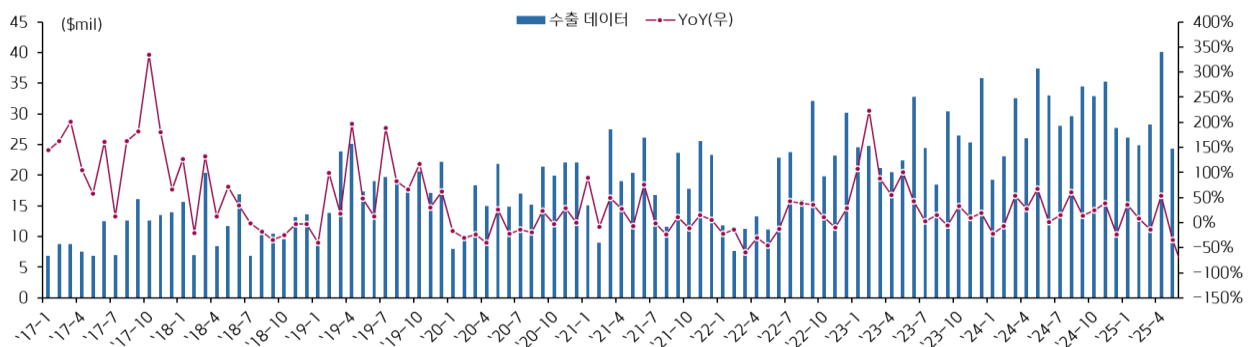
특신 관세청 수출 데이터 표

단위: \$	기간	전체	YoY	미국	중국	브라질	태국	일본	홍콩	베트남
연도별	2022	223,205,423	-5.3%	26,253,434	36,705,553	29,055,158	17,583,502	8,407,299	30,256,934	9,229,740
	2023	307,121,768	37.6%	44,216,742	60,275,078	41,981,569	31,416,895	11,067,829	13,808,264	22,554,186
	2024	359,347,002	17.0%	78,559,251	73,396,610	32,887,680	20,109,513	17,592,600	19,625,182	20,053,065
분기별	1Q23	70,572,480	129.8%	14,397,450	7,081,908	9,731,033	6,482,614	2,741,751	3,209,903	4,093,198
	2Q23	75,682,686	60.1%	8,481,768	16,115,489	11,327,331	7,403,952	3,271,602	5,298,166	4,482,246
	3Q23	73,282,285	1.9%	11,559,052	14,728,508	13,618,440	8,138,427	3,098,556	2,428,820	4,329,304
	4Q23	87,584,317	19.5%	9,778,472	22,349,173	7,304,765	9,391,902	1,955,920	2,871,375	9,649,438
	1Q24	74,905,503	6.1%	16,865,931	14,085,286	6,707,416	4,663,380	3,239,555	3,805,359	4,627,410
	2Q24	96,457,045	27.4%	18,723,616	20,889,481	8,785,425	5,964,278	5,064,506	4,035,952	3,811,444
	3Q24	92,237,131	25.9%	22,871,344	18,969,399	9,083,635	3,948,054	5,206,487	4,939,868	2,824,842
	4Q24	95,747,323	9.3%	20,098,360	19,452,444	8,311,204	5,533,801	4,082,052	6,844,003	8,789,369
	1Q25	79,274,095	5.8%	20,501,317	16,456,690	9,949,960	3,891,604	1,979,901	2,750,275	3,503,016
월별	23-1	24,592,995	108.0%	5,561,581	944,335	3,803,344	2,230,115	454,603	680,936	712,373
	23-2	24,766,078	223.7%	5,867,729	2,561,805	3,228,123	1,613,287	1,143,794	1,821,733	1,028,806
	23-3	21,213,407	88.7%	2,968,140	3,575,768	2,699,566	2,639,212	1,143,354	707,234	2,352,019
	23-4	20,542,947	55.0%	2,868,043	4,443,814	1,578,886	2,136,767	959,452	748,700	1,496,299
	23-5	22,404,583	101.0%	2,801,951	4,982,873	3,881,100	2,129,539	977,569	1,617,839	1,547,311
	23-6	32,735,156	43.2%	2,811,774	6,688,802	5,867,345	3,137,646	1,334,581	2,931,627	1,438,636
	23-7	24,390,733	2.6%	8,260,932	2,121,073	5,467,506	2,212,153	1,106,261	428,118	1,088,727
	23-8	18,511,937	15.6%	140,086	5,235,234	2,708,418	2,994,529	756,716	920,281	1,776,500
	23-9	30,379,615	-5.5%	3,158,034	7,372,201	5,442,516	2,931,745	1,235,579	1,080,421	1,464,077
	23-10	26,443,156	33.1%	2,820,390	10,489,799	4,298,691	916,543	631,940	510,703	1,773,700
	23-11	25,305,908	9.0%	2,832,903	6,802,444	1,914,074	2,008,749	769,231	1,480,828	1,697,953
	23-12	35,835,253	18.6%	4,125,179	5,056,930	1,092,000	6,466,610	554,749	879,844	6,177,785
	24-1	19,304,928	-21.5%	3,030,047	3,868,852	469,793	794,992	1,217,259	1,169,502	1,751,138
	24-2	23,049,228	-6.9%	5,583,291	4,297,554	2,993,000	2,383,364	860,512	976,051	1,515,679
	24-3	32,551,347	53.4%	8,252,593	5,918,880	3,244,623	1,485,024	1,161,784	1,659,806	1,360,593
	24-4	26,061,825	26.9%	5,725,149	3,658,073	2,317,879	2,066,797	2,368,601	1,256,432	1,071,337
	24-5	37,418,766	67.0%	5,633,681	9,361,656	2,733,525	1,827,132	1,418,233	1,865,464	1,836,200
	24-6	32,976,454	0.7%	7,364,786	7,869,752	3,734,021	2,070,349	1,277,672	914,056	903,907
	24-7	28,104,356	15.2%	6,406,707	5,534,120	5,035,894	1,569,650	1,528,160	1,069,212	860,186
	24-8	29,640,963	60.1%	8,372,951	7,601,272	1,638,000	986,792	1,360,495	2,431,358	937,112
	24-9	34,491,812	13.5%	8,091,686	5,834,007	2,409,741	1,391,612	2,317,832	1,439,298	1,027,544
	24-10	32,867,794	24.3%	5,731,791	11,233,526	3,628,477	1,617,892	1,155,798	1,160,038	2,247,381
	24-11	35,208,708	39.1%	11,244,049	3,757,110	2,548,000	1,748,790	1,633,781	4,526,077	4,108,972
	24-12	27,670,821	-22.8%	3,122,520	4,461,808	2,134,727	2,167,119	1,292,473	1,157,888	2,433,016
	25-1	26,166,680	35.5%	8,546,378	4,709,214	2,166,315	750,628	732,195	1,113,455	600,462
	25-2	24,849,947	7.8%	3,320,655	7,872,698	2,275,798	1,951,153	557,025	749,629	1,154,287
	25-3	28,257,368	-13.2%	8,634,284	3,874,778	5,507,847	1,189,823	690,681	887,191	1,748,267
	25-4	40,123,404	54.0%	14,359,899	7,947,149	4,272,321	1,805,663	974,080	557,043	1,436,440
	25-5	24,302,869	-35.1%	5,835,343	7,978,888	2,061,932	2,898,746	736,826	417,362	610,060

주) HS 코드: 3002.49.1000, '25년 5월은 1~20일 잠정치

자료: 관세청, 키움증권 리서치센터

월별 특신 관세청 수출 데이터 그래프



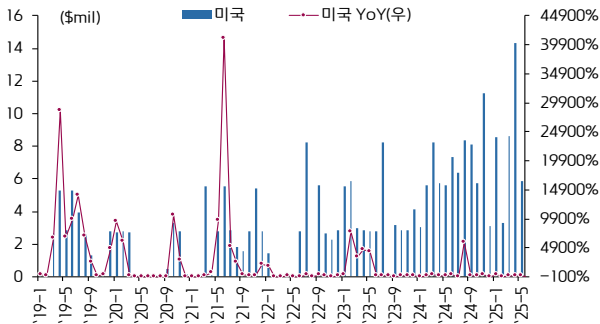
주) HS 코드: 3002.49.1000, '25년 5월은 1~20일 잠정치

자료: 관세청, 키움증권 리서치센터

2025. 6. 2.

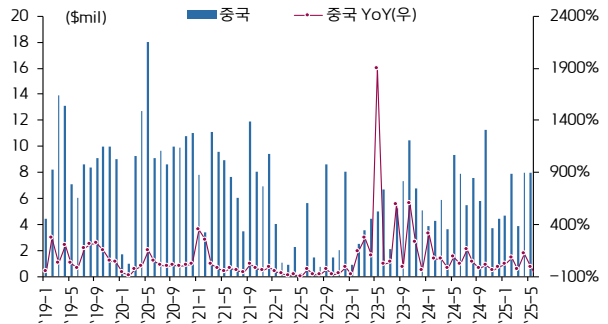
## 의료기기 관세청 수출 데이터: 특신(수출 지역별)

## 미국향 수출 데이터



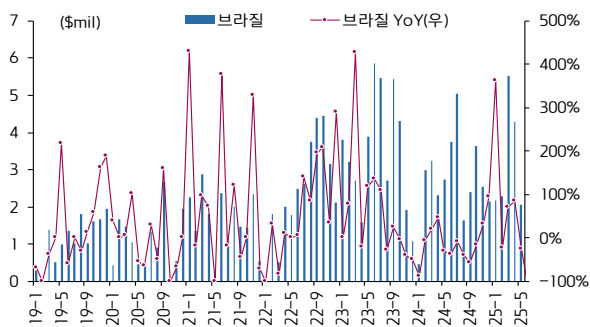
주) HS 코드: 3002.49.1000, '25년 5월은 1~20일 잠정치  
자료: 관세청, 키움증권 리서치센터

## 중국향 수출 데이터



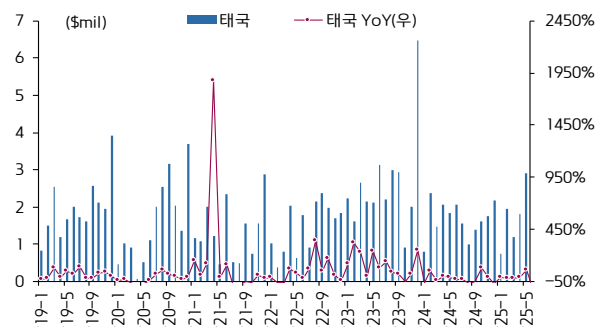
주) HS 코드: 3002.49.1000, '25년 5월은 1~20일 잠정치  
자료: 관세청, 키움증권 리서치센터

## 브라질향 수출 데이터



주) HS 코드: 3002.49.1000, '25년 5월은 1~20일 잠정치  
자료: 관세청, 키움증권 리서치센터

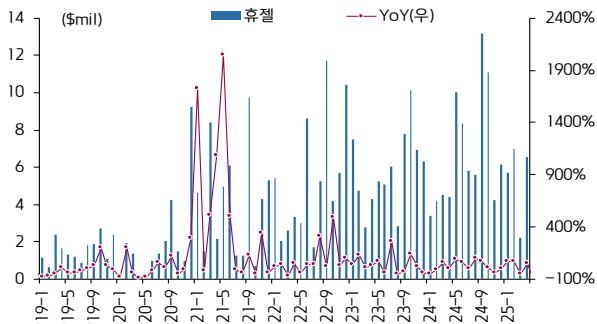
## 태국향 수출 데이터



주) HS 코드: 3002.49.1000, '25년 5월은 1~20일 잠정치  
자료: 관세청, 키움증권 리서치센터

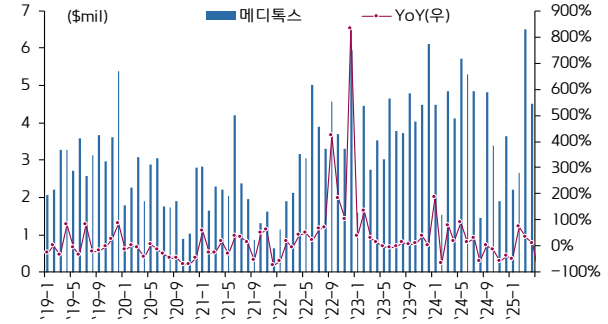
## 의료기기 관세청 수출 데이터: 특신(국내 지역별)

## 강원도 춘천시 수출 데이터



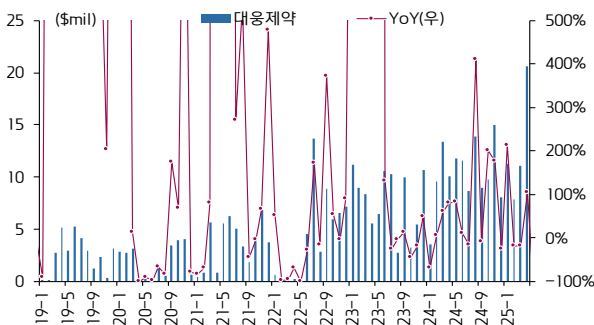
주) 휴젤 추정  
주2) HS 코드: 3002.49.1000  
자료: 관세청, 키움증권 리서치센터

## 충청북도 청주시 수출 데이터



주) 메디톡스 추정  
주2) HS 코드: 3002.49.1000  
자료: 관세청, 키움증권 리서치센터

## 경기도 화성시 수출 데이터



주) 대웅제약 추정  
주2) HS 코드: 3002.49.1000  
자료: 관세청, 키움증권 리서치센터



2025. 6. 2.



Kiwoom Healthcare 종합정리

| 제약/바이오 Analyst 허혜민 hyemin@kiwoom.com  
 | 의료기기 Analyst 신민수 alstn0527@kiwoom.com  
 | RA 오지호 ch5@kiwoom.com  
 | RA 김종현 bellstring@kiwoom.com

## 의료기기 관세청 수출 데이터: 덴탈 임플란트(전체)

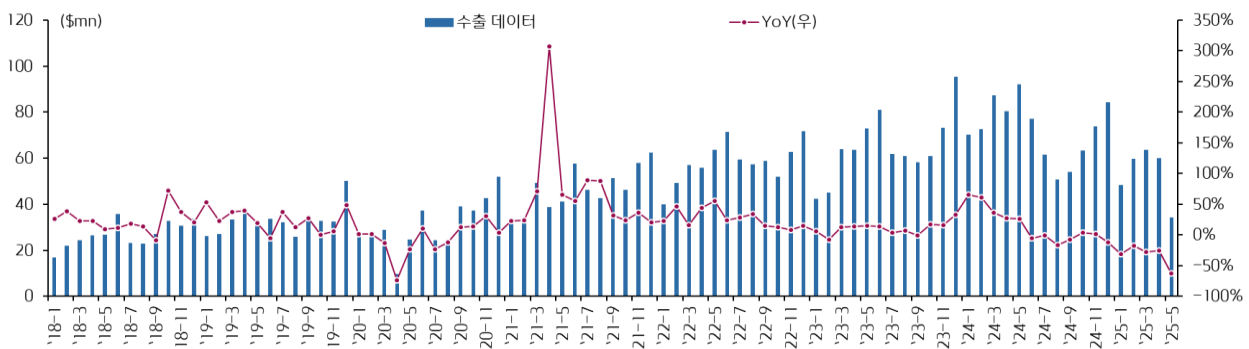
## 덴탈 임플란트 관세청 수출 데이터 표

단위: \$	기간	전체	YoY	중국	러시아	미국	튀르키예	네덜란드	이란
연도별	2022	698,986,535	24.9%	279,339,611	79,416,753	40,007,393	41,744,885	27,142,628	18,077,995
	2023	779,380,081	11.5%	316,426,442	106,231,860	33,654,838	37,066,451	32,552,958	24,570,212
	2024	867,313,527	11.3%	336,621,329	118,442,308	57,976,590	40,219,582	43,825,011	7,138,838
분기별	1Q23	151,420,703	3.7%	48,475,910	16,073,034	9,154,868	10,725,605	6,129,346	2,714,508
	2Q23	217,472,144	13.9%	100,274,355	31,413,796	7,766,811	10,116,387	9,110,456	7,779,362
	3Q23	181,107,217	3.2%	82,740,613	19,195,775	7,424,694	7,604,380	5,370,338	4,465,593
	4Q23	229,380,017	22.9%	84,935,564	39,549,255	9,308,465	8,620,079	11,942,818	9,610,749
	1Q24	230,071,923	51.9%	78,253,953	24,854,552	15,460,379	13,980,530	25,589,080	3,291,800
	2Q24	249,389,056	14.7%	107,038,372	26,517,839	22,918,962	12,376,035	10,699,323	1,373,835
	3Q24	166,542,395	-8.0%	68,974,384	21,588,863	10,226,285	4,687,092	3,662,755	1,419,612
	4Q24	221,310,153	-3.5%	82,354,620	45,481,054	9,370,964	9,175,925	3,873,853	1,053,591
	1Q25	171,527,083	-25.4%	58,601,066	25,584,592	8,723,188	9,237,243	3,710,247	1,762,774
월별	23-1	42,431,928	6.1%	11,914,695	3,715,950	2,133,603	1,940,700	1,426,256	967,719
	23-2	45,115,385	-8.1%	13,159,927	4,655,311	2,904,277	5,861,883	1,472,741	1,139,909
	23-3	63,873,390	12.2%	23,401,288	7,701,773	4,116,988	2,923,022	3,230,349	606,880
	23-4	63,450,268	13.5%	32,597,274	7,267,515	2,041,641	2,265,087	2,862,576	1,174,904
	23-5	72,989,895	14.8%	34,326,173	11,260,258	2,369,378	3,040,752	4,242,401	1,665,064
	23-6	81,031,981	13.4%	33,350,908	12,886,023	3,355,792	4,810,548	2,005,479	4,939,394
	23-7	61,894,530	4.2%	32,397,483	6,656,038	2,587,792	1,187,182	1,078,158	738,229
	23-8	60,977,815	6.6%	28,243,346	6,149,537	2,476,527	4,632,111	1,206,547	1,549,596
	23-9	58,234,872	-1.0%	22,099,784	6,390,200	2,360,375	1,785,087	3,085,633	2,177,768
	23-10	60,995,478	17.2%	22,108,032	8,005,384	2,574,023	2,835,053	4,962,411	2,788,936
	23-11	73,083,659	16.4%	29,828,584	9,610,210	3,376,936	3,215,238	3,960,303	2,861,667
	23-12	95,300,880	32.7%	32,998,948	21,933,661	3,357,506	2,569,788	3,020,104	3,960,146
	24-1	70,150,923	65.3%	29,780,299	4,825,252	2,487,510	4,003,703	10,635,882	859,395
	24-2	72,665,168	61.1%	20,921,069	6,480,911	6,257,916	4,122,062	8,799,341	863,877
	24-3	87,255,832	36.6%	27,552,585	13,548,389	6,714,953	5,854,765	6,153,857	1,568,528
	24-4	80,395,589	26.7%	36,157,254	10,565,826	8,143,896	2,504,843	4,524,538	335,498
	24-5	92,007,346	26.1%	32,760,011	11,831,137	8,845,817	9,122,448	4,125,909	430,955
	24-6	76,986,121	-5.0%	38,121,107	4,120,876	5,929,249	748,744	2,048,876	607,382
	24-7	61,620,330	-0.4%	29,412,613	7,942,844	3,928,296	1,112,569	2,077,556	1,079,260
	24-8	50,771,773	-16.7%	22,668,973	4,366,924	3,352,952	1,331,954	724,966	46,039
	24-9	54,150,292	-7.0%	16,892,798	9,279,095	2,945,037	2,242,569	860,233	294,313
	24-10	63,184,114	3.6%	24,526,031	9,282,081	3,292,984	2,610,787	1,767,017	169,726
	24-11	73,906,837	1.1%	29,742,194	13,790,434	2,959,774	3,772,597	1,721,032	439,355
	24-12	84,219,202	-11.6%	28,086,395	22,408,539	3,118,206	2,792,541	385,804	444,510
	25-1	48,462,932	-30.9%	19,363,320	3,345,926	2,937,944	3,106,496	911,306	1,303,471
	25-2	59,580,892	-18.0%	17,180,204	15,279,787	2,730,815	3,155,873	1,399,962	443,964
	25-3	63,483,259	-27.2%	22,057,542	6,958,879	3,054,429	2,974,874	1,398,979	15,339
	25-4	59,978,604	-25.4%	18,502,802	8,740,433	3,237,610	3,309,497	2,421,067	102,248
	25-5	34,194,692	-62.8%	12,951,310	3,008,836	2,552,166	1,412,205	1,350,964	324,193

주) HS 코드: 9021.29.0000, '25년 5월은 1~20일 잠정치

자료: 관세청, 키움증권 리서치센터

## 월별 덴탈 임플란트 관세청 수출 데이터 그래프



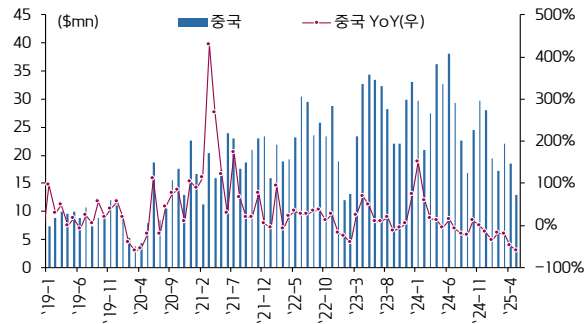
주) HS 코드: 9021.29.0000, '25년 5월은 1~20일 잠정치

자료: 관세청, 키움증권 리서치센터

2025. 6. 2.

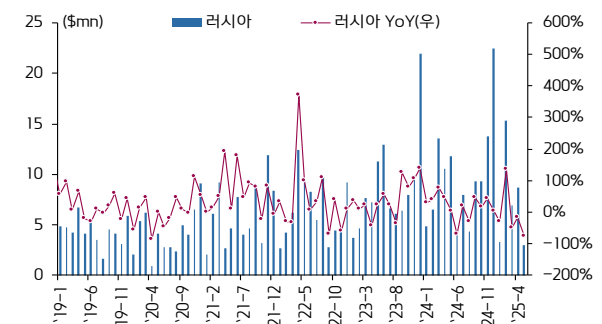
## 의료기기 관세청 수출 데이터: 덴탈 임플란트(수출 지역별)

## 중국향 덴탈 임플란트 수출 데이터



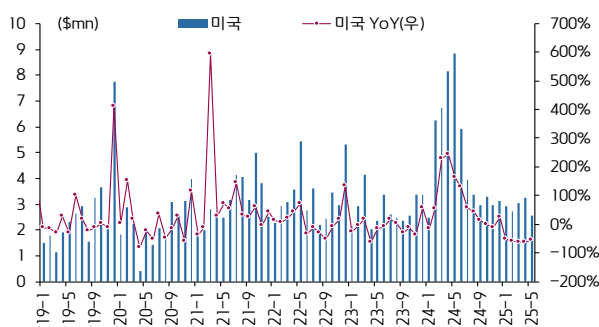
주) HS 코드: 9021.29.0000, '25년 5월은 1~20일 잠정치  
 자료: 관세청, 키움증권 리서치센터

## 러시아향 덴탈 임플란트 수출 데이터



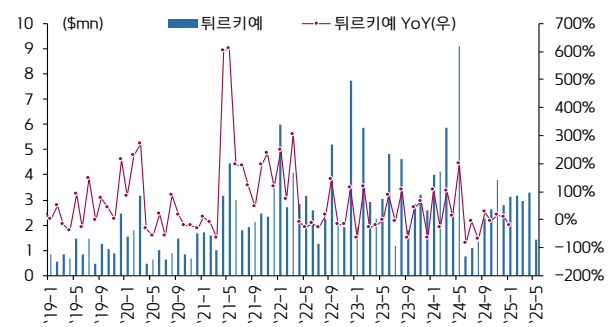
주) HS 코드: 9021.29.0000, '25년 5월은 1~20일 잠정치  
 자료: 관세청, 키움증권 리서치센터

## 미국향 덴탈 임플란트 수출 데이터



주) HS 코드: 9021.29.0000, '25년 5월은 1~20일 잠정치  
 자료: 관세청, 키움증권 리서치센터

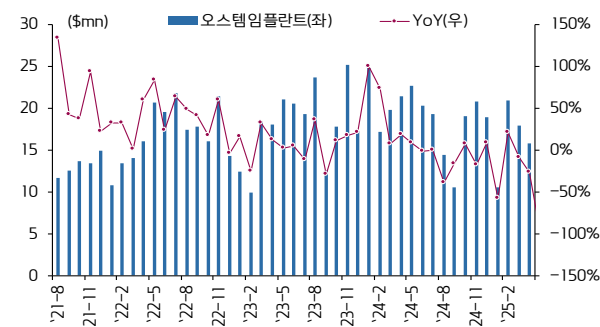
## 튀르키예향 덴탈 임플란트 수출 데이터



주) HS 코드: 9021.29.0000, '25년 5월은 1~20일 잠정치  
 자료: 관세청, 키움증권 리서치센터

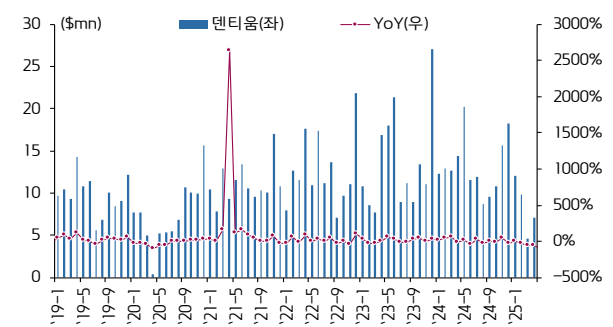
## 의료기기 관세청 수출 데이터: 덴탈 임플란트(국내 지역별)

## 서울시 강서구 수출 데이터



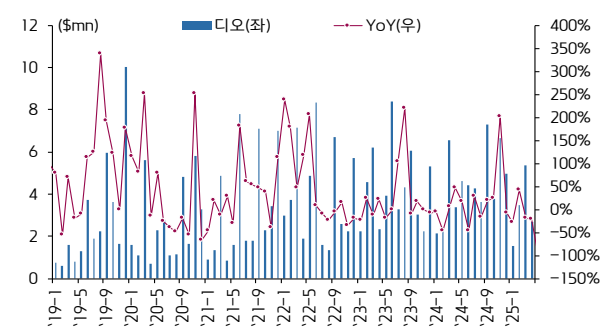
주) 오스템임플란트 추정  
 주2) HS 코드: 9021.29.0000  
 자료: 관세청, 키움증권 리서치센터

## 경기도 수원시 수출 데이터



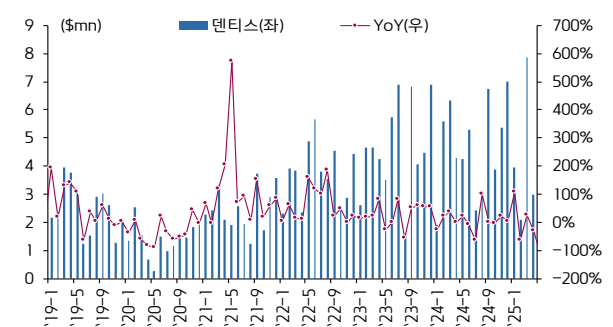
주) 덴티움 추정  
 주2) HS 코드: 9021.29.0000  
 자료: 관세청, 키움증권 리서치센터

## 부산시 해운대구 수출 데이터



주) 디오 추정  
 주2) HS 코드: 9021.29.0000  
 자료: 관세청, 키움증권 리서치센터

## 대구시 달서구 수출 데이터



주) 덴티스 추정  
 주2) HS 코드: 9021.29.0000  
 자료: 관세청, 키움증권 리서치센터

## 의료기기 관세청 수출 데이터: 치과 영상 장비(전체)

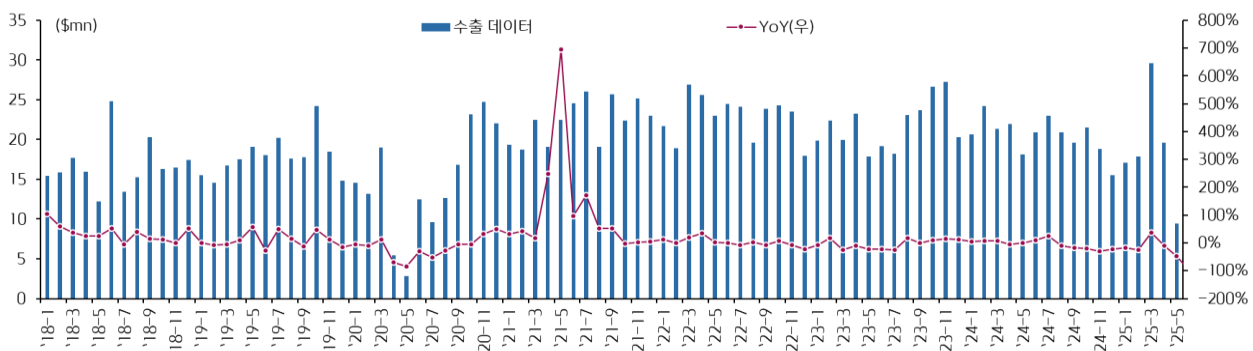
## 치과 영상 장비 관세청 수출 데이터 표

단위: \$	기간	전체	YoY	중국	미국	프랑스	일본	인도	러시아	베트남
연도별	2022	273,990,986	2.2%	28,348,370	79,912,897	31,740,350	14,094,695	8,337,464	22,273,352	13,258,070
	2023	261,744,998	-4.5%	27,698,487	75,616,071	27,571,364	11,493,408	10,103,917	18,136,831	13,355,367
	2024	246,629,437	-5.8%	4,334,684	69,778,264	30,953,572	12,796,139	7,874,874	18,926,634	13,546,287
분기별	1Q23	62,153,824	-7.9%	4,701,955	13,902,917	8,819,971	2,382,582	3,381,600	5,671,854	2,288,996
	2Q23	60,321,659	-17.5%	4,936,547	16,715,737	6,705,798	2,746,664	2,880,571	2,575,769	3,613,743
	3Q23	65,025,417	-3.8%	9,746,819	19,924,377	5,758,412	3,685,648	2,108,640	4,765,672	3,135,594
	4Q23	74,244,098	12.9%	8,313,166	25,073,040	6,287,183	2,678,514	1,733,106	5,123,536	4,317,034
	1Q24	66,269,868	6.6%	2,038,718	14,996,585	8,650,793	3,735,159	1,823,096	7,001,159	2,598,160
	2Q24	60,902,902	1.0%	1,770,814	14,897,201	9,395,567	3,383,301	1,770,200	2,807,519	3,965,992
	3Q24	63,549,172	-2.3%	388,829	18,494,941	4,635,363	3,393,435	2,126,674	7,469,543	4,651,741
	4Q24	55,907,495	-24.7%	136,323	21,389,537	8,271,849	2,284,244	2,154,904	1,648,413	2,330,394
	1Q25	64,518,313	-2.6%	2,909,669	21,651,971	8,055,952	3,347,477	1,902,200	5,194,742	2,432,307
월별	23-1	19,874,229	-8.3%	549,232	6,383,012	3,054,812	848,276	1,081,100	1,280,390	146,308
	23-2	22,360,319	18.2%	1,435,518	4,243,297	2,135,602	469,574	1,184,800	4,165,059	933,600
	23-3	19,919,276	-26.0%	2,717,205	3,276,608	3,629,557	1,064,732	1,115,700	226,405	1,209,088
	23-4	23,260,181	-9.2%	680,826	6,005,732	2,747,550	791,260	1,270,471	1,631,042	1,645,960
	23-5	17,904,161	-22.2%	1,128,198	6,300,903	2,028,074	552,935	1,313,100	93,500	1,702,000
	23-6	19,157,317	-21.8%	3,127,523	4,409,102	1,930,174	1,402,469	297,000	851,227	265,783
	23-7	18,252,181	-24.5%	1,307,646	5,060,672	1,550,805	751,308	345,600	999,530	1,036,771
	23-8	23,074,410	17.9%	3,052,279	6,254,697	2,066,264	1,009,698	742,490	2,445,269	835,403
	23-9	23,698,826	-0.7%	5,386,894	8,609,008	2,141,343	1,924,642	1,020,550	1,320,873	1,263,420
	23-10	26,676,691	9.8%	1,516,277	11,137,875	1,948,131	198,938	829,700	1,777,048	1,865,210
	23-11	27,242,878	16.0%	2,227,911	10,099,734	2,876,857	824,428	676,756	2,708,416	1,156,191
	23-12	20,324,529	13.0%	4,568,978	3,835,431	1,462,195	1,655,148	226,650	638,072	1,295,633
	24-1	20,680,005	4.1%	535,131	5,417,316	2,787,145	879,540	774,600	1,518,428	1,656,425
	24-2	24,213,577	8.3%	348,797	6,338,420	2,702,080	1,642,703	909,496	4,525,431	315,390
	24-3	21,376,286	7.3%	1,154,790	3,240,849	3,161,568	1,212,916	139,000	957,300	626,345
	24-4	21,913,165	-5.8%	701,112	6,759,815	4,652,102	765,528	661,700	478,060	1,112,750
	24-5	18,118,932	1.2%	1,069,702	5,110,160	2,429,913	531,288	238,200	354,602	1,226,492
	24-6	20,870,805	8.9%	0	3,027,226	2,313,552	2,086,485	870,300	1,974,857	1,626,750
	24-7	23,006,605	26.0%	135,576	5,619,887	1,490,785	475,418	1,141,220	1,709,836	1,658,181
	24-8	20,914,072	-9.4%	231,556	4,598,756	1,576,066	871,976	770,200	4,215,423	1,968,190
	24-9	19,628,495	-17.2%	21,697	8,276,298	1,568,512	2,046,041	215,254	1,544,284	1,025,370
	24-10	21,515,467	-19.3%	51,779	9,641,497	2,930,767	592,611	548,934	169,025	1,127,790
	24-11	18,836,630	-30.9%	29,564	6,977,354	3,131,611	233,246	919,470	803,553	402,830
	24-12	15,555,398	-23.5%	54,980	4,770,686	2,209,471	1,458,387	686,500	675,835	799,774
25-1	17,042,340	-17.6%	123,240	5,454,019	3,241,430	387,343	542,900	1,241,123	258,640	
25-2	17,906,427	-26.0%	1,180,144	4,747,300	1,871,058	447,662	1,001,000	1,134,576	1,189,207	
25-3	29,569,546	38.3%	1,606,285	11,450,652	2,943,464	2,512,472	358,300	2,819,043	984,460	
25-4	19,638,226	-10.4%	0	2,627,561	4,524,004	2,074,048	1,342,000	815,711	591,400	
25-5	9,470,758	-47.7%	124,713	1,837,578	2,368,175	854,733	338,800	754,674	265,438	

주) HS 코드: 9022.13.0000, '25년 5월은 1~20일 잠정치

자료: 관세청, 키움증권 리서치센터

월별 치과 영상 장비 관세청 수출 데이터 그래프



주) HS 코드: 9022.13.0000, '25년 5월은 1~20일 잠정치

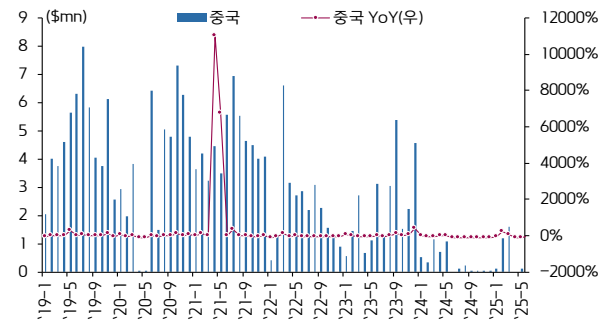
자료: 관세청, 키움증권 리서치센터



2025. 6. 2.

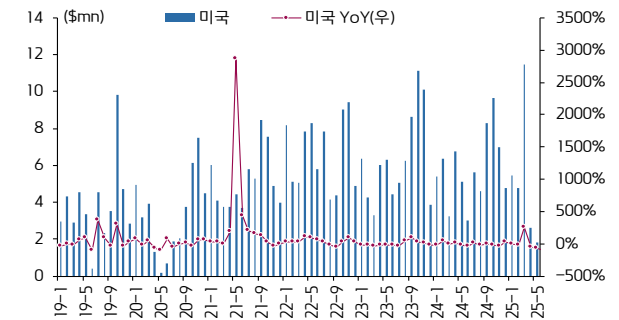
## 의료기기 관세청 수출 데이터: 치과 영상 장비(수출 지역별)

## 중국향 수출 데이터



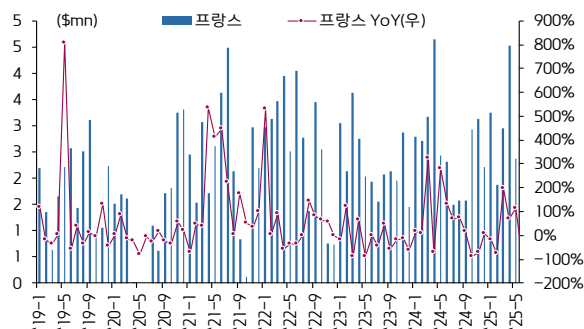
주) HS 코드: 9022.13.0000, '25년 5월은 1~20일 잠정치  
자료: 관세청, 키움증권 리서치센터

## 미국향 수출 데이터



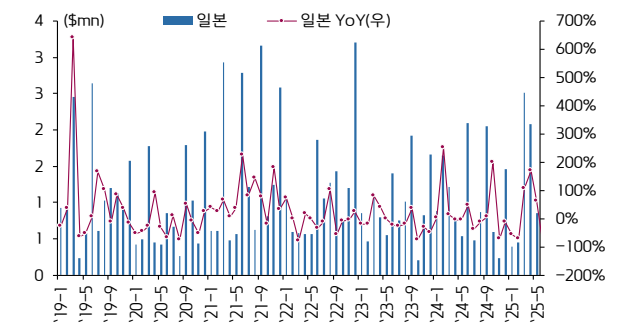
주) HS 코드: 9022.13.0000, '25년 5월은 1~20일 잠정치  
자료: 관세청, 키움증권 리서치센터

## 프랑스향 수출 데이터



주) HS 코드: 9022.13.0000, '25년 5월은 1~20일 잠정치  
자료: 관세청, 키움증권 리서치센터

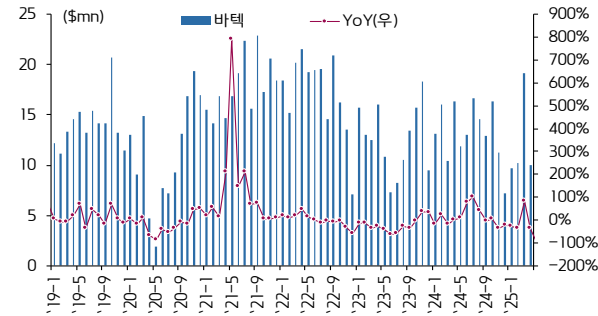
## 일본향 수출 데이터



주) HS 코드: 9022.13.0000, '25년 5월은 1~20일 잠정치  
자료: 관세청, 키움증권 리서치센터

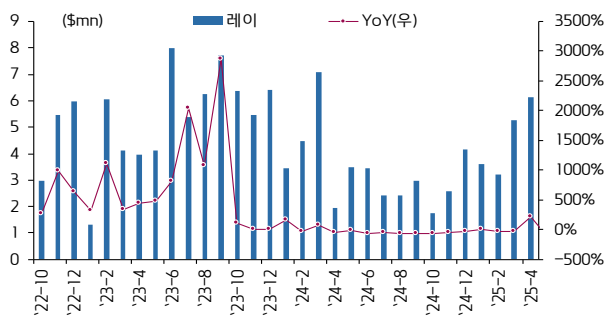
## 의료기기 관세청 수출 데이터: 치과 영상 장비(국내 지역별)

## 경기도 화성시 수출 데이터



주) 바텍 추정  
주2) HS 코드: 9022.13.0000  
자료: 관세청, 키움증권 리서치센터

## 경기도 수원시 수출 데이터



주) 레이 추정  
주2) HS 코드: 9022.13.0000  
자료: 관세청, 키움증권 리서치센터





2025. 6. 2.



## Kiwoom Healthcare 종합정리



| 제약/바이오 Analyst 허혜민 hyemin@kiwoom.com  
 | 의료기기 Analyst 신민수 alstn0527@kiwoom.com  
 | RA 오지호 ch5@kiwoom.com  
 | RA 김종현 bellstring@kiwoom.com

## 세부 업종별 주가 흐름

## 제약/바이오 분류

대분류	소분류	기업명	시가총액 (억원)	P/E (Fwd,12M)	수익률				
					1W	1M	3M	6M	1Y
CMO	항체	삼성바이오로직스	734,516	49.5	1.57	-1.9	-7.5	5.9	41.0
		바이넥스	5,730	26.7	-4.47	13.1	4.5	1.3	36.0
		프레스티지바이오로직스	3,004		-1.9	-7.0	-7.6	-27.2	-15.3
	RNA 원료	에스티팜	15,961	36.0	4.9	0.3	3.5	-10.0	-13.2
		파미셀	7,046	14.4	-2.1	11.3	16.2	147.9	100.7
	기타	SK바이오사이언스	35,344	-69.5	5.25	13.9	6.0	-4.3	-13.9
시밀러	시밀러	이엔셀	1,426		-2.7	-7.6	-32.6	-17.3	
		진원생명과학	2,917		-7.4	48.4	53.4	59.0	53.0
		셀트리온	358,106	33.3	5.44	-0.2	-12.5	-9.9	-4.9
제약사	대형제약사	프레스티지바이오파마	7,963		0.7	-9.4	-3.1	-6.1	65.6
		에이프루젠	2,111		4.5	-2.7	-6.2	-24.9	-43.0
		유한양행	83,658	58.9	0.29	-8.4	-14.4	-9.6	49.4
		SK바이오팜	72,831	36.7	3.6	-12.7	-18.4	-10.1	10.6
		한미약품	39,906	23.6	6.7	15.8	29.8	14.3	8.7
		녹십자	14,865	40.9	0.9	2.4	1.4	-15.8	15.0
		대웅제약	18,388	12.9	12.6	15.0	25.2	29.6	53.9
		종근당	11,953	13.9	3.7	6.1	7.2	-4.3	-11.4
		HK이노엔	11,814	15.1	-0.83	3.5	15.8	8.6	8.9
		보령	7,498	13.0	3.68	3.2	-12.5	-14.2	-15.1
		동국제약	7,617	10.7	-1.2	11.64	9.13	2.5	-10.1
		JW중외제약	5,634		5.45	3.8	5.2	-1.5	-19.2
		동아에스티	4,536	17.7	3.2	0.7	5.3	-18.8	-17.7
		일동제약	3,530		5.6	6.3	8.6	4.8	-12.6
		휴온스	3,438		1.6	13.4	15.0	17.6	-10.5
		대원제약	3,122	13.8	2.3	0.9	-0.93	-3.7	-3.4
		광동제약	2,904		1.84	1.1	-1.4	-0.89	-15.7
		제일약품	1,895		3.7	3.8	17.5	5.7	-19.5
		한독	1,590		0.6	-1.3	0.9	-9.2	-26.2
	일반제약사	셀트리온제약	21,424		6.17	2.08	-9.7	-9.1	-42.6
		한올바이오파마	13,530	141.8	2.4	-6.7	-26.6	-27.9	-29.8
		신풍제약	6,821		15.7	56.2	38.7	4.2	-3.8
		영진약품	4,033		2.08	8.1	8.35	5.3	7.0
		부광약품	2,742		6.6	9.8	-8.5	-6.8	-22.6
		유나이티드제약	3,438	6.4	8.6	7.8	4.21	11.8	-11.6
		코오롱생명과학	3,472		8.3	7.09	7.1	48.1	27.1
		삼일제약	2,408	90.3	-5.0	-15.2	-8.2	-8.3	41.0
		삼진제약	2,509	10.2	3.1	1.2	3.1	-3.8	-6.0
		이연제약	2,045		1.8	-3.2	-7.9	-20.0	-23.3
		환인제약	2,193	9.0	5.2	0.5	2.7	-3.4	-18.4
		일양약품	2,572		3.21	7.1	19.6	18.8	0.5
		하나제약	2,103	9.6	1.46	2.3	13.9	7.3	-7.6
		경동제약	1,815		0.34	2.25	2.1	-2.6	-7.8
		동화약품	1,843		3.6	5.1	6.3	-0.2	-20.0
지주사	제약 지주사	한미사이언스	24,211		7.11	21.7	25.8	7.6	15.9
		대웅	14,739	7.0	28.0	24.9	26.1	19.9	59.4
		녹십자홀딩스	7,106		5.5	5.0	5.8	-5.0	6.5
		동아쏘시오홀딩스	7,314	7.6	8.8	8.64	18.4	5.8	12.1
		휴온스글로벌	6,123		5.3	-3.3	47.7	61.2	113.0
		종근당홀딩스	2,655	10.7	5.0	14.4	19.1	3.3	-5.4
		일동홀딩스	780		2.7	8.3	5.3	-0.2	-16.8

주: 대형제약사는 '23년 매출액이 5,000억원 이상인 기업들로 분류

자료: FnGuide(25.5.30. 기준), 키움증권 리서치센터, (1W=1주전대비수익률)



2025. 6. 2.



## Kiwoom Healthcare 종합정리



| 제약/바이오 Analyst 허혜민 hyemin@kiwoom.com  
 | 의료기기 Analyst 신민수 alstn0527@kiwoom.com  
 | RA 오지호 ch5@kiwoom.com  
 | RA 김종현 bellstring@kiwoom.com

## 세부 업종별 주가 흐름

## 제약/바이오 분류

대분류	중분류	기업명	시가총액 (억원)	수익률					
				1W	1M	3M	6M	1Y	
플랫폼	SC제형	알테오젠	176,434	2.2	-6.0	-14.7	17.86	83.3	
	ADC	리가켄바이오	42,065	4.1	9.4	4.5	20.3	78.7	
	이중/다중항체	에이비엘바이오	39,114	25.4	23.6	99.8	196.3	245.9	
		와이바이오로직스	1,735	27.9	52.5	54.5	54.9	34.3	
	약물반감기	팜트론	54,166	5.7	42.38	164.5	186.7	539.8	
		에이프릴바이오	3,870	5.0	13.6	-5.8	5.7	24.1	
		제넥신	2,275	2.78	8.9	15.4	-14.5	-30.2	
		인벤티지랩	4,290	-6.5	11.2	167.3	188.9	293.6	
	경구제형	삼천당제약	34,365	0	4.1	-21.1	47.2	42.2	
		디앤디파마텍	9,296	-3.9	28.3	79.3	119.8	218.01	
		나이백	3,900	55.7	76.8	135.8	134.6	116.6	
		카이노스메드	380	-0.1	-8.2	-17.3	-60.9	-73.3	
	RNA	올릭스	10,738	17.8	15.0	-7.7	158.6	284.0	
	VEGFR-2	HLB	71,758	2.4	-4.0	-38.9	-24.0	-11.2	
	EGFR	오스코텍	11,283	10.9	7.1	0.9	22.9	-5.8	
표적치료제	C-MET	브릿지바이오테라퓨틱스	382	2.8	-18.2	-84.8	-77.9	-52.1	
	C-MET	에이비온	1,452	-9.5	-23.2	-19.8	-32.2	-36.4	
	PARP저해제	온코닉테라퓨틱스	2,421	9.45	-3.7	51.4			
	TGF-β	메드팩토	1,212	-2.75	11.0	4.3	-29.9	-59.8	
	CDK7저해제	큐리언트	3,582	-16.9	11.8	85.0	118.7	162.2	
	면역항암제	BTN1A1	4,378	2.2	4.9	-17.4	18.8	14.9	
	CD80 x IL2	지아이이노베이션	10,912	1.8	22.6	20.8	83.4	83.8	
면역항암제	TGF-β x VEGF	티움바이오	1,639	0.2	20.0	81.9	36.8	-7.0	
	IL-7	네오이뮤텍	1,523	-3.5	37.4	32.9	24.8	-16.9	
뇌질환	알츠하이머	오스코텍	11,283	10.9	7.1	0.9	22.9	-5.8	
		젠백스	20,227	9.0	48.0	30.4	150.5	322.2	
	파킨슨	한울바이오파마	13,530	2.4	-6.7	-26.6	-27.9	-29.8	
		에이비엘바이오	39,114	25.4	23.6	99.8	196.3	245.9	
		일동제약	3,530	5.6	6.3	8.6	4.8	-12.6	
		에스바이오메딕스	2,265	-4.5	-10.5	-13.8	-4.1	-52.6	
		카이노스메드	380	-0.1	-8.2	-17.3	-60.9	-73.3	
	MSA	지놈앤컴퍼니	869	7.9	0.5	3.7	-2.8	-39.6	
		카이노스메드	380	-0.1	-8.2	-17.3	-60.9	-73.3	
세포/유전자	NK Cell	지씨셀	3,318	4.48	1.9	-6.9	-17.8	-37.6	
		박셀바이오	2,233	4.4	-4.7	2.4	-27.3	-46.6	
	CAR-T	큐로셀	4,290	0.84	12.4	0.5	22.8	-14.6	
		애플론	2,358	9.7	45.1	9.2	-5.3	-25.1	
	줄기세포	코오롱티슈진	33,130	6.42	6.6	11.9	131.3	187.9	
		네이처셀	16,753	9.7	-0.8	52.9	13.5	129.9	
		차바이오텍	5,862	-2.6	-5.1	-3.0	-24.8	-31.1	
		메디포스트	3,456	13.1	10.4	16.1	10.9	48.5	
		에스바이오메딕스	2,265	-4.5	-10.5	-13.8	-4.1	-52.6	
		안트로젠	2,281	6.1	0.7	26.5	34.5	41.2	
		코아스템켐온	1,026	3.0	-13.5	-13.1	-72.1	-72.8	
		강스템바이오	1,135	4.44	-11.2	0	-20.9	-32.8	
	유전자편집/DNA	틀젠	2,682	3.5	-15.2	-20.5	-26.3	-49.6	
		헬릭스미스	1,533	20.3	25.5	41.5	9.7	-18.3	
마이크로바이옴		셀바이오	1,215	2.54	1.1	-4.2	-5.9	6.9	
		에이치이엠파마	1,599	1.3	14.0	28.3	71.0		
		고바이오랩	929	1.0	-7.5	-2.7	-16.2	-33.2	
		지놈앤컴퍼니	869	7.9	0.5	3.7	-2.8	-39.6	
백신	항암백신	유바이오로직스	4,772	-0.53	-0.5	6.8	1.0	-3.7	
		신라젠	4,558	4.1	-4.4	33.9	1.7	-20.7	
		코미팜	3,839	-1.5	-13.0	30.2	32.2	28.8	
기타	방사성의약품	퓨처켄	3,821	2.1	-4.1	-27.1	7.3	1.8	
		듀켄바이오	3,042	4.9	0.7	-11.1	-31.1	31.5	
		셀비온	2,288	1.1	14.0	7.3	44.1		
	기타	메지온	12,033	7.9	-0.7	42.2	30.6	0.8	
		압타바이오	2,309	20.3	20.8	14.2	31.8	42.2	
		씨티씨바이오	1,652	-0.2	-0.7	-2.2	-2.0	-14.2	

자료: FnGuide(25.5.30. 기준), 키움증권 리서치센터. (1W=1주전대비수익률)



2025. 6. 2.



## Kiwoom Healthcare 종합정리



| 제약/바이오 Analyst 허혜민 hyemin@kiwoom.com  
 | 의료기기 Analyst 신민수 alstn0527@kiwoom.com  
 | RA 오지호 ch5@kiwoom.com  
 | RA 김종현 bellstring@kiwoom.com

## 세부 업종별 주가 흐름

## 미용/의료기기 분류

대분류	소분류	기업명	시가총액 (억원)	P/E (Fwd, 12M)	수익률					
					1W	1M	3M	6M	1Y	
피부 / 미용	특신/필러	휴젤	40,849	21.4	-7.7	-9.2	4.7	27.7	72.7	
		파마리서치	47,398	30.6	0.2	19.8	55.0	127.8	219.6	
		케어젠	17,404		-3.1	35.9	20.0	36.1	52.8	
		메디톡스	12,342	29.0	0.8	-3.2	34.0	28.7	29.5	
		휴메딕스	5,986	12.2	2.7	33.1	41.57	67.4	58.9	
		바이오플러스	4,211	12.7	-2.1	-9.1	1.5	23.4	55.7	
		제테마	2,507		0.7	-4.3	12.0	-28.3	-10.0	
		한국비엔씨	3,823		28.8	34.7	30.5	39.1	8.8	
	피부미용 장비	클래시스	37,338	23.4	-3.7	-11.4	-9.7	22.7	18.8	
		비올	6,146	17.2	6.3	25.2	26.6	24.4	2.1	
		원텍	8,318	18.6	0.8	13.0	38.6	120.6	25.9	
		하이로닉	946		0	0	-20.0	-19.6	-36.9	
	피부/치료	엘앤씨바이오	6,536		-7.8	27.0	30.3	68.0	46.0	
		티엔알바이오팜	1,008		0	2.7	48.8	-19.5	-30.5	
		라메디텍	710		-10.1	1.8	-0.1	-13.4		
		레이저유평텍	962		1.3	-14.1	-10.7	42.7	-8.7	
	마이크로니들	티앤엘	5,088	7.3	-4.3	-12.9	-17.3	4.3	0.6	
		라파스	1,691		16.3	10.1	12.7	19.4	47.5	
디지털 헬스케어	AI 헬스케어	루닛	13,890	-25.2	2.3	-7.8	-22.1	-29.9	-6.8	
		보로노이	19,437	-90.7	-3.6	10.6	-5.4	42.6	153.8	
		뷰노	2,417	69.6	-2.71	-8.0	-26.6	-40.6	-38.3	
		제이엘케이	1,590		-1.6	-12.5	-22.4	-22.1	-50.7	
		딥노이드	1,383		-1.0	-8.9	-9.4	-18.1		
		씨어스테크놀로지	2,391	62.5	11.7	51.6	42.8	73.1		
		온코크로스	1,679		23.8	12.4	28.5			
		유비케어	1,968		-2.3	-0.1	7.9	6.5	-21.2	
	IT 헬스케어	이지케어텍	1,250		0	2.0	1.3	3.9	12.9	
		인피니트헬스케어	1,535		0.5	8.3	11.3	39.8	20.7	
의료기기	X-Ray / 진단장비	인바디	3,310	9.5	-1.8	1.5	4.3	9.1	-5.4	
		아이쓰리시스템	5,231	23.4	0.4	29.6	28.5	86.6	92.9	
		뷰웍스	2,165	9.7	0.2	-9.57	2.3	6.5	-21.3	
		디알텍	1,351		-1.0	-3.5	-10.5	-24.0	-55.8	
		셀바스헬스케어	1,180		-1.5	-1.1	-1.6	-10.5	7.4	
		레이언스	1,113	11.8	0	-0.9	0.6	3.2	-18.9	
		토모큐브	3,359	-5742.4	-16.1	56.3	52.2	100.6		
		엘앤케이바이오	1,216		0.3	-11.0	-9.2	-5.4	-40.2	
	정형외과	한스바이오메드	1,123		1.2	14.6	4.7	7.1	-34.3	
		오스테오닉	1,333	16.7	1.3	-6.8	-14.7	32.2	51.1	
	당뇨	아이센스	4,437	102.3	-1.7	-2.3	0.4	0.8	-12.1	
		이오플로우	517		0	0	-34.1	-86.9	-87.2	
	의료 로봇	큐렉스	3,842	73.5	-4.3	5.1	10.9	25.0	-12.2	
		미래컴퍼니	1,492		-1.5	-6.0	-23.4	3.8	-34.9	
		티로보틱스	2,117		-2.2	2.9	13.6	45.2	-19.8	
		엔젤로보틱스	3,500		0	-0.4	-10.66	-7.2	-34.8	
	기타	피앤에스미캐닉스	829		-5.2	1.5	-12.6	40.2		
		세온메디칼	1,084		1.23	2.7	0.6	-2.6	-14.7	
	건강기능식품	콜마비엔에이치	4,418	18.9	7.3	11.3	16.4	16.0	-6.1	
진단	호흡기/COVID	에스디바이오센서	14,196	-24.1	8.7	24.0	10.3	5.9	17.1	
		씨젠	17,496	19.1	4.0	27.4	35.9	41.1	58.8	
		바디텍메드	3,821		-0.37	-5.9	7.1	-6.7	-7.9	
		휴마시스	2,263		1.4	29.5	4.9	-4.6	-2.8	
		엑세스바이오	2,328		0.16	23.4	11.8	11.4	-12.0	
	유전자진단(NGS)	바이오니아	4,272		2.3	5.0	17.5	-17.1	-47.3	
		바이오다인	4,762		-0.31	7.9	11.2	-6.6	73.2	
		랩지노믹스	2,131		0	33.5	7.1	6.7	14.3	
		HLB파나진	1,074		7.4	25.6	-16.5	-15.5	-21.2	
	동물용	노을	885		5.51	-0.6	-21.0	-17.0	-12.3	
		바이오노트	5,205		3.98	11.5	4.7	8.5	24.5	
	대장암	지노믹트리	3,176		1.8	-14.2	-31.1	-0.4	-36.4	
치아	분자진단	퀀타메트릭스	674		2.3	0.5	-21.8	-47.5	-23.3	
		임플란트	덴티움	6,841	8.7	1.3	-15.3	-8.0	4.2	-44.5
	덴탈 이미징/진단	디오	2,691	13.5	-1.9	-7.8	10.9	5.7	-5.5	
		덴티스	1,088		2.69	6.0	0.2	13.0	-22.0	
		바텍	3,023	5.6	3.19	0.25	0.5	-0.3	-25.5	
		레이	1,286	28.4	-0.7	1.6	-3.5	41.2	-23.2	
	골이식재	휴비츠	964		-0.63	5.7	0.1	7.0	-44.1	
		나이벤	3,900		55.7	76.8	135.8	134.6	116.6	
	기타	세포전처리	큐리옥스바이오시스템즈	4,756		-0.2	21.7	112.8	55.7	31.2

자료: FnGuide(25.5.30. 기준), 키움증권 리서치센터. (1W=1주전대비수익률)

**<Compliance Note>**

▶ 당사는 5월 30일 현재 보고서에 언급된 종목들 중 '지능엔컴퍼니'의 전환사채를 1% 이상 보유하고 있으며, 그 밖에 언급된 종목들의 발행주식은 1% 이상 보유하고 있지 않습니다.

▶ '큐리옥스바이오시스템즈'는 2023년 8월 10일 당사가 주관회사로 코스닥에 상장시킨 법안입니다.

▶ '피앤에스미캐닉스'는 2024년 7월 31일 당사가 주관회사로 코스닥에 상장시킨 법안입니다.

▶ 당사는 동 자료를 기관 투자자 또는 제3자에게 사전 제공한 사실이 없습니다.

▶ 동 자료의 금융투자분석사는 자료작성일 현재 동 자료상에 언급된 기업들의 금융투자상품 및 권리를 보유하고 있지 않습니다.

▶ 동 자료에 게시된 내용들은 본인의 의견을 정확하게 반영하고 있으며, 외부의 부당한 압력이나 간섭없이 작성되었음을 확인합니다.

**<고지사항>**

▶ 본 조사분석자료는 당사의 리서치센터가 신뢰할 수 있는 자료 및 정보로부터 얻은 것이나, 당사가 그 정확성이나 완전성을 보장할 수 없고, 통지 없이 의견이 변경될 수 있습니다.

▶ 본 조사분석자료는 유가증권 투자를 위한 정보제공을 목적으로 당사 고객에게 배포되는 참고자료로서, 유가증권의 종류, 종목, 매매의 구분과 방법 등에 관한 의사결정은 전적으로 투자자 자신의 판단과 책임하에 이루어져야 하며, 당사는 본 자료의 내용에 의거하여 행해진 일체의 투자행위 결과에 대하여 어떠한 책임도 지지 않으며 법적 분쟁에서 증거로 사용 될 수 없습니다.

▶ 본 조사분석자료를 무단으로 인용, 복제, 전시, 배포, 전송, 편집, 번역, 출판하는 등의 방법으로 저작권을 침해하는 경우에는 관련법에 의하여 민·형사상 책임을 지게 됩니다.

투자의견 및 적용기준

기업	적용기준(6개월)	업종	적용기준(6개월)
Buy(매수)	시장대비 +20% 이상 추가 상승 예상	Overweight(비중확대)	시장대비 +10% 이상 초과수익 예상
Outperform(시장수익률 상회)	시장대비 +10→20% 이상 추가 상승 예상	Neutral(중립)	시장대비 +10→10% 변동 예상
Marketperform(시장수익률)	시장대비 +10→10% 이상 추가 변동 예상	Underweight(비중축소)	시장대비 -10% 이상 초과하락 예상
Underperform(시장수익률 하회)	시장대비 -10→20% 이상 추가 하락 예상		
Sell(매도)	시장대비 -20% 이상 추가 하락 예상		

투자등급 비율 통계 (2024/04/01~2025/3/31)

매수	95.90%
중립	4.10%
매도	0.00%