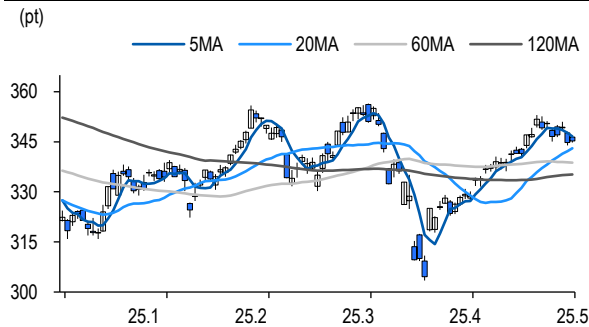
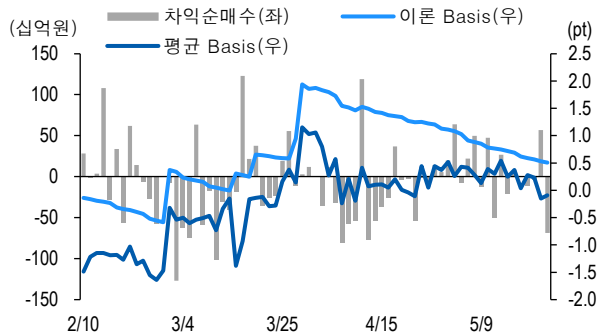


Market Data (십억원, 계약)					
	증가(pt)	등락률(%)	등락폭(pt)	거래대금	미결제
KOSPI200	345.28	0.14	0.48	5,884.8	-
선물 6월물	345.15	0.25	0.85	11,515.8	253,019
선물 9월물	345.60	0.23	0.80	35.0	14,509
6월물(mini)	345.20	0.26	0.82	1,052.1	41,756
7월물(mini)	345.10	0.13	0.46	3.0	5,254



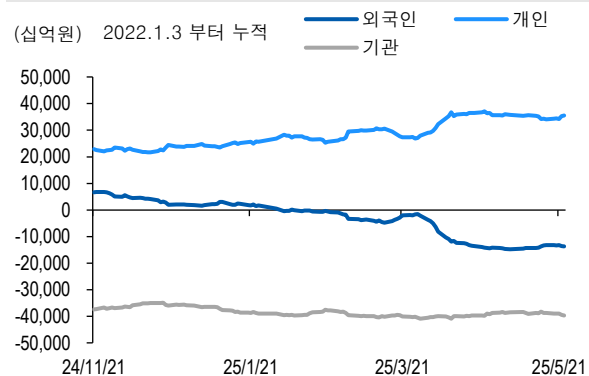
차익거래 관련 Market data (pt)				
	이론값	평균값	현재가	과리율(%)
K200 베이스	0.51	-0.09	-0.13	-0.17%
베이스(mini)	-0.38	-0.09	-0.08	0.08%
제1스프레드(SP)	1.05	0.45	0.45	-0.17%
합성선물 베이스(ATM)	-0.38	-0.20	-0.20	0.05%



투자주체별 매매 동향 (십억원)										
	KOSPI	ETF 전체	KOSPI+ETF	차익 PR	비차익 PR	K200F	K200F(mini)	콜옵션	풋옵션	주식선물전체
외국인	-56.5	-0.8	-57.4	0.0	118.1	415.0	-33.3	0.9	-2.7	11.9
개인	134.8	97.4	232.2	0.0	-5.0	-176.0	-6.5	-1.2	2.4	-15.9
기관	-104.7	-122.1	-226.7	-68.7	17.4	-211.1	39.2	0.3	0.2	7.1
금융투자	-113.5	-204.7	-318.3	-66.1	-1.3	-297.6	38.6	0.3	0.1	40.4
투신	5.4	31.0	36.4	0.0	4.2	194.1	0.5	0.0	0.0	-33.4
은행+보험+기타금융	5.8	51.0	56.8	0.0	0.4	-95.9	0.0	0.0	0.0	-0.2
연기금+국가자재	-10.7	0.0	-10.8	-2.6	1.9	-11.8	0.0	0.0	0.0	0.2
기타법인	26.4	14.5	40.9	0.0	4.3	-27.9	0.6	0.0	0.1	-3.1

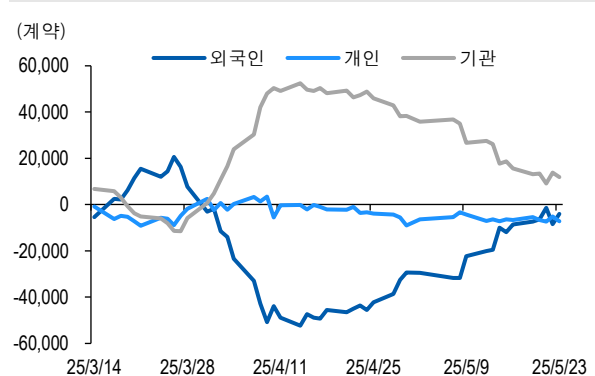
자료: KRX, 유안타증권 리서치센터

투자주체별 KOSPI + ETF 전체 누적 순매수 추이



자료: KRX, 유안타증권 리서치센터

투자주체별 선물 누적 순매수 추이



YUANTA

선물옵션시장 지표

지수옵션 시장동향					(계약, 십억원)			
	거래량	거래대금	미결제약정	대표변동성		거래량	거래대금	미결제약정
Call	217,434	74.7	383,741	15.6%	지수옵션 전체	390,936	147.6	904,250
Put	173,502	72.8	520,509	19.0%	PCR(금액기준)	0.97	VKOSPI	19.59%(-0.36%p)

	행사가	종가	등락(pt)	거래량	미결제약정	미결제증감	내재변동성		행사가	종가	등락(pt)	거래량	미결제약정	미결제증감	내재변동성
Call	352.5(K+3)	2.56	-0.01	17,725	7,157	100	15.7	Put	347.5(K+1)	6.85	-0.74	1,124	3,420	63	18.1
	350.0(K+2)	3.46	0.06	8,594	12,610	-319	15.9		345.0(K+0)	5.62	-0.68	5,396	9,661	-16	18.3
	347.5(K+1)	4.52	0.11	3,189	4,791	21	16.0		342.5(K-1)	4.49	-0.69	4,142	7,561	-175	18.3
	345.0(K+0)	5.70	0.08	2,620	9,156	184	16.0		340.0(K-2)	3.67	-0.54	10,095	16,167	645	18.8
	342.5(K-1)	7.22	0.22	585	4,507	60	16.4		337.5(K-3)	2.94	-0.47	9,951	5,253	-463	19.1

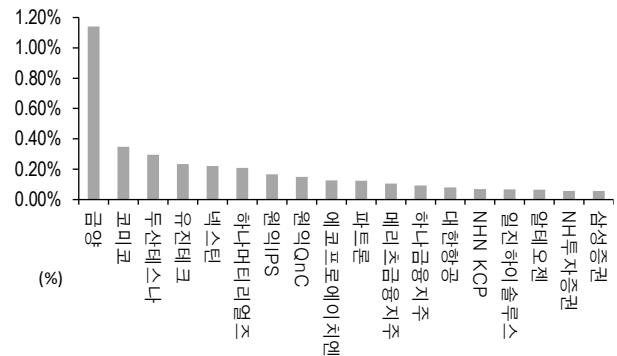
자료: KRX, 유안타증권 리서치센터

역사적 변동성과 VKOSPI



자료: KRX, 유안타증권 리서치센터

주식선물 평균베이스스 괴리율



자료: KRX, 유안타증권 리서치센터

주식선물시장 동향(선현배율 상위 10종목)

										(계약, 십억원)			
	거래량	거래대금	미결제약정	미결제증감	외국인(계약)	개인(계약)	기관(계약)	외국인(금액)	개인(금액)	기관(금액)			
주식선물 전체	4,156,833	2,589.3	10,587,951	34,332	33,477	-16,714	-12,032	11.9	-15.9	7.1			

종목명	선물현재가 (원)	등락률 (%)	선물거래대금 (십억원)	선현배율 (%)	미결제수량 (계약)	미결제증감 (계약)	평균괴리율 (%)	외국인 순매수	개인 순매수	기관 순매수	금융투자 순매수	연기금등 순매수
LG 에너지솔루션	266,500	-2.20	74.0	128.7	244,951	1,350	-0.89%	5,421	-2,506	-2,428	-552	-20
한화생명	2,570	1.18	2.7	105.0	395,046	18,251	-0.46%	11,451	6,789	-18,240	23,017	0
KT	50,000	-0.99	9.9	99.3	129,067	678	-0.12%	-4,258	717	3,517	-574	4,091
한진칼	120,100	6.66	21.4	86.9	39,108	-1,668	-0.19%	2,033	-1,272	-761	-1,684	-14
삼성전자	54,200	-1.09	514.4	83.9	1,622,923	-44,369	-0.09%	-18,628	-32,644	51,221	69,564	3,750
LG 유플러스	12,590	-1.79	7.5	82.2	61,915	7,619	-0.19%	14,165	1,073	-15,168	84	-6,312
삼성 SDI	159,800	-2.20	32.6	75.9	85,902	193	-0.06%	2,004	-250	-1,755	68	0
LG 화학	182,700	-2.09	29.9	73.9	41,846	-52	0.00%	-804	290	511	-197	1,143
하이브	285,500	1.42	31.4	69.3	46,064	-1,340	-0.10%	-661	110	573	511	159
대한항공	22,600	0.44	11.5	68.0	115,920	5,132	0.08%	45	896	-841	-9,848	1,260

자료: KRX, 유안타증권 리서치센터