



주요 이벤트

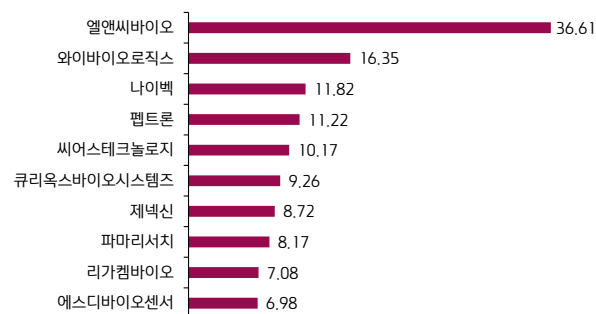
제약/바이오/의료기기 향후 한달간 주요 예상 이벤트 달력

일	월	화	수	목	금	토
25	26	27	28	29	30 ASCO 2025(5/30~6/3) 지에프씨생명과학 수요예측(5/30~6/9)	31
6/1	2	3 제21대 대통령 선거	4	5	6 현충일	7
8 Phathom Pharmaceuticals FDA 청원 회신 예정일	9	10 할로자임vs머크 PGR 증거력 심사	11 프로티나 수요예측(11~17) 제약사 MFN 약가 목표 통보 마감	12	13	14
15	16 BIO USA(6/16~19)	17	18	19	20 미국 당뇨병 학회(ADA, 6/20~23)	21
22 인투셀 1개월 보호예수(22.18%)	23	24	25	26	27	28

주: 해외 일정은 현지 시각 기준 실적 발표일은 당사 추정으로 변동될 수 있음

자료: 언론보도, 키움증권 리서치센터

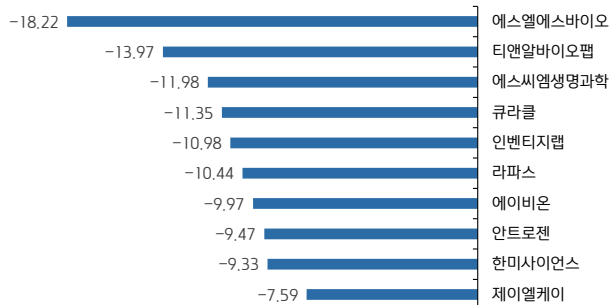
지난 한 주간 헬스케어 수익률 상위 10



주: 코스피200헬스케어와 코스닥 150 헬스케어, 기술성장 기준

자료: QuantWise, 키움증권 리서치센터

지난 한 주간 헬스케어 수익률 하위 10



주: 코스피200헬스케어와 코스닥 150 헬스케어, 기술성장 기준

자료: QuantWise, 키움증권 리서치센터

지난 한 주간 52주 신고가/신저가 종목

신고가			신저가		
종목명	증가(원)	시가총액(억 원)	종목명	증가(원)	시가총액(억 원)
펩트론	220,000	51,254	HLB생명과학	6,010	7,326
파마리서치	450,000	47,293	아미코젠	3,615	1,989
씨젠	32,200	16,817	하이텍팜	12,590	1,339
디앤디파마텍	90,000	9,637	에이프론헌바이오로지스	643	1,276
원텍	9,230	8,255			
엘앤씨바이오	30,600	7,093			
휴메딕스	51,900	5,828			
바이오솔루션	34,800	2,841			
메타바이오메드	5,800	1,384			
위더스제약	9,510	1,256			

주: 지난 주에 신고가와 신저가 기록한 종목이며, 종가와 시가총액은 금요일 기준

출처: QuantWise, 키움증권 리서치센터



2025. 5. 26.



지난 한 주간 주요 소식 & 키움 보고서

지난주 주요 뉴스 및 특이사항 코멘트

◆ 제약/바이오

- **사노피**, 비질 뉴로사이언스 인수로 알츠하이머 치료제 후보물질 확보(5/23)
비질 뉴로사이언스의 TREM2 타겟 저분자 치료물질 VG-3927 \$470M에 확보, VGL101 등 다른 약물은 거래에서 제외
사노피는 2022년 에이비엘바이오로부터 그램바다-B가 적용된 ABL301을 L/I 한 바 있음
- **삼성바이오로직스**, 인적분할 통해 삼성에피소홀딩스(가칭) 분사 결정(5/22)
바이오로직스의 위탁개발 사업과 바이오에피스의 신약개발 사업을 분리하고, 에피소홀딩스 아래에 에피스와 신설 자회사 편입 예정
회사는 이를 통해 각 회사의 영업이 좀 더 수월해 질 것이며, 주주가치가 훼손되지 않게 노력할 것이라고 밝혀
- **모더나**, COVID19 + 독감 복합 백신 BLA 자진 철회(5/22)
FDA의 3상 백신 효능 데이터 추가 요구로 전달받은 후 mRNA-1083에 대한 승인 신청 자진 철회
모더나 측에서는 FDA와 소통 중이며, 3상 효능 데이터가 추가 확보되는 대로 재신청을 진행할 것이라고 밝혔음
- **리제네론**, 유전체 분석 기업 23AndMe 인수(5/21)
리제네론은 23AndMe의 거의 모든 자산을 총액 \$256M에 인수, '21년도 23AndMe의 시가총액은 60억 달러 수준이었음
23AndMe는 고객의 타액을 통해 조상의 유전 정보를 분석해 여러 질병 가능성에 대한 위험을 예측하는 사업을 진행하는 회사
- 미국 FDA, **삼성바이오로직스** 생산공장 실사(5/21)
미국 FDA, 19~27일 인천 송도에 위치한 삼성바이오로직스 3공장과 4공장을 실사 중인 것으로 알려져
회사는 해당 실사가 미국 정부의 해외 불시 점검 파일럿 프로그램과는 무관하다고 밝혔음
- **화이자**, 3S바이오 PD-1 X VEGF 이중항체 글로벌 판권 최대 \$4.8B에 확보(5/20)
PD-1 X VEGF 이중항체 SSGJ-707의 중국 외 독점 개발 및 상업화 권한 업프론트 \$1.25B, 최대 마일스톤 \$4.8B에 확보
향후 중국 판권도 선택 취득 가능하며, 해당 차세대 면역항암제는 올해 안으로 임상 3상 시작할 예정
- **일본 후생성**, 렉라자 약가 공시, 일본 출시 가능해져(5/20)
후생성, 라즈클루즈 80mg 4,403엔, 240mg 12,354엔으로 가격 책정, 보험약가 수록 후 안센파마가 일본 내 판매를 맡을 예정
유한양행은 일본 내 첫 환자 투여가 성공적으로 끝나면 존슨앤존슨으로부터 1,500만 달러 수준의 마일스톤 수령 예정

◆ 미용/의료기기

- **메드트로닉**, 당뇨 부문 사업부 분사(Spin-Off)해서 독립적인 사업체로 구성(5/21)
18개월 안에 사업부 분리를 완료할 것이며, IPO를 통해 기업공개 절차를 밟을 것이라고 함
현재 당뇨 부문장을 맡고 있는 Que Dallara가 회사를 이끌 것이라고 하며 현재 회사는 혈당 측정기 등 \$3bn 가량의 포트폴리오 보유
- **메디씨큐**, 중국 최대 국영 메디컬 기업인 시노팜과 전략적 공급 계약 체결 소식(5/20)
의료용 XR 웨어러블 디스플레이 솔루션 전문기업으로 주력 제품은 스코프아이(SCOPEYE)임
스코프아이는 '아이즈업' 디스플레이 기술 기반으로 의료진 눈앞에서 고화질 의료 영상 실시간 구현하는 차세대 수술 솔루션
- **루닛**, 유방암 진단 AI 솔루션 '루닛 인사이트 MMG' 및 '루닛 인사이트 DBT' 도입 미국 의료기관 200곳 돌파(5/19)
지난해 5월 Volpara Health 인수 후 1년 만에 달성한 성과임. 현재 미국에서 약 400명의 영상의학과 전문의가 루닛 솔루션 활용
미국서 이미징 센터 운영하는 '레졸루트' 및 민간 외래 영상의학 네트워크 '사이먼메드 이미징' 등 주요 의료기관 고객으로 확보
- **휴젤**, 하이엔드 코스메틱 브랜드 '바이리즌 비알(BYRYZN BR)' 중국 출시 행사 개최(5/19)
작년 4월 국내에 처음 선보인 하이엔드 코스메틱 브랜드로서 안티 에이징 케어에 특화됨
바이리즌BR 라인 중에서 3단계 표적 주름을 관리하는 '보톨리진 캡처 EX 앰플'을 현지 출시 한다고 함

◆ 지난주 키움 보고서

- **삼성바이오로직스 (207940) : 인적 분할 코멘트(5/23)**
바로가기 링크 <https://bbn.kiwoom.com/rfSN3593>
- **2025 제약/바이오 하반기 전망: 규제의 나비효과(5/20)**
바로가기 링크 <https://bbn.kiwoom.com/rfCI5325>



2025. 5. 26.



국내 관련 주요 해외 업체 주간 동향

미국 제약/바이오 지수 추이

미국 지수	주가(1W)	비 고
S&P500 헬스케어 (S5HLTH)	-2.1%	S&P500 -2.6%과 동조
S&P Biotech ETF (XBI)	0.0%	
나스닥 바이오텍 (NBI)	0.5%	나스닥지수 -2.5% 대비 아웃 퍼폼
iShares Biotech (IBB)	0.1%	

국내 관련 해외 기업 한 주간 주가 동향 추이

국내 기업	주가(1W)	해외 기업	주가(1W)	관련 내용	비 고
삼성바이오로직스	1.4%	Lonza	-2.4%	CDMO 경쟁사	
		Wuxi	1.3%	CDMO 경쟁사	Terumo에 독일 공장 \$167m에 매각
셀트리온	-0.8%	Sandoz	3.5%	바이오시밀러 경쟁사	
알테오젠	1.7%	Merck	2.0%	키트루다SC 파트너사	I-DXd 3상 첫번째 환자 투여 발표
		Halozyne	4.8%	SC제형 플랫폼 경쟁사	
유한양행	-2.1%	J&J	1.1%	라클루제 파트너사	렉라자 일본 약가 일본 약가 고시
		AZ	2.3%	신약(타그리스) 경쟁사	AIRSUPRA 경증 천식 환자 감소 긍정적 데이터 발표
SK바이오팜	-1.0%	Axsome	-2.3%	수노시 파트너사	
녹십자	2.4%	ADMA	3.7%	면역글로불린 경쟁사	
한올바이오	-4.0%	Immunovant	0.0%	FcRn항체 파트너사	
		Argenx	3.9%	FcRn항체 경쟁사	
에이비엘바이오	6.3%	Compass	-0.5%	ABL001 파트너사	
보로노이	-2.2%	ORIC	34.2%	ORIC-114 파트너사	
종근당	2.1%	Novartis	1.4%	CKD-510 파트너사	
디앤디파마텍	-0.2%	Metsera	-7.5%	경구 비만 파트너사	
동아에스티	-0.4%	MetaVia	15.4%	자회사	
에이프릴바이오	-4.6%	Lundbeck	3.8%	APB-A1 파트너사	
지씨셀	1.4%	Artiva	-3.9%	관계사	

주요 테마별 해외 기업 한 주간 주가 동향 추이

테마별	해외 기업	주가(1W)	비 고
비만	Lilly	-5.8%	키순라 호주에서 초기 증상 알츠하이머 치료제 허가
	Novo	4.6%	CEO Lars Fruergaard Jorgensen 해임
	Amgen	-0.3%	리제네론과 PCSK9 콜레스테롤 치료제 재판에서 패배
	Roche	0.1%	FDA 자문위, Columvi+Gemox 병용요법 B세포 림프종 치료제 논의
	Viking	-5.1%	
	Metsera	-7.5%	
항암제 PD-1, PD(L)1 x VEGF	Merck	2.0%	I-DXd 3상 첫번째 환자 투여 발표
	BioNTech	6.4%	영국 정부로부터 보조금 확보 후 영국 내 R&D 거점 강화 예정
	Summit	8.3%	

출처: QuantWise, Bloomberg



2025. 5. 26.



Kiwoom Healthcare 종합정리



| 제약/바이오 Analyst 허혜민 hyemin@kiwoom.com
 | 의료기기 Analyst 신민수 alstn0527@kiwoom.com
 | RA 오지호 ch5@kiwoom.com
 | RA 김종현 bellstring@kiwoom.com

의료기기 관세청 수출 데이터: 에너지 기반 피부미용 장비(전체)

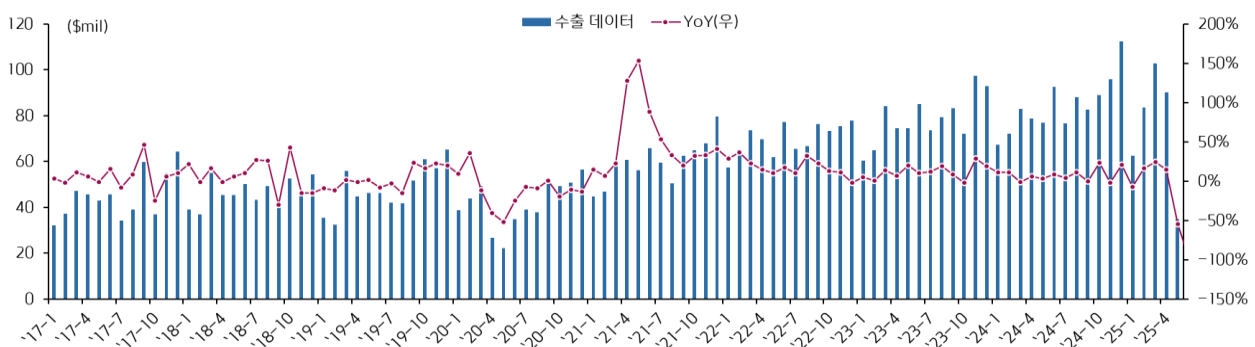
에너지 기반 피부미용 장비 관세청 수출 데이터 표

단위: \$	기간	전체	YoY	미국	일본	브라질	태국	대만	러시아	중국
연도별	2022	839,479,938	16.8%	141,731,909	82,360,085	39,939,665	22,107,157	24,476,126	24,980,633	44,145,153
	2023	941,393,500	12.1%	134,318,008	96,862,854	72,209,581	27,911,446	33,148,877	37,673,734	42,108,459
	2024	1,014,498,997	7.8%	163,358,640	123,419,142	65,103,814	49,881,251	49,061,036	40,079,874	45,363,438
	1Q23	209,333,199	7.2%	28,449,667	21,650,535	13,908,497	8,544,204	6,356,299	6,705,062	8,546,352
	2Q23	233,787,524	11.9%	30,294,650	24,725,453	19,126,806	6,476,963	7,966,485	9,428,578	11,287,786
	3Q23	235,872,589	13.1%	31,883,789	24,632,805	21,596,387	5,461,146	7,860,301	8,323,239	10,973,133
	4Q23	262,400,188	15.7%	43,689,902	25,854,061	17,577,891	7,429,133	10,965,792	13,216,855	11,301,188
	1Q24	222,137,891	6.1%	29,049,500	29,827,024	15,604,624	12,311,569	9,465,122	8,398,979	8,976,230
	2Q24	247,992,973	6.1%	34,455,904	28,749,888	17,186,391	13,606,388	13,808,489	9,256,516	10,279,564
	3Q24	247,261,793	4.8%	47,115,413	31,499,435	17,561,230	12,346,312	10,226,294	10,921,836	8,451,780
월별	4Q24	297,106,340	13.2%	52,737,823	33,342,795	14,751,569	11,616,982	15,561,131	11,502,543	17,655,864
	1Q25	248,919,977	12.1%	38,030,237	31,083,868	14,314,924	17,021,014	10,634,925	11,348,834	7,358,935
	23-1	60,371,371	5.4%	8,548,834	5,831,307	3,848,637	1,810,039	1,687,468	2,257,682	2,357,031
	23-2	64,905,927	0.8%	9,951,401	7,671,449	3,513,004	2,410,450	2,082,020	2,180,095	2,919,618
	23-3	84,055,901	14.2%	9,949,432	8,147,779	6,546,856	4,323,715	2,586,811	2,267,285	3,269,703
	23-4	74,435,910	6.8%	9,554,078	7,638,586	7,112,619	2,543,957	2,963,893	2,987,651	2,816,081
	23-5	74,373,706	20.2%	9,645,288	8,110,517	4,760,124	2,197,386	1,838,558	2,989,961	4,728,850
	23-6	84,977,908	9.9%	11,095,284	8,976,350	7,254,063	1,735,620	3,164,034	3,450,966	3,742,855
	23-7	73,553,383	12.3%	7,787,721	9,287,370	6,663,795	1,364,268	1,464,136	2,821,689	3,598,226
	23-8	79,189,332	18.8%	10,897,666	7,823,854	7,686,869	1,958,784	3,218,235	2,934,447	3,635,078
	23-9	83,129,874	8.9%	13,198,402	7,521,581	7,245,723	2,138,094	3,177,930	2,567,103	3,739,829
	23-10	72,059,607	-1.8%	7,996,284	7,307,274	6,436,436	2,801,059	2,857,335	4,052,473	3,877,147
	23-11	97,485,934	29.1%	19,902,741	10,152,603	5,606,295	3,099,848	3,576,433	4,403,282	3,183,960
	23-12	92,854,647	19.2%	15,790,877	8,394,184	5,535,160	1,528,226	4,532,024	4,761,100	4,240,081
	24-1	67,373,225	11.6%	7,774,644	11,128,875	3,690,416	3,603,325	3,184,557	3,014,063	2,781,227
	24-2	71,989,914	10.9%	9,069,845	9,064,664	5,158,138	3,397,865	2,881,425	1,170,479	2,476,482
	24-3	82,774,752	-1.5%	12,205,011	9,633,485	6,756,070	5,310,379	3,399,140	4,214,437	3,718,521
	24-4	78,596,776	5.6%	11,195,164	10,648,484	4,424,949	4,516,483	3,969,890	3,037,677	3,549,043
	24-5	76,919,095	3.4%	9,017,504	8,554,797	6,136,861	4,908,003	4,710,316	3,259,615	3,702,127
	24-6	92,477,102	8.8%	14,243,236	9,546,607	6,624,581	4,181,902	5,128,283	2,959,224	3,028,394
	24-7	76,696,067	4.3%	14,146,357	9,899,221	7,681,528	3,890,649	3,798,555	2,515,228	2,670,910
	24-8	87,949,940	11.1%	18,648,707	11,861,245	5,894,007	4,025,739	3,134,607	5,376,695	2,667,014
	24-9	82,615,786	-0.6%	14,320,349	9,738,969	3,985,695	4,429,924	3,293,132	3,029,913	3,113,856
	24-10	88,992,757	23.5%	19,442,790	10,430,826	4,155,214	3,797,227	3,838,173	2,564,749	2,930,909
	24-11	95,773,117	-1.8%	17,525,640	9,930,147	5,448,322	4,111,374	3,309,065	4,446,903	7,256,647
	24-12	112,340,466	21.0%	15,769,393	12,981,822	5,148,033	3,708,381	8,413,893	4,490,891	7,468,308
	25-1	62,591,373	-7.1%	9,487,597	9,008,765	1,008,485	6,177,492	3,171,884	1,455,660	1,253,517
	25-2	83,528,619	16.0%	12,829,295	10,051,997	4,586,408	4,820,049	3,774,039	5,040,271	3,456,847
	25-3	102,799,985	24.2%	15,713,345	12,023,106	8,720,031	6,023,473	3,689,002	4,852,903	2,648,571
	25-4	90,043,428	14.6%	23,296,463	9,985,888	2,289,103	4,516,552	2,678,379	4,391,403	3,624,537
	25-5	34,958,023	-54.6%	7,558,220	4,426,965	694,043	1,127,634	891,200	2,693,292	1,295,698

주) HS 코드: 9018.90, '25년 5월은 1~20일 잠정치

자료: 관세청, 키움증권 리서치센터

월별 에너지 기반 피부미용 장비 관세청 수출 데이터 그래프



주) HS 코드: 9018.90, '25년 5월은 1~20일 잠정치

자료: 관세청, 키움증권 리서치센터

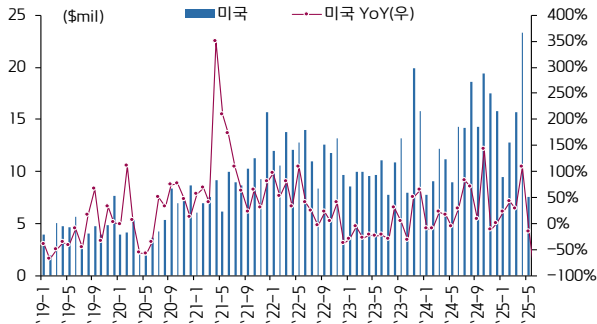
2025. 5. 26.

Kiwoom Healthcare 종합정리

| 제약/바이오 Analyst 허예민 hyemin@kiwoom.com
| 의료기기 Analyst 신민수 alstn0527@kiwoom.com
| RA 오지호 ch5@kiwoom.com
| RA 김종현 bellstring@kiwoom.com

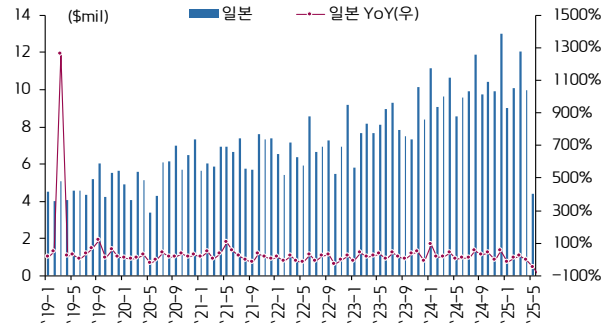
의료기기 관세청 수출 데이터: 에너지 기반 피부미용 장비(수출 지역별)

미국향 수출 데이터



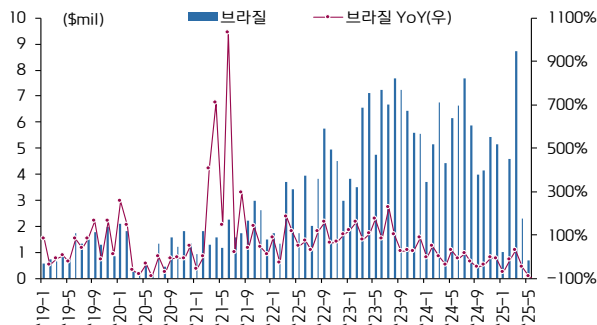
주) HS 코드: 9018.90, '25년 5월은 1~20일 잠정치
자료: 관세청, 키움증권 리서치센터

일본향 수출 데이터



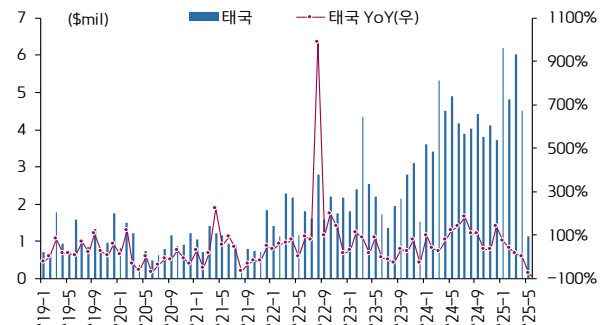
주) HS 코드: 9018.90, '25년 5월은 1~20일 잠정치
자료: 관세청, 키움증권 리서치센터

브라질향 수출 데이터



주) HS 코드: 9018.90, '25년 5월은 1~20일 잠정치
자료: 관세청, 키움증권 리서치센터

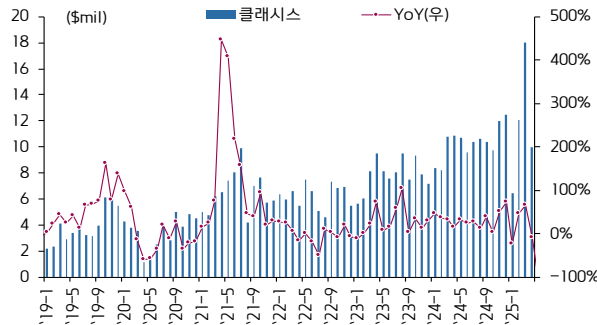
태국향 수출 데이터



주) HS 코드: 9018.90, '25년 5월은 1~20일 잠정치
자료: 관세청, 키움증권 리서치센터

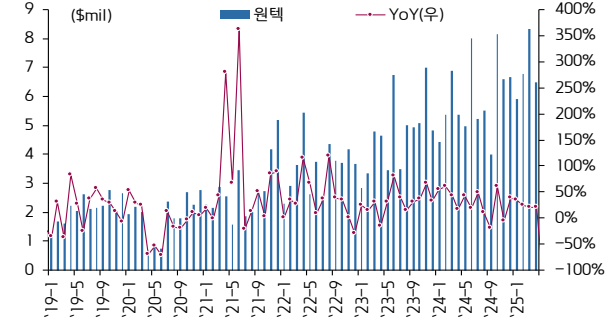
의료기기 관세청 수출 데이터: 에너지 기반 피부미용 장비(국내 지역별)

서울시 강남구 수출 데이터



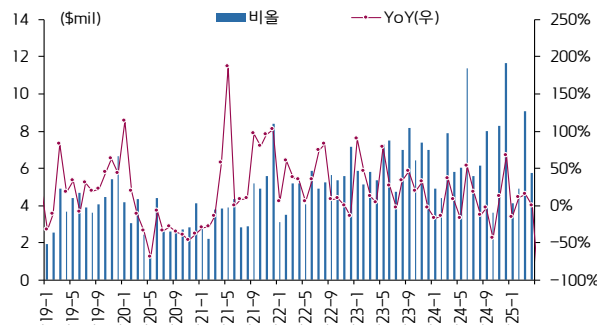
주) 클래시스 추정
주2) HS 코드: 9018.90
자료: 관세청, 키움증권 리서치센터

대전시 유성구 수출 데이터



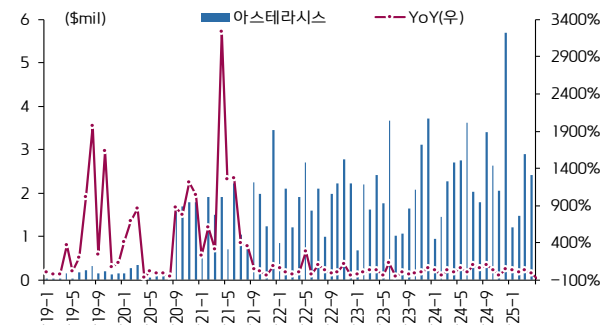
주) 원텍 추정
주2) HS 코드: 9018.90
자료: 관세청, 키움증권 리서치센터

경기도 성남시 수출 데이터



주) 비올 추정
주2) HS 코드: 9018.90
자료: 관세청, 키움증권 리서치센터

서울시 성동구 수출 데이터



주) 아스테라시스 추정
주2) HS 코드: 9018.90
자료: 관세청, 키움증권 리서치센터



2025. 5. 26.



Kiwoom Healthcare 종합정리

| 제약/바이오 Analyst 허혜민 hyemin@kiwoom.com
 | 의료기기 Analyst 신민수 alstn0527@kiwoom.com
 | RA 오지호 ch5@kiwoom.com
 | RA 김종현 bellstring@kiwoom.com

의료기기 관세청 수출 데이터: 필러(전체)

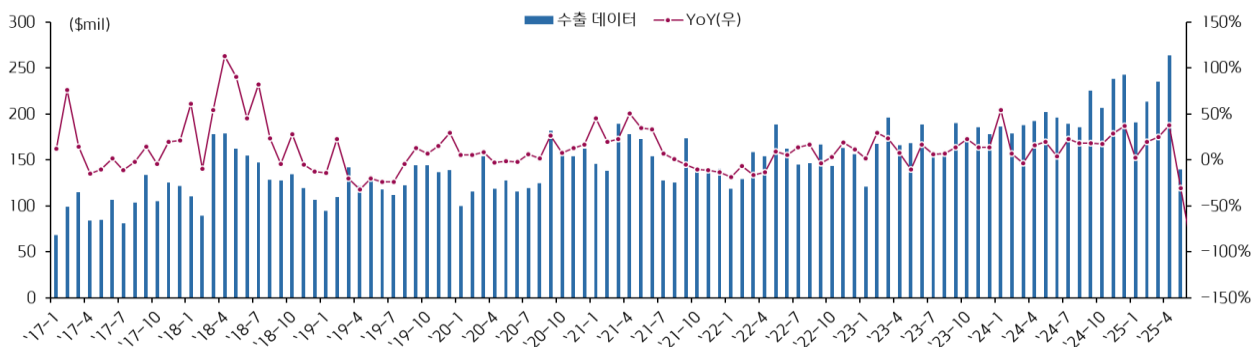
필러 관세청 수출 데이터 표

단위: \$	기간	전체	YoY	중국	미국	일본	베트남	러시아	태국	홍콩
연도별	2022	1,831,664,074	0.6%	655,749,655	148,743,822	179,843,158	133,853,662	97,473,463	44,729,613	65,173,045
	2023	2,046,846,132	11.7%	556,890,775	188,116,103	180,249,756	210,752,997	115,370,988	67,323,243	64,358,147
	2024	2,430,230,140	18.7%	506,247,000	346,004,316	207,330,206	190,939,399	114,507,529	77,417,189	96,262,475
분기별	1Q23	483,611,611	19.1%	135,811,175	39,300,823	44,117,266	50,227,929	33,248,803	16,313,491	14,350,956
	2Q23	523,439,469	3.8%	149,774,147	46,280,384	43,044,823	48,183,094	32,312,761	19,137,713	20,255,503
	3Q23	500,998,688	9.3%	125,836,975	54,892,687	48,356,852	47,861,243	24,030,687	14,675,625	15,061,774
	4Q23	538,796,364	16.4%	145,468,478	47,642,209	44,730,815	64,480,731	25,778,737	17,196,414	14,689,914
	1Q24	552,546,658	14.3%	128,796,601	62,503,222	54,805,424	58,924,081	21,110,704	18,446,022	17,309,092
	2Q24	590,612,485	12.8%	130,623,088	79,144,615	51,295,995	42,426,305	26,159,850	19,281,987	18,454,688
	3Q24	599,595,403	19.7%	116,148,903	103,102,391	46,334,542	37,722,150	28,811,268	18,422,712	22,377,774
	4Q24	687,475,594	27.6%	130,678,408	101,254,088	54,894,245	51,866,863	38,425,707	21,266,468	38,120,921
	1Q25	639,267,087	15.7%	127,985,992	90,753,279	49,566,546	43,183,389	26,411,479	21,070,840	33,902,075
월별	23-1	120,503,449	1.6%	26,764,440	11,294,433	11,381,214	13,004,019	9,254,328	5,087,787	3,128,025
	23-2	167,417,730	29.6%	53,127,859	14,528,637	13,143,784	18,718,705	11,198,534	5,218,149	4,615,766
	23-3	195,690,432	23.8%	55,918,876	13,477,753	19,592,268	18,505,205	12,795,941	6,007,555	6,607,165
	23-4	166,095,366	7.9%	50,814,652	16,183,554	10,905,252	13,589,348	11,578,285	7,576,730	6,557,146
	23-5	168,473,560	-10.5%	51,596,066	14,384,678	10,439,620	17,651,877	9,205,816	5,931,822	6,802,519
	23-6	188,870,543	16.4%	47,363,429	15,712,152	21,699,951	16,941,869	11,528,660	5,629,161	6,895,838
	23-7	154,402,657	6.5%	34,772,781	18,366,326	13,263,313	15,177,280	7,384,770	4,846,885	5,416,866
	23-8	156,678,299	6.9%	35,457,566	16,678,336	14,321,667	17,293,759	9,645,368	5,126,052	4,857,311
	23-9	189,917,732	13.9%	55,606,628	19,848,025	20,771,872	15,390,204	7,000,549	4,702,688	4,787,597
	23-10	175,788,950	22.5%	54,919,659	13,868,397	13,136,954	17,026,102	9,875,767	5,538,576	3,970,813
	23-11	185,225,989	13.7%	48,658,177	16,395,649	16,175,058	22,451,911	7,710,704	5,470,340	5,951,127
	23-12	177,781,425	13.6%	41,890,642	17,378,163	15,418,803	25,002,718	8,192,266	6,187,498	4,767,974
	24-1	186,018,250	54.4%	43,781,933	21,448,994	15,349,130	24,339,936	7,834,620	5,808,800	5,491,181
	24-2	178,424,374	6.6%	41,775,292	20,077,955	17,710,638	18,236,531	6,990,528	6,635,435	5,041,953
	24-3	188,104,034	-3.9%	43,239,376	20,976,273	21,745,656	16,347,614	6,285,556	6,001,787	6,775,958
	24-4	192,090,824	15.7%	40,079,924	26,273,979	20,514,802	15,174,460	7,820,499	6,423,449	6,354,695
	24-5	202,175,697	20.0%	49,569,327	27,484,779	14,464,598	15,499,198	8,635,844	6,520,980	6,578,729
	24-6	196,345,964	4.0%	40,973,837	25,385,857	16,316,595	11,752,647	9,703,507	6,337,558	5,521,264
	24-7	189,406,429	22.7%	35,313,913	31,248,776	13,704,758	14,298,668	8,913,314	4,893,785	8,365,907
	24-8	185,148,450	18.2%	31,341,371	31,399,786	13,362,251	11,880,256	9,256,107	6,548,757	7,710,195
	24-9	225,040,524	18.5%	49,493,619	40,453,829	19,267,533	11,543,226	10,641,847	6,980,170	6,301,672
	24-10	206,291,988	17.4%	44,530,833	31,324,278	15,304,754	15,208,265	9,170,168	7,432,166	7,914,276
	24-11	238,296,132	28.7%	35,506,124	36,443,859	23,396,879	18,804,778	17,388,638	7,423,554	9,409,056
	24-12	242,887,474	36.6%	50,641,451	33,485,951	16,192,612	17,853,820	11,866,901	6,410,748	20,797,589
	25-1	190,756,357	2.5%	36,118,426	31,997,939	13,650,874	12,324,490	7,959,057	6,302,005	12,160,009
	25-2	213,355,864	19.6%	42,422,589	24,683,279	16,901,774	15,347,786	8,202,184	7,269,566	10,171,915
	25-3	235,154,866	25.0%	49,444,977	34,072,061	19,013,898	15,511,113	10,250,238	7,499,269	11,570,151
	25-4	263,882,330	37.4%	60,434,737	39,633,691	16,786,771	13,011,627	11,148,171	8,328,968	14,408,403
	25-5	139,689,401	-30.9%	27,231,841	26,692,758	8,596,887	7,233,516	7,441,034	5,448,068	7,230,230

주) HS 코드: 3304.99.9000, '25년 5월은 1~20일 잠정치

자료: 관세청, 키움증권 리서치센터

월별 필러 관세청 수출 데이터 그래프



주) HS 코드: 3304.99.9000, '25년 5월은 1~20일 잠정치

자료: 관세청, 키움증권 리서치센터



2025. 5. 26.

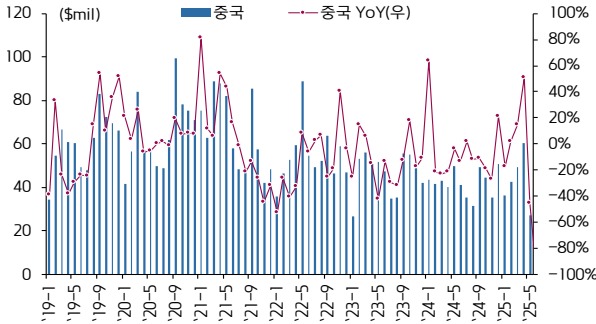


Kiwoom Healthcare 종합정리

| 제약/바이오 Analyst 허예민 hyemin@kiwoom.com
| 의료기기 Analyst 신민수 alstn0527@kiwoom.com
| RA 오지호 ch5@kiwoom.com
| RA 김종현 bellstring@kiwoom.com

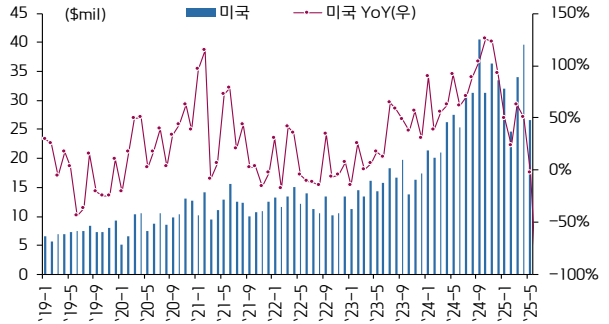
의료기기 관세청 수출 데이터: 필러(수출 지역별)

중국향 수출 데이터



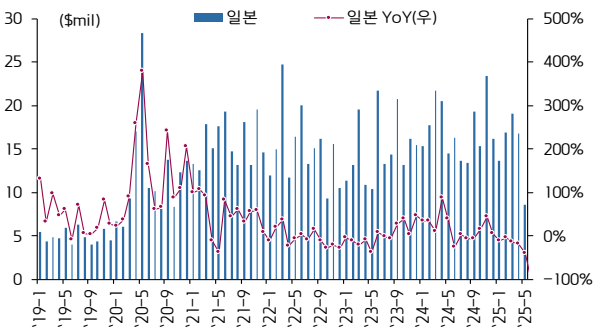
주) HS 코드: 3304.99.9000, '25년 5월은 1~20일 잠정치
자료: 관세청, 키움증권 리서치센터

미국향 수출 데이터



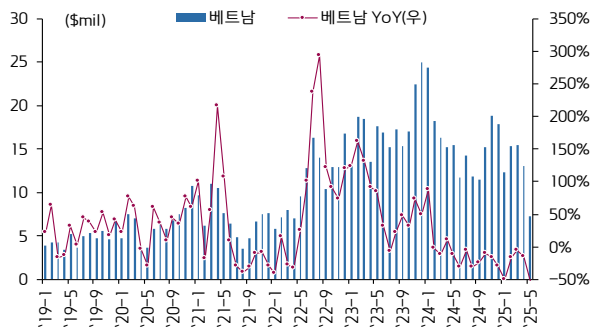
주) HS 코드: 3304.99.9000, '25년 5월은 1~20일 잠정치
자료: 관세청, 키움증권 리서치센터

일본향 수출 데이터



주) HS 코드: 3304.99.9000, '25년 5월은 1~20일 잠정치
자료: 관세청, 키움증권 리서치센터

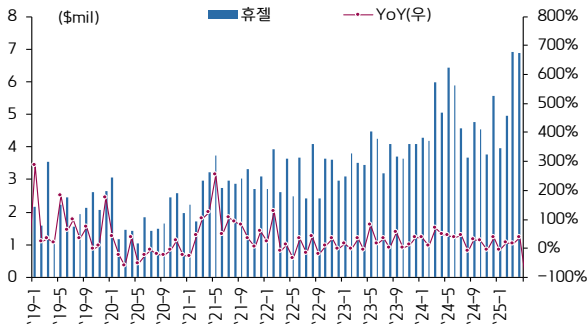
베트남향 수출 데이터



주) HS 코드: 3304.99.9000, '25년 5월은 1~20일 잠정치
자료: 관세청, 키움증권 리서치센터

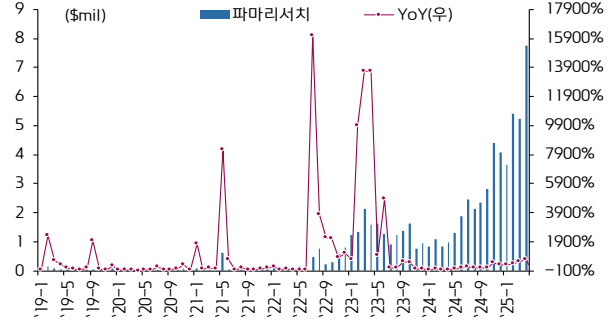
의료기기 관세청 수출 데이터: 필러(국내 지역별)

강원도 춘천시 수출 데이터



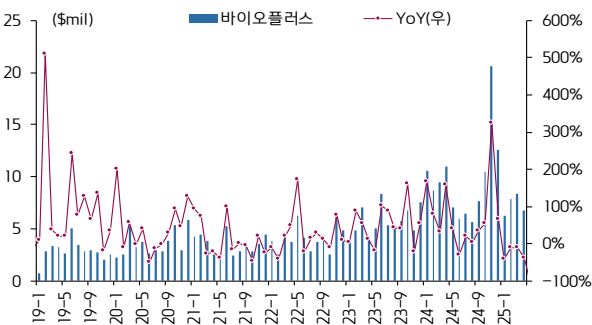
주) 휴젤 추정
주2) HS 코드: 3304.99.9000
자료: 관세청, 키움증권 리서치센터

강원도 강릉시 수출 데이터



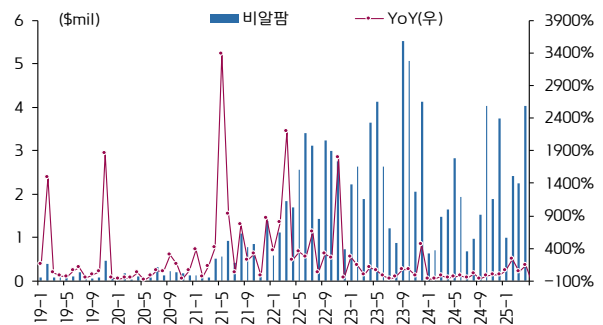
주) 파마리서치 추정
주2) HS 코드: 3304.99.9000
자료: 관세청, 키움증권 리서치센터

경기도 성남시 수출 데이터



주) 바이오플러스, 휴메디스 추정
주2) HS 코드: 3304.99.9000
자료: 관세청, 키움증권 리서치센터

강원도 원주시 수출 데이터



주) 비알팜 추정
주2) HS 코드: 3304.99.9000
자료: 관세청, 키움증권 리서치센터



2025. 5. 26.



Kiwoom Healthcare 종합정리

| 제약/바이오 Analyst 허혜민 hyemin@kiwoom.com
 | 의료기기 Analyst 신민수 alstn0527@kiwoom.com
 | RA 오지호 ch5@kiwoom.com
 | RA 김종현 bellstring@kiwoom.com

의료기기 관세청 수출 데이터: 특신(전체)

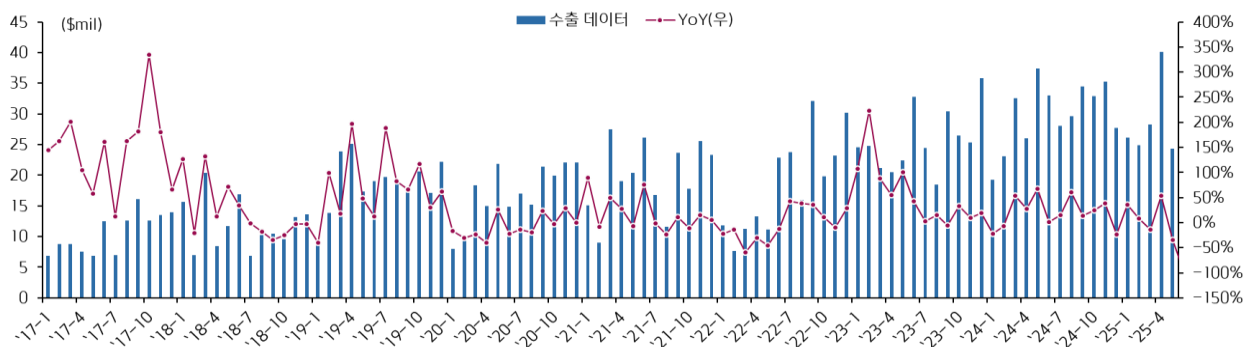
특신 관세청 수출 데이터 표

단위: \$	기간	전체	YoY	미국	중국	브라질	태국	일본	홍콩	베트남
연도별	2022	223,205,423	-5.3%	26,253,434	36,705,553	29,055,158	17,583,502	8,407,299	30,256,934	9,229,740
	2023	307,121,768	37.6%	44,216,742	60,275,078	41,981,569	31,416,895	11,067,829	13,808,264	22,554,186
	2024	359,347,002	17.0%	78,559,251	73,396,610	32,887,680	20,109,513	17,592,600	19,625,182	20,053,065
분기별	1Q23	70,572,480	129.8%	14,397,450	7,081,908	9,731,033	6,482,614	2,741,751	3,209,903	4,093,198
	2Q23	75,682,686	60.1%	8,481,768	16,115,489	11,327,331	7,403,952	3,271,602	5,298,166	4,482,246
	3Q23	73,282,285	1.9%	11,559,052	14,728,508	13,618,440	8,138,427	3,098,556	2,428,820	4,329,304
	4Q23	87,584,317	19.5%	9,778,472	22,349,173	7,304,765	9,391,902	1,955,920	2,871,375	9,649,438
	1Q24	74,905,503	6.1%	16,865,931	14,085,286	6,707,416	4,663,380	3,239,555	3,805,359	4,627,410
	2Q24	96,457,045	27.4%	18,723,616	20,889,481	8,785,425	5,964,278	5,064,506	4,035,952	3,811,444
	3Q24	92,237,131	25.9%	22,871,344	18,969,399	9,083,635	3,948,054	5,206,487	4,939,868	2,824,842
	4Q24	95,747,323	9.3%	20,098,360	19,452,444	8,311,204	5,533,801	4,082,052	6,844,003	8,789,369
	1Q25	79,274,095	5.8%	20,501,317	16,456,690	9,949,960	3,891,604	1,979,901	2,750,275	3,503,016
월별	23-1	24,592,995	108.0%	5,561,581	944,335	3,803,344	2,230,115	454,603	680,936	712,373
	23-2	24,766,078	223.7%	5,867,729	2,561,805	3,228,123	1,613,287	1,143,794	1,821,733	1,028,806
	23-3	21,213,407	88.7%	2,968,140	3,575,768	2,699,566	2,639,212	1,143,354	707,234	2,352,019
	23-4	20,542,947	55.0%	2,868,043	4,443,814	1,578,886	2,136,767	959,452	748,700	1,496,299
	23-5	22,404,583	101.0%	2,801,951	4,982,873	3,881,100	2,129,539	977,569	1,617,839	1,547,311
	23-6	32,735,156	43.2%	2,811,774	6,688,802	5,867,345	3,137,646	1,334,581	2,931,627	1,438,636
	23-7	24,390,733	2.6%	8,260,932	2,121,073	5,467,506	2,212,153	1,106,261	428,118	1,088,727
	23-8	18,511,937	15.6%	140,086	5,235,234	2,708,418	2,994,529	756,716	920,281	1,776,500
	23-9	30,379,615	-5.5%	3,158,034	7,372,201	5,442,516	2,931,745	1,235,579	1,080,421	1,464,077
	23-10	26,443,156	33.1%	2,820,390	10,489,799	4,298,691	916,543	631,940	510,703	1,773,700
	23-11	25,305,908	9.0%	2,832,903	6,802,444	1,914,074	2,008,749	769,231	1,480,828	1,697,953
	23-12	35,835,253	18.6%	4,125,179	5,056,930	1,092,000	6,466,610	554,749	879,844	6,177,785
	24-1	19,304,928	-21.5%	3,030,047	3,868,852	469,793	794,992	1,217,259	1,169,502	1,751,138
	24-2	23,049,228	-6.9%	5,583,291	4,297,554	2,993,000	2,383,364	860,512	976,051	1,515,679
	24-3	32,551,347	53.4%	8,252,593	5,918,880	3,244,623	1,485,024	1,161,784	1,659,806	1,360,593
	24-4	26,061,825	26.9%	5,725,149	3,658,073	2,317,879	2,066,797	2,368,601	1,256,432	1,071,337
	24-5	37,418,766	67.0%	5,633,681	9,361,656	2,733,525	1,827,132	1,418,233	1,865,464	1,836,200
	24-6	32,976,454	0.7%	7,364,786	7,869,752	3,734,021	2,070,349	1,277,672	914,056	903,907
	24-7	28,104,356	15.2%	6,406,707	5,534,120	5,035,894	1,569,650	1,528,160	1,069,212	860,186
	24-8	29,640,963	60.1%	8,372,951	7,601,272	1,638,000	986,792	1,360,495	2,431,358	937,112
	24-9	34,491,812	13.5%	8,091,686	5,834,007	2,409,741	1,391,612	2,317,832	1,439,298	1,027,544
	24-10	32,867,794	24.3%	5,731,791	11,233,526	3,628,477	1,617,892	1,155,798	1,160,038	2,247,381
	24-11	35,208,708	39.1%	11,244,049	3,757,110	2,548,000	1,748,790	1,633,781	4,526,077	4,108,972
	24-12	27,670,821	-22.8%	3,122,520	4,461,808	2,134,727	2,167,119	1,292,473	1,157,888	2,433,016
	25-1	26,166,680	35.5%	8,546,378	4,709,214	2,166,315	750,628	732,195	1,113,455	600,462
	25-2	24,849,947	7.8%	3,320,655	7,872,698	2,275,798	1,951,153	557,025	749,629	1,154,287
	25-3	28,257,368	-13.2%	8,634,284	3,874,778	5,507,847	1,189,823	690,681	887,191	1,748,267
	25-4	40,123,404	54.0%	14,359,899	7,947,149	4,272,321	1,805,663	974,080	557,043	1,436,440
	25-5	24,302,869	-35.1%	5,835,343	7,978,888	2,061,932	2,898,746	736,826	417,362	610,060

주) HS 코드: 3002.49.1000, '25년 5월은 1~20일 잠정치

자료: 관세청, 키움증권 리서치센터

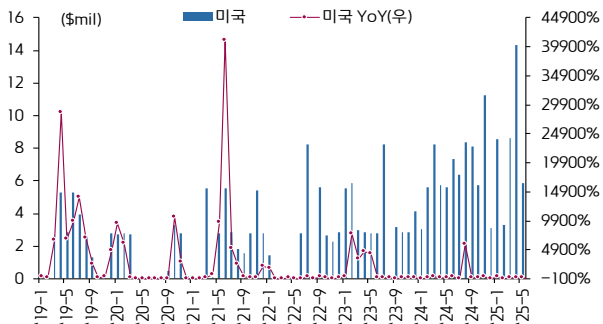
월별 특신 관세청 수출 데이터 그래프



2025. 5. 26.

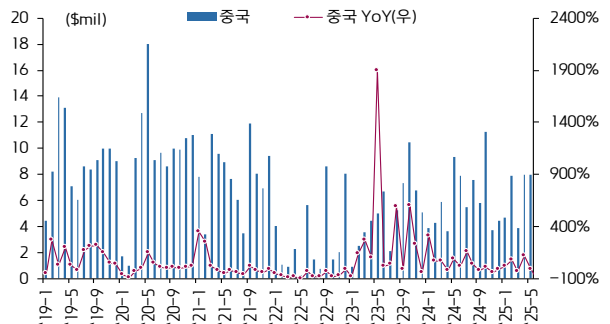
의료기기 관세청 수출 데이터: 특신(수출 지역별)

미국향 수출 데이터



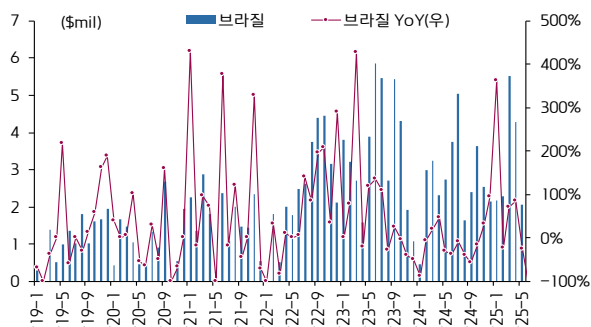
주) HS 코드: 3002.49.1000, '25년 5월은 1~20일 잠정치
자료: 관세청, 키움증권 리서치센터

중국향 수출 데이터



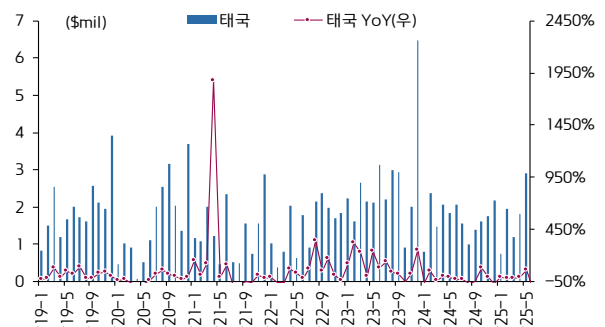
주) HS 코드: 3002.49.1000, '25년 5월은 1~20일 잠정치
자료: 관세청, 키움증권 리서치센터

브라질향 수출 데이터



주) HS 코드: 3002.49.1000, '25년 5월은 1~20일 잠정치
자료: 관세청, 키움증권 리서치센터

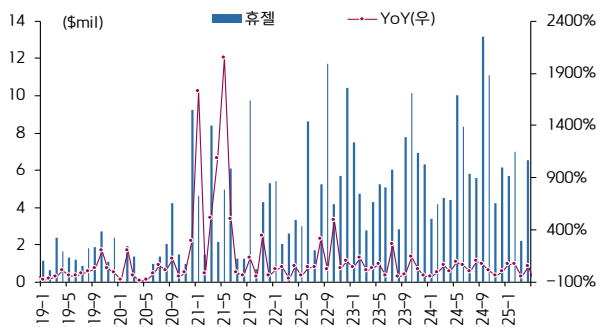
태국향 수출 데이터



주) HS 코드: 3002.49.1000, '25년 5월은 1~20일 잠정치
자료: 관세청, 키움증권 리서치센터

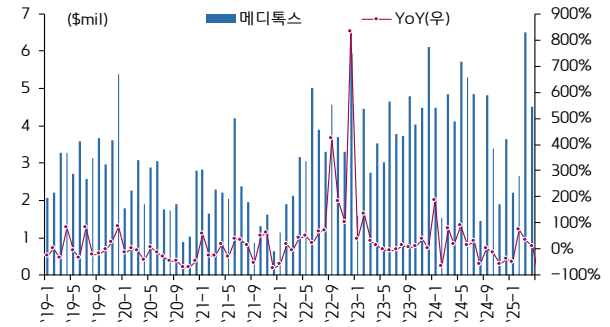
의료기기 관세청 수출 데이터: 특신(국내 지역별)

강원도 춘천시 수출 데이터



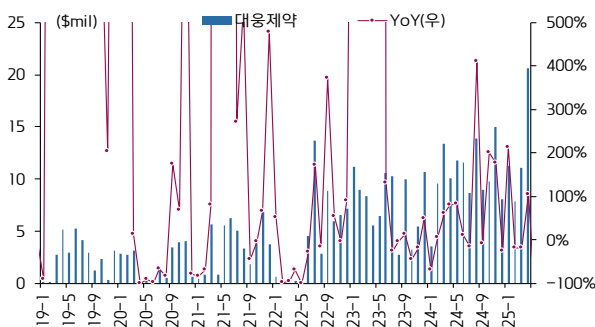
주) 휴젤 추정
주2) HS 코드: 3002.49.1000
자료: 관세청, 키움증권 리서치센터

충청북도 청주시 수출 데이터



주) 메디톡스 추정
주2) HS 코드: 3002.49.1000
자료: 관세청, 키움증권 리서치센터

경기도 화성시 수출 데이터



주) 대웅제약 추정
주2) HS 코드: 3002.49.1000
자료: 관세청, 키움증권 리서치센터



2025. 5. 26.



Kiwoom Healthcare 종합정리



| 제약/바이오 Analyst 허혜민 hyemin@kiwoom.com
 | 의료기기 Analyst 신민수 alstn0527@kiwoom.com
 | RA 오지호 ch5@kiwoom.com
 | RA 김종현 bellstring@kiwoom.com

의료기기 관세청 수출 데이터: 덴탈 임플란트(전체)

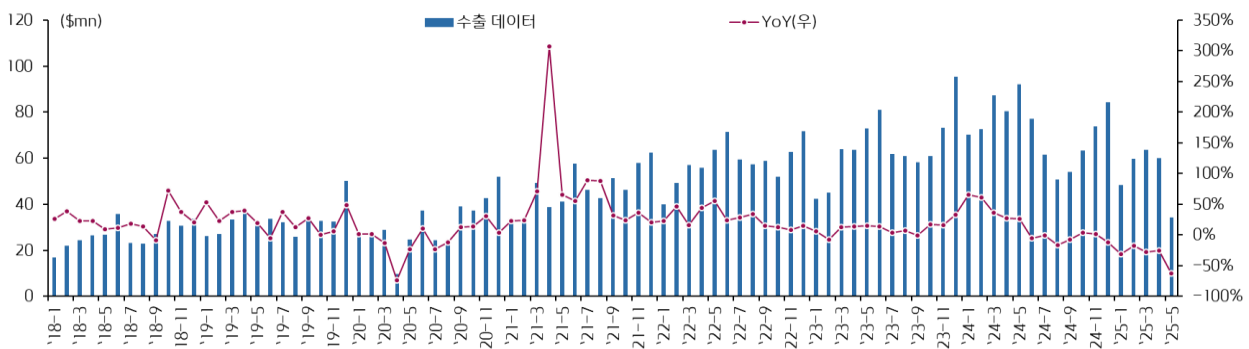
덴탈 임플란트 관세청 수출 데이터 표

단위: \$	기간	전체	YoY	중국	러시아	미국	튀르키예	네덜란드	이란
연도별	2022	698,986,535	24.9%	279,339,611	79,416,753	40,007,393	41,744,885	27,142,628	18,077,995
	2023	779,380,081	11.5%	316,426,442	106,231,860	33,654,838	37,066,451	32,552,958	24,570,212
	2024	867,313,527	11.3%	336,621,329	118,442,308	57,976,590	40,219,582	43,825,011	7,138,838
분기별	1Q23	151,420,703	3.7%	48,475,910	16,073,034	9,154,868	10,725,605	6,129,346	2,714,508
	2Q23	217,472,144	13.9%	100,274,355	31,413,796	7,766,811	10,116,387	9,110,456	7,779,362
	3Q23	181,107,217	3.2%	82,740,613	19,195,775	7,424,694	7,604,380	5,370,338	4,465,593
	4Q23	229,380,017	22.9%	84,935,564	39,549,255	9,308,465	8,620,079	11,942,818	9,610,749
	1Q24	230,071,923	51.9%	78,253,953	24,854,552	15,460,379	13,980,530	25,589,080	3,291,800
	2Q24	249,389,056	14.7%	107,038,372	26,517,839	22,918,962	12,376,035	10,699,323	1,373,835
	3Q24	166,542,395	-8.0%	68,974,384	21,588,863	10,226,285	4,687,092	3,662,755	1,419,612
	4Q24	221,310,153	-3.5%	82,354,620	45,481,054	9,370,964	9,175,925	3,873,853	1,053,591
	1Q25	171,527,083	-25.4%	58,601,066	25,584,592	8,723,188	9,237,243	3,710,247	1,762,774
월별	23-1	42,431,928	6.1%	11,914,695	3,715,950	2,133,603	1,940,700	1,426,256	967,719
	23-2	45,115,385	-8.1%	13,159,927	4,655,311	2,904,277	5,861,883	1,472,741	1,139,909
	23-3	63,873,390	12.2%	23,401,288	7,701,773	4,116,988	2,923,022	3,230,349	606,880
	23-4	63,450,268	13.5%	32,597,274	7,267,515	2,041,641	2,265,087	2,862,576	1,174,904
	23-5	72,989,895	14.8%	34,326,173	11,260,258	2,369,378	3,040,752	4,242,401	1,665,064
	23-6	81,031,981	13.4%	33,350,908	12,886,023	3,355,792	4,810,548	2,005,479	4,939,394
	23-7	61,894,530	4.2%	32,397,483	6,656,038	2,587,792	1,187,182	1,078,158	738,229
	23-8	60,977,815	6.6%	28,243,346	6,149,537	2,476,527	4,632,111	1,206,547	1,549,596
	23-9	58,234,872	-1.0%	22,099,784	6,390,200	2,360,375	1,785,087	3,085,633	2,177,768
	23-10	60,995,478	17.2%	22,108,032	8,005,384	2,574,023	2,835,053	4,962,411	2,788,936
	23-11	73,083,659	16.4%	29,828,584	9,610,210	3,376,936	3,215,238	3,960,303	2,861,667
	23-12	95,300,880	32.7%	32,998,948	21,933,661	3,357,506	2,569,788	3,020,104	3,960,146
	24-1	70,150,923	65.3%	29,780,299	4,825,252	2,487,510	4,003,703	10,635,882	859,395
	24-2	72,665,168	61.1%	20,921,069	6,480,911	6,257,916	4,122,062	8,799,341	863,877
	24-3	87,255,832	36.6%	27,552,585	13,548,389	6,714,953	5,854,765	6,153,857	1,568,528
	24-4	80,395,589	26.7%	36,157,254	10,565,826	8,143,896	2,504,843	4,524,538	335,498
	24-5	92,007,346	26.1%	32,760,011	11,831,137	8,845,817	9,122,448	4,125,909	430,955
	24-6	76,986,121	-5.0%	38,121,107	4,120,876	5,929,249	748,744	2,048,876	607,382
	24-7	61,620,330	-0.4%	29,412,613	7,942,844	3,928,296	1,112,569	2,077,556	1,079,260
	24-8	50,771,773	-16.7%	22,668,973	4,366,924	3,352,952	1,331,954	724,966	46,039
	24-9	54,150,292	-7.0%	16,892,798	9,279,095	2,945,037	2,242,569	860,233	294,313
	24-10	63,184,114	3.6%	24,526,031	9,282,081	3,292,984	2,610,787	1,767,017	169,726
	24-11	73,906,837	1.1%	29,742,194	13,790,434	2,959,774	3,772,597	1,721,032	439,355
	24-12	84,219,202	-11.6%	28,086,395	22,408,539	3,118,206	2,792,541	385,804	444,510
	25-1	48,462,932	-30.9%	19,363,320	3,345,926	2,937,944	3,106,496	911,306	1,303,471
	25-2	59,580,892	-18.0%	17,180,204	15,279,787	2,730,815	3,155,873	1,399,962	443,964
	25-3	63,483,259	-27.2%	22,057,542	6,958,879	3,054,429	2,974,874	1,398,979	15,339
	25-4	59,978,604	-25.4%	18,502,802	8,740,433	3,237,610	3,309,497	2,421,067	102,248
	25-5	34,194,692	-62.8%	12,951,310	3,008,836	2,552,166	1,412,205	1,350,964	324,193

주) HS 코드: 9021.29.0000, '25년 5월은 1~20일 잠정치

자료: 관세청, 키움증권 리서치센터

월별 덴탈 임플란트 관세청 수출 데이터 그래프



주) HS 코드: 9021.29.0000, '25년 5월은 1~20일 잠정치

자료: 관세청, 키움증권 리서치센터



2025. 5. 26.

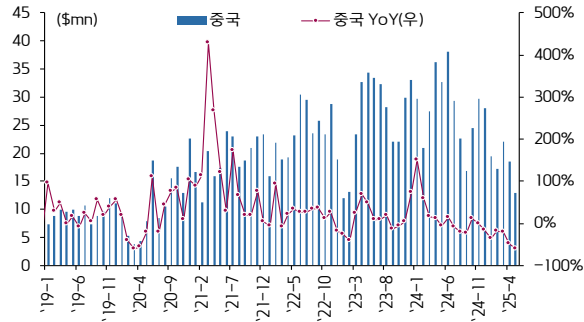


Kiwoom Healthcare 종합정리

| 제약/바이오 Analyst 허예민 hyemin@kiwoom.com
 | 의료기기 Analyst 신민수 alstn0527@kiwoom.com
 | RA 오지호 ch5@kiwoom.com
 | RA 김종현 bellstring@kiwoom.com

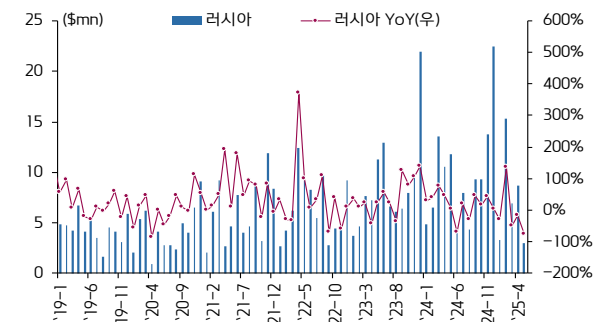
의료기기 관세청 수출 데이터: 덴탈 임플란트(수출 지역별)

중국향 덴탈 임플란트 수출 데이터



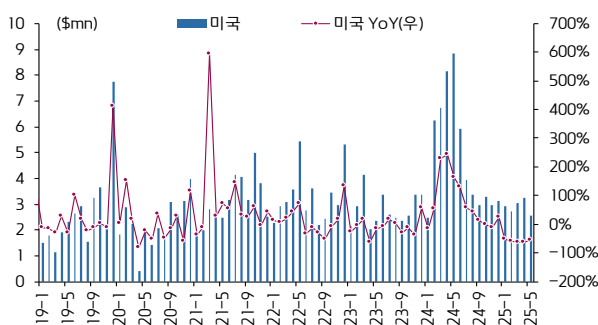
주) HS 코드: 9021.29.0000, '25년 5월은 1~20일 잠정치
자료: 관세청, 키움증권 리서치센터

러시아향 덴탈 임플란트 수출 데이터



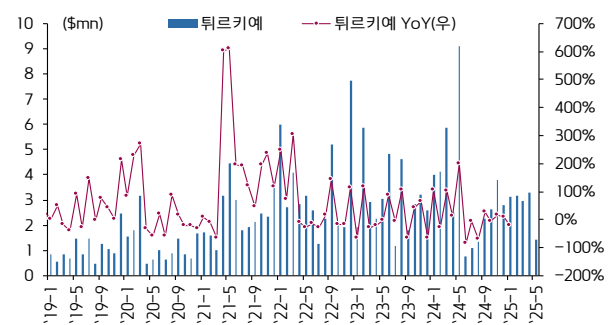
주) HS 코드: 9021.29.0000, '25년 5월은 1~20일 잠정치
자료: 관세청, 키움증권 리서치센터

미국향 덴탈 임플란트 수출 데이터



주) HS 코드: 9021.29.0000, '25년 5월은 1~20일 잠정치
자료: 관세청, 키움증권 리서치센터

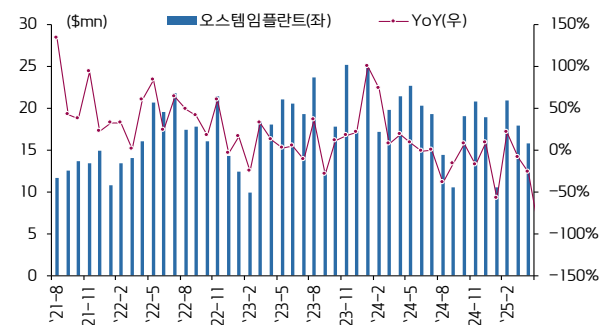
튀르키예향 덴탈 임플란트 수출 데이터



주) HS 코드: 9021.29.0000, '25년 5월은 1~20일 잠정치
자료: 관세청, 키움증권 리서치센터

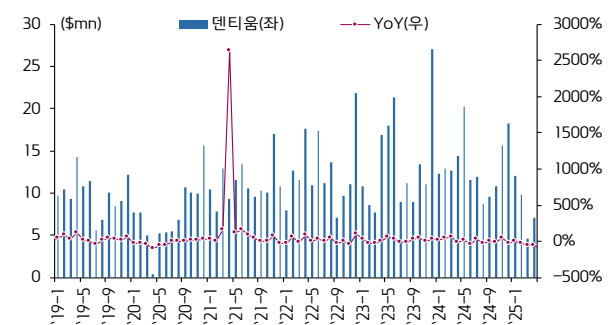
의료기기 관세청 수출 데이터: 덴탈 임플란트(국내 지역별)

서울시 강서구 수출 데이터



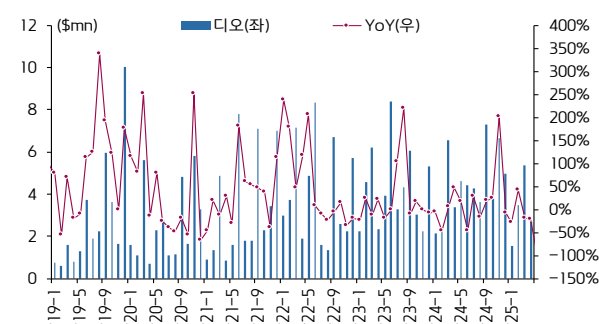
주) 오스템임플란트 추정
주2) HS 코드: 9021.29.0000
자료: 관세청, 키움증권 리서치센터

경기도 수원시 수출 데이터



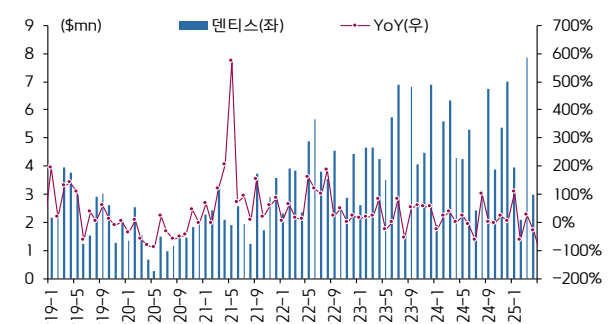
주) 덴티움 추정
주2) HS 코드: 9021.29.0000
자료: 관세청, 키움증권 리서치센터

부산시 해운대구 수출 데이터



주) 디오 추정
주2) HS 코드: 9021.29.0000
자료: 관세청, 키움증권 리서치센터

대구시 달서구 수출 데이터



주) 덴티스 추정
주2) HS 코드: 9021.29.0000
자료: 관세청, 키움증권 리서치센터



2025. 5. 26.



Kiwoom Healthcare 종합정리

| 제약/바이오 Analyst 허혜민 hyemin@kiwoom.com
 | 의료기기 Analyst 신민수 alstn0527@kiwoom.com
 | RA 오지호 ch5@kiwoom.com
 | RA 김종현 bellstring@kiwoom.com

의료기기 관세청 수출 데이터: 치과 영상 장비(전체)

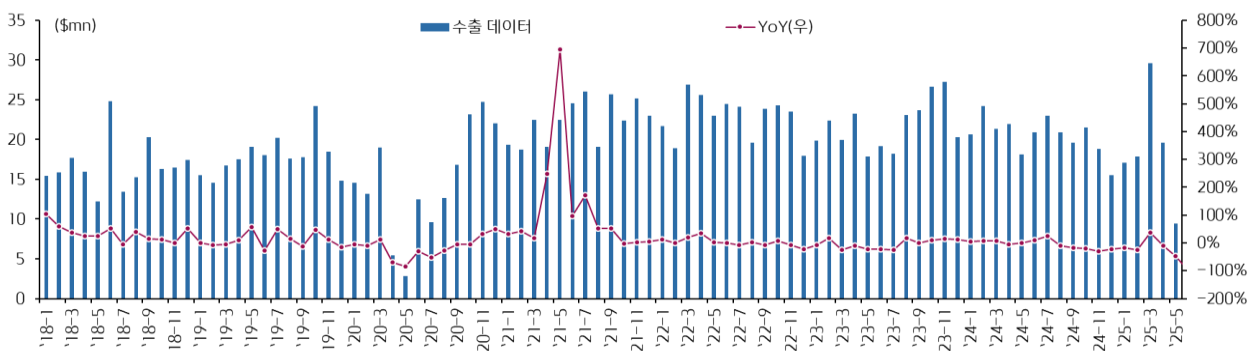
치과 영상 장비 관세청 수출 데이터 표

단위: \$	기간	전체	YoY	중국	미국	프랑스	일본	인도	러시아	베트남
연도별	2022	273,990,986	2.2%	28,348,370	79,912,897	31,740,350	14,094,695	8,337,464	22,273,352	13,258,070
	2023	261,744,998	-4.5%	27,698,487	75,616,071	27,571,364	11,493,408	10,103,917	18,136,831	13,355,367
	2024	246,629,437	-5.8%	4,334,684	69,778,264	30,953,572	12,796,139	7,874,874	18,926,634	13,546,287
분기별	1Q23	62,153,824	-7.9%	4,701,955	13,902,917	8,819,971	2,382,582	3,381,600	5,671,854	2,288,996
	2Q23	60,321,659	-17.5%	4,936,547	16,715,737	6,705,798	2,746,664	2,880,571	2,575,769	3,613,743
	3Q23	65,025,417	-3.8%	9,746,819	19,924,377	5,758,412	3,685,648	2,108,640	4,765,672	3,135,594
	4Q23	74,244,098	12.9%	8,313,166	25,073,040	6,287,183	2,678,514	1,733,106	5,123,536	4,317,034
	1Q24	66,269,868	6.6%	2,038,718	14,996,585	8,650,793	3,735,159	1,823,096	7,001,159	2,598,160
	2Q24	60,902,902	1.0%	1,770,814	14,897,201	9,395,567	3,383,301	1,770,200	2,807,519	3,965,992
	3Q24	63,549,172	-2.3%	388,829	18,494,941	4,635,363	3,393,435	2,126,674	7,469,543	4,651,741
	4Q24	55,907,495	-24.7%	136,323	21,389,537	8,271,849	2,284,244	2,154,904	1,648,413	2,330,394
	1Q25	64,518,313	-2.6%	2,909,669	21,651,971	8,055,952	3,347,477	1,902,200	5,194,742	2,432,307
	23-1	19,874,229	-8.3%	549,232	6,383,012	3,054,812	848,276	1,081,100	1,280,390	146,308
	23-2	22,360,319	18.2%	1,435,518	4,243,297	2,135,602	469,574	1,184,800	4,165,059	933,600
	23-3	19,919,276	-26.0%	2,717,205	3,276,608	3,629,557	1,064,732	1,115,700	226,405	1,209,088
월별	23-4	23,260,181	-9.2%	680,826	6,005,732	2,747,550	791,260	1,270,471	1,631,042	1,645,960
	23-5	17,904,161	-22.2%	1,128,198	6,300,903	2,028,074	552,935	1,313,100	93,500	1,702,000
	23-6	19,157,317	-21.8%	3,127,523	4,409,102	1,930,174	1,402,469	297,000	851,227	265,783
	23-7	18,252,181	-24.5%	1,307,646	5,060,672	1,550,805	751,308	345,600	999,530	1,036,771
	23-8	23,074,410	17.9%	3,052,279	6,254,697	2,066,264	1,009,698	742,490	2,445,269	835,403
	23-9	23,698,826	-0.7%	5,386,894	8,609,008	2,141,343	1,924,642	1,020,550	1,320,873	1,263,420
	23-10	26,676,691	9.8%	1,516,277	11,137,875	1,948,131	198,938	829,700	1,777,048	1,865,210
	23-11	27,242,878	16.0%	2,227,911	10,099,734	2,876,857	824,428	676,756	2,708,416	1,156,191
	23-12	20,324,529	13.0%	4,568,978	3,835,431	1,462,195	1,655,148	226,650	638,072	1,295,633
	24-1	20,680,005	4.1%	535,131	5,417,316	2,787,145	879,540	774,600	1,518,428	1,656,425
	24-2	24,213,577	8.3%	348,797	6,338,420	2,702,080	1,642,703	909,496	4,525,431	315,390
	24-3	21,376,286	7.3%	1,154,790	3,240,849	3,161,568	1,212,916	139,000	957,300	626,345
	24-4	21,913,165	-5.8%	701,112	6,759,815	4,652,102	765,528	661,700	478,060	1,112,750
	24-5	18,118,932	1.2%	1,069,702	5,110,160	2,429,913	531,288	238,200	354,602	1,226,492
	24-6	20,870,805	8.9%	0	3,027,226	2,313,552	2,086,485	870,300	1,974,857	1,626,750
	24-7	23,006,605	26.0%	135,576	5,619,887	1,490,785	475,418	1,141,220	1,709,836	1,658,181
	24-8	20,914,072	-9.4%	231,556	4,598,756	1,576,066	871,976	770,200	4,215,423	1,968,190
	24-9	19,628,495	-17.2%	21,697	8,276,298	1,568,512	2,046,041	215,254	1,544,284	1,025,370
	24-10	21,515,467	-19.3%	51,779	9,641,497	2,930,767	592,611	548,934	169,025	1,127,790
	24-11	18,836,630	-30.9%	29,564	6,977,354	3,131,611	233,246	919,470	803,553	402,830
	24-12	15,555,398	-23.5%	54,980	4,770,686	2,209,471	1,458,387	686,500	675,835	799,774
	25-1	17,042,340	-17.6%	123,240	5,454,019	3,241,430	387,343	542,900	1,241,123	258,640
	25-2	17,906,427	-26.0%	1,180,144	4,747,300	1,871,058	447,662	1,001,000	1,134,576	1,189,207
	25-3	29,569,546	38.3%	1,606,285	11,450,652	2,943,464	2,512,472	358,300	2,819,043	984,460
	25-4	19,638,226	-10.4%	0	2,627,561	4,524,004	2,074,048	1,342,000	815,711	591,400
	25-5	9,470,758	-47.7%	124,713	1,837,578	2,368,175	854,733	338,800	754,674	265,438

주) HS 코드: 9022.13.0000, '25년 5월은 1~20일 잠정치

자료: 관세청, 키움증권 리서치센터

월별 치과 영상 장비 관세청 수출 데이터 그래프



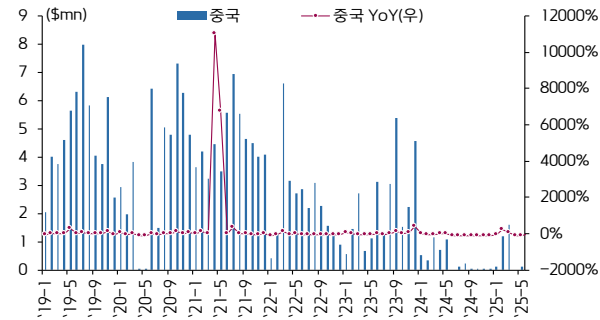
주) HS 코드: 9022.13.0000, '25년 5월은 1~20일 잠정치

자료: 관세청, 키움증권 리서치센터

2025. 5. 26.

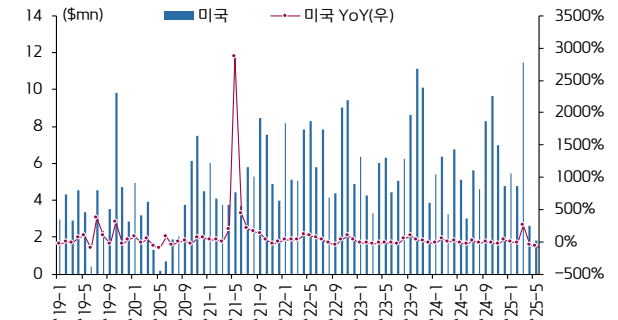
의료기기 관세청 수출 데이터: 치과 영상 장비(수출 지역별)

중국향 수출 데이터



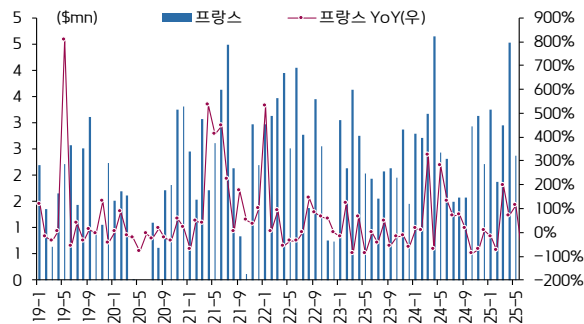
주) HS 코드: 9022.13.0000, '25년 5월은 1~20일 잠정치
자료: 관세청, 키움증권 리서치센터

미국향 수출 데이터



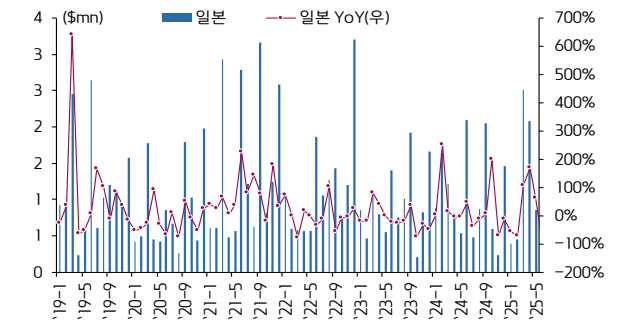
주) HS 코드: 9022.13.0000, '25년 5월은 1~20일 잠정치
자료: 관세청, 키움증권 리서치센터

프랑스향 수출 데이터



주) HS 코드: 9022.13.0000, '25년 5월은 1~20일 잠정치
자료: 관세청, 키움증권 리서치센터

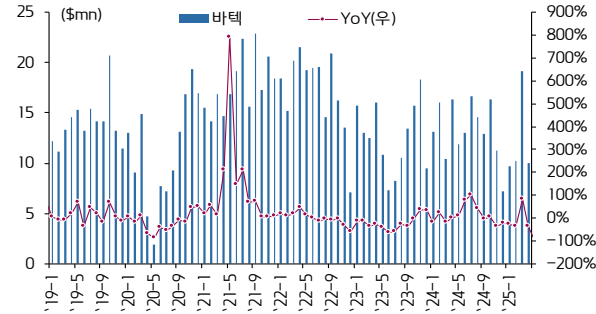
일본향 수출 데이터



주) HS 코드: 9022.13.0000, '25년 5월은 1~20일 잠정치
자료: 관세청, 키움증권 리서치센터

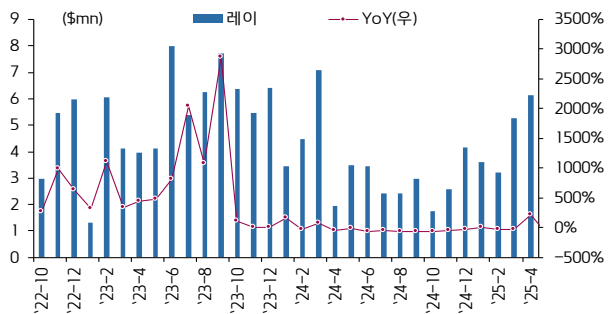
의료기기 관세청 수출 데이터: 치과 영상 장비(국내 지역별)

경기도 화성시 수출 데이터



주) 바텍 추정
주2) HS 코드: 9022.13.0000
자료: 관세청, 키움증권 리서치센터

경기도 수원시 수출 데이터



주) 레이 추정
주2) HS 코드: 9022.13.0000
자료: 관세청, 키움증권 리서치센터



2025. 5. 26.



Kiwoom Healthcare 종합정리



| 제약/바이오 Analyst 허혜민 hyemin@kiwoom.com
 | 의료기기 Analyst 신민수 alstn0527@kiwoom.com
 | RA 오지호 ch5@kiwoom.com
 | RA 김종현 bellstring@kiwoom.com

세부 업종별 주가 흐름

제약/바이오 분류

대분류	소분류	기업명	시가총액 (억원)	P/E (Fwd.12M)	수익률				
					1W	1M	3M	6M	1Y
CMO	항체	삼성바이오로직스	723,128	48.9	1.4	-4.7	-12.2	8.8	32.0
		바이넥스	5,998	28.8	8.07	11.8	1.4	12.9	20.9
		프레스티지바이오로직스	3,062		0.9	-7.5	-10.9	-24.1	-3.8
	RNA 원료	에스티팜	15,215	33.8	3.7	-1.6	-8.8	-9.3	-22.6
		파미셀	7,196	14.7	7.1	17.8	6.1	150.3	111.1
	기타	SK바이오사이언스	33,581	-66.0	6.86	7.1	-10.5	-10.5	-25.7
시밀러	시밀러	이엔셀	1,465		-1.2	-9.7	-35.0	-1.8	
		진원생명과학	3,150		67.5	57.5	81.4	73.0	61.0
		셀트리온	340,544	31.3	-0.84	-4.5	-14.3	-7.9	-12.9
		프레스티지바이오파마	7,909		-1.1	-13.4	-10.1	-10.8	68.3
제약사	대형제약사	에이프로젠	2,021		-3.0	-13.0	-15.0	-43.5	-50.7
		유한양행	83,417	58.7	-2.07	-10.5	-15.0	-9.6	44.9
		SK바이오팜	70,325	35.2	-1.0	-14.4	-22.0	-5.9	5.4
		한미약품	37,408	24.7	-0.3	20.66	8.8	5.0	-3.8
		녹십자	14,737	40.6	2.4	4.7	-5.4	-6.3	11.7
		대웅제약	16,337	11.4	-0.8	8.2	6.5	9.2	30.1
		종근당	11,525	13.4	2.1	5.8	2.5	-7.0	-12.6
		HK이노엔	11,913	15.3	2.81	11.7	12.1	7.1	16.6
		보령	7,232	12.5	0.96	-1.4	-18.8	-16.9	-20.3
		동국제약	7,707	10.8	0.1	11.42	7.45	-1.7	-1.9
		JW중외제약	5,345		1.62	0.5	-5.0	-7.2	-25.4
		동아에스티	4,396	17.2	-0.4	4.4	-6.1	-22.3	-21.6
		일동제약	3,342		4.2	2.8	2.6	-2.1	-21.5
		휴온스	3,384		3.5	13.7	10.1	11.7	-15.8
		대원제약	3,052	8.9	1.5	-0.8	-5.88	-6.7	-7.9
	일반제약사	광동제약	2,852		-0.55	-0.4	-4.7	-2.16	-18.8
		제일약품	1,828		3.6	-2.2	10.0	-2.0	-26.0
		한독	1,580		1.0	-0.4	-2.5	-8.4	-16.8
		셀트리온제약	20,180		-2.53	-5.13	-11.8	-12.8	-47.8
		한올바이오파마	13,217	132.2	-4.0	-9.5	-35.4	-26.9	-30.1
		신풍제약	5,740		36.8	32.3	12.0	-7.4	-22.7
		영진약품	3,950		-4.21	6.7	3.85	3.4	3.4
		부광약품	2,813		3.3	2.5	-17.4	-9.9	-31.5
		유나이티드제약	3,167	5.7	1.2	-2.8	1.09	2.1	-21.3
		코오롱생명과학	3,205		6.0	-10.1	2.6	44.9	10.5
		삼일제약	2,534		-3.8	-15.1	-5.3	-9.5	36.1
		삼진제약	2,433	10.5	0.3	-1.2	-1.1	-7.5	-10.5
		이연제약	2,009		-0.9	-4.8	-16.0	-24.5	-25.8
		환인제약	2,085	8.6	-2.3	-3.9	-2.61	-8.1	-25.9
		일양약품	2,492		-1.31	5.5	13.3	15.4	-6.4
지주사	제약 지주사	하나제약	2,072	9.5	3.55	3.1	10.9	6.5	-11.0
		경동제약	1,809		0.17	2.44	-0.2	-3.3	-8.4
		동화약품	1,779		1.1	2.7	1.8	-3.5	-24.3
		한미사이언스	22,603		-9.33	16.8	14.8	1.5	4.6
		대웅	11,512		-3.4	-1.7	-6.4	-5.3	9.5
		녹십자홀딩스	6,740		0.5	2.9	-3.3	-3.6	-5.2
		동아쏘시오홀딩스	6,726	7.2	3.6	4.79	8.3	-1.8	0.8
		휴온스글로벌	5,813		1.8	-9.3	29.6	59.2	110.5
		종근당홀딩스	2,530	10.2	4.2	10.4	10.5	-1.6	-14.6
		일동홀딩스	759		10.0	7.2	0.2	-7.3	-23.6

주: 대형제약사는 '23년 매출액이 5,000억원 이상인 기업들로 분류

자료: FnGuide(25.5.23. 기준), 키움증권 리서치센터, (1W=1주전대비수익률)



2025. 5. 26.



Kiwoom Healthcare 종합정리



| 제약/바이오 Analyst 허혜민 hyemin@kiwoom.com
 | 의료기기 Analyst 신민수 alstn0527@kiwoom.com
 | RA 오지호 ch5@kiwoom.com
 | RA 김종현 bellstring@kiwoom.com

세부 업종별 주가 흐름

제약/바이오 분류

대분류	중분류	기업명	시가총액 (억원)	수익률					
				1W	1M	3M	6M	1Y	
플랫폼	SC제형	알테오젠	172,220	1.7	-17.0	-17.6	10.62	73.8	
	ADC	리가켄바이오	40,418	7.1	-2.9	-3.7	15.6	65.8	
	이중/다중항체	에이비엘바이오	31,204	6.3	-7.4	64.5	137.7	168.5	
		와이바이오로직스	1,357	16.4	18.6	18.2	21.3	6.4	
	약물반감기	펩트론	51,254	11.2	23.73	138.1	178.8	598.5	
		에이프릴바이오	3,679	-4.6	0.9	-10.1	6.6	12.1	
		제넥신	2,213	8.72	0.7	10.7	-14.0	-31.7	
		인벤텐지랩	4,589	-11.0	106.5	167.3	206.8	326.1	
	경구제형	삼천당제약	34,365	-1.0	3.3	-18.6	33.4	29.1	
		디앤디파마텍	9,637	-0.2	49.8	60.7	172.3	202.01	
		나이백	2,504	11.8	1.3	43.0	64.7	35.8	
		카이노스메드	380	-2.4	-10.6	-22.2	-67.9	-73.3	
	RNA	올릭스	9,116	1.4	-10.8	6.8	149.1	223.3	
	표적치료제	HLB	70,050	-4.7	-4.7	-34.8	-29.3	9.5	
면역항암제	EGFR	오스코텍	10,174	0.4	-12.6	0.4	10.6	-18.4	
	C-MET	브릿지바이오테라퓨틱스	371	-2.2	-43.5	-85.8	-76.5	-51.6	
	C-MET	에이비온	1,604	-10.0	-21.1	-12.0	-29.2	-32.3	
	PARP저해제	온코넵테라퓨틱스	2,211	-4.51	-23.0	30.7			
	TGF-β	메드팩토	1,246	3.12	7.1	6.0	-22.7	-57.1	
	CDK7저해제	큐리언트	4,310	10.6	26.8	114.8	189.1	204.7	
	BTN1A1	에스티큐브	4,283	11.5	-0.9	-16.0	4.8	5.4	
	CD80 x IL2	지아이이노베이션	10,721	-6.5	17.3	27.7	108.4	60.8	
뇌질환	TGF-β x VEGF	티움바이오	1,635	-0.5	34.4	91.9	30.1	-13.6	
	IL-7	네오이뮤텍	1,577	24.1	26.4	33.1	32.9	-15.8	
	알츠하이머	오스코텍	10,174	0.4	-12.6	0.4	10.6	-18.4	
		젬백스	18,550	20.0	25.1	37.9	235.3	292.3	
	파킨슨	한울바이오파마	13,217	-4.0	-9.5	-35.4	-26.9	-30.1	
		에이비엘바이오	31,204	6.3	-7.4	64.5	137.7	168.5	
		일동제약	3,342	4.2	2.8	2.6	-2.1	-21.5	
		에스바이오메딕스	2,372	-2.0	-4.8	-18.2	-11.9	-48.5	
세포/유전자		카이노스메드	380	-2.4	-10.6	-22.2	-67.9	-73.3	
	MSA	지놈앤컴퍼니	805	2.2	-14.4	-10.8	-7.2	-38.9	
		카이노스메드	380	-2.4	-10.6	-22.2	-67.9	-73.3	
	NK Cell	지씨셀	3,176	1.36	-6.1	-16.4	-21.3	-44.7	
		발셀바이오	2,140	-3.7	-15.8	-1.3	-24.5	-56.1	
	CAR-T	큐로셀	4,254	2.41	7.8	-6.01	23.0	-10.1	
		애플론	2,150	3.7	26.7	-7.3	-13.2	-29.6	
	줄기세포	코오롱티슈진	31,131	12.37	-18.9	8.1	140.2	160.4	
백신		네이처셀	15,271	1.1	-22.3	29.3	11.5	117.0	
		차바이오텍	6,020	-2.8	-5.98	-4.6	-22.7	-32.3	
		메디포스트	3,056	10.3	2.1	-4.6	8.5	27.9	
		에스바이오메딕스	2,372	-1.96	-4.8	-18.2	-11.9	-48.5	
		안트로젠	2,151	-9.5	5.1	17.2	41.2	41.9	
		코아스텍캠온	996	-5.2	-11.0	-20.2	-73.7	-73.7	
		강스텍바이오텍	1,087	-3.29	-20.4	-7.2	-23.2	-22.4	
	유전자편집/DNA	틀젠	2,584	-4.7	-24.1	-27.4	-26.0	-50.0	
마이크로바이옴		헬릭스미스	1,274	-7.1	0.9	13.8	-8.1	-31.1	
		셀바이오텍	1,185	-0.63	-2.3	-8.9	-8.6	2.0	
		에이치이엠파마	1,578	3.5	5.1	28.0	88.1		
		고바이오랩	920	-1.3	-10.4	-6.0	-15.8	-38.9	
		지놈앤컴퍼니	805	2.2	-14.4	-10.8	-7.2	-38.9	
	항암백신	유바이오로직스	4,798	3.23	17.0	12.9	2.8	8.7	
		신라젠	4,379	-1.55	-23.1	27.8	21.9	-32.6	
		코미팜	3,893	-2.9	-14.7	28.4	35.4	27.3	
기타	방사성의약품	퓨처켄	3,744	-5.9	-10.3	-32.1	10.4	17.6	
		듀켄바이오	2,900	-5.1	-11.8	-14.4	-37.0	45.6	
		셀비온	2,259	0.3	-4.5	13.0	74.6		
	기타	메지온	11,148	-6.8	-3.1	29.9	17.0	-1.6	
		압타바이오	1,919	2.4	-6.4	-12.3	13.7	30.8	
		씨티씨바이오	1,654	4.0	-2.8	-4.2	-2.6	-13.8	

자료: FnGuide(25.5.23. 기준), 키움증권 리서치센터. (1W=1주전대비수익률)



2025. 5. 26.



Kiwoom Healthcare 종합정리

| 제약/바이오 Analyst 허혜민 hyemin@kiwoom.com
 | 의료기기 Analyst 신민수 alstn0527@kiwoom.com
 | RA 오지호 ch5@kiwoom.com
 | RA 김종현 bellstring@kiwoom.com

세부 업종별 주가 흐름

미용/의료기기 분류

대분류	소분류	기업명	시가총액 (억원)	P/E (Fwd.12M)	수익률					
					1W	1M	3M	6M	1Y	
피부 / 미용	특신/필러	휴젤	44,233	23.1	3.8	2.3	16.5	32.7	73.3	
		파마리서치	47,293	30.5	8.2	25.7	56.3	126.8	232.6	
		케어젠	17,968		-0.7	32.2	22.3	50.7	47.4	
		메디톡스	12,247	28.8	-1.1	3.1	34.6	30.3	31.1	
		휴메딕스	5,828	11.9	26.6	30.7	32.23	67.7	51.8	
		바이오플러스	4,302	13.0	-1.8	-8.9	2.6	35.4	45.3	
		제테마	2,489		-1.4	-5.8	6.0	-23.1	-13.3	
		한국비엔씨	2,968		-2.7	4.2		4.7	-17.5	
		클래시스	38,779	24.3	-2.2	-5.3	0.7	22.2	21.3	
		비올	5,783	16.2	4.7	21.2	16.6	26.0	-6.3	
	피부미용 장비	원텍	8,255	18.5	-0.7	17.1	46.7	108.6	9.4	
		하이로닉	946		0	0	-24.7	-19.6	-40.2	
		엘앤씨바이오	7,093		36.6	43.3	32.8	90.3	52.6	
	피부/치료	티앤알바이오랩	1,008		-14.0	-10.5	28.2	-16.7	-30.9	
		라메디텍	790		10.4	3.3	6.4	-6.8		
		레이저유평	950		-8.2	-20.4	8.2	42.2	-9.4	
	마이크로니들	티앤엘	5,316	7.7		-11.5	-15.3	7.0	3.8	
		라파스	1,454		-10.4	-0.9	-4.7	2.0	20.9	
디지털 헬스케어	AI 헬스케어	루닛	13,584	-29.8	-3.4	-12.7	-25.9	-15.3	-19.0	
		보로노이	20,154	-94.0	-2.2	1.7	2.2	40.0	214.9	
		뉴노	2,484	71.5	-4.67	-7.1	-29.7	-27.9	-40.2	
		제이엘케이	1,616		-7.6	-12.6	-27.8	-15.3	-40.0	
		딥노이드	1,397		-7.6	-13.4	-17.3	-1.0	-25.8	
		씨어스테크놀로지	2,140	55.9	10.2	30.9	14.9	82.0		
		온코크로스	1,356		-8.9	-19.2	-11.3			
	IT 헬스케어	유비케어	2,015		3.1	5.8	7.8	9.7	-20.3	
		이지케어텍	1,250		2.5	1.1	-0.1	11.1	11.2	
		인피니트헬스케어	1,527		4.7	7.9	41.6	39.7	20.6	
의료기기	X-Ray / 진단장비	인바디	3,370		5.9	5.5	-2.3	10.1	-7.2	
		아이쓰리시스템	5,209	23.4	3.1	32.6	15.3	71.7	90.1	
		뉴웍스	2,160	9.7	-5.3	-9.96	0.2	5.5	-24.1	
		디알텍	1,365		-2.9	-7.8	-13.8	-27.4	-60.0	
		셀바스헬스케어	1,198		-3.8	-2.8	-5.6	2.8	-0.4	
		레이언스	1,113	11.8	1.1	0.8	-1.5	2.8	-19.8	
		토모큐브	4,004	-114.9	2.5	71.8	67.6	152.5		
	정형외과	엘앤케이바이오	1,212		-0.2	-7.3	-15.4	-8.0	-34.2	
		한스바이오메드	1,109		5.9	14.9	-1.7	4.5	-40.7	
		오스타온닉	1,316	16.5	-0.3	-10.4	-15.2	26.6	44.0	
	당뇨	아이센스	4,512	128.2	-4.9	2.1	-1.6	-13.1	-15.9	
		이오폴로우	517		0	0	-35.4	-66.6	-86.7	
	의료 로봇	큐렉스	4,014	76.8	3.5	14.5	1.7	31.1	-14.5	
		미래컴퍼니	1,515		-6.2	-5.9	-27.4	6.1	-38.2	
		티로보틱스	2,164		-5.5	-1.6	8.4	55.3	-26.4	
		엔젤로보틱스	3,500		-8.53	-6.5	-20.65	-3.2	-42.1	
	기타	피앤에스미캐닉스	874		-6.0	9.7	-18.3	51.6		
		세운메디칼	1,071		2.3	0.62	-2.0	-4.3	-21.6	
	건강기능식품	콜마비엔에이치	4,118	17.6	2.2	12.2	6.1	10.1	-14.5	
진단	호흡기/COVID	에스디바이오센서	13,064		7.0	17.7	1.2	3.7	3.7	
		씨젠	16,817	18.3	4.0	27.8	36.2	39.7	48.1	
		바디텍메드	3,835		1.43		1.4	3.6	-1.6	
		휴마시스	2,232		32.1	23.2	4.4	-4.7	-8.8	
	유전자진단(NGS)	엑세스바이오	2,324		24.44	21.7	14.9	10.6	-12.3	
		바이오니아	4,176		2.1	-1.5	2.1	-18.7	-45.8	
		바이오다인	4,777		3.55	13.8	13.9	-2.6	65.0	
		랩지노믹스	2,131		33.8	28.1	11.5	9.1	9.3	
		HLB파나진	1,000		8.3	16.8	-23.4	-21.7	-25.3	
		노을	839		2.25	-13.9	-27.7	1.8	-22.8	
치아	동물용	바이오노트	5,006		5.83	7.0	4.1	6.6	16.5	
		대장암	3,120		-5.5	-14.8	-29.8	-15.0	-37.0	
		분자진단	659		5.1	-8.0	-30.5	-40.0	-11.3	
		퀀타메트릭스								
	임플란트	덴티움	6,752	8.5	-3.8	-18.3	-14.7	8.9	-47.1	
		디오	2,743	13.7	-3.6	0.4	7.7	11.2	-9.4	
		덴티스	1,059		-2.05	1.1	4.7	9.1	-24.9	
	덴탈 이미징/진단	바텍	2,929	5.4	-1.4	-5.19	-4.7	-3.3	-32.7	
		레이	1,295	28.6	2.2	9.7	-0.1	39.6	-29.7	
		휴비츠	970		5.7	4.2	1.3	3.2	-44.9	
기타	골이식재	나이벤	2,504		11.8	1.3	43.0	64.7	35.8	
		세포전처리	4,764		9.3	20.9	90.6	68.6	17.0	

자료: FnGuide(25.5.23. 기준), 키움증권 리서치센터. (1W=1주전대비수익률)

〈Compliance Note〉

- ▶ 당사는 5월 23일 현재 보고서에 언급된 종목들 중 '지능엔컴퍼니'의 전환사채를 1% 이상 보유하고 있으며, 그 밖에 언급된 종목들의 발행주식은 1% 이상 보유하고 있지 않습니다.
- ▶ '큐리옥스바이오시스템즈'는 2023년 8월 10일 당사가 주관회사로 코스닥에 상장시킨 법안입니다.
- ▶ '피앤에스미캐닉스'는 2024년 7월 31일 당사가 주관회사로 코스닥에 상장시킨 법안입니다.
- ▶ 당사는 동 자료를 기관 투자자 또는 제3자에게 사전 제공한 사실이 없습니다.
- ▶ 동 자료의 금융투자분석사는 자료작성일 현재 동 자료상에 언급된 기업들의 금융투자상품 및 권리를 보유하고 있지 않습니다.
- ▶ 동 자료에 게시된 내용들은 본인의 의견을 정확하게 반영하고 있으며, 외부의 부당한 압력이나 간섭없이 작성되었음을 확인합니다.

〈고지사항〉

- ▶ 본 조사분석자료는 당사의 리서치센터가 신뢰할 수 있는 자료 및 정보로부터 얻은 것이나, 당사가 그 정확성이나 완전성을 보장할 수 없고, 통지 없이 의견이 변경될 수 있습니다.
- ▶ 본 조사분석자료는 유가증권 투자를 위한 정보제공을 목적으로 당사 고객에게 배포되는 참고자료로서, 유가증권의 종류, 종목, 매매의 구분과 방법 등에 관한 의사결정은 전적으로 투자자 자신의 판단과 책임하에 이루어져야 하며, 당사는 본 자료의 내용에 의거하여 행해진 일체의 투자행위 결과에 대하여 어떠한 책임도 지지 않으며 법적 분쟁에서 증거로 사용 될 수 없습니다.
- ▶ 본 조사분석자료를 무단으로 인용, 복제, 전시, 배포, 전송, 편집, 번역, 출판하는 등의 방법으로 저작권을 침해하는 경우에는 관련법에 의하여 민·형사상 책임을 지게 됩니다.

투자의견 및 적용기준

기업	적용기준(6개월)	업종	적용기준(6개월)
Buy(매수)	시장대비 +20% 이상 추가 상승 예상	Overweight(비중확대)	시장대비 +10% 이상 초과수익 예상
Outperform(시장수익률 상회)	시장대비 +10→+20% 이상 추가 상승 예상	Neutral(중립)	시장대비 +10→-10% 변동 예상
Marketperform(시장수익률)	시장대비 +10→-10% 이상 추가 변동 예상	Underweight(비중축소)	시장대비 -10% 이상 초과하락 예상
Underperform(시장수익률 하회)	시장대비 -10→-20% 이상 추가 하락 예상		
Sell(매도)	시장대비 -20% 이상 추가 하락 예상		

투자등급 비율 통계 (2024/04/01~2025/3/31)

매수	95.90%
중립	4.10%
매도	0.00%