

## Kiwoom Commodity Weekly



키움증권 리서치센터 투자전략팀

디지털자산/원자재 심수빈 sb.shim@kiwoom.com

## ▶ 지난주 동향: S&amp;P GSCI, 주간 기준 0.29% 상승

- S&P GSCI 에너지: +1.13%  
: 국제유가 상승. 주 초반 미국과 중국이 보복관세 유예에 합의하면서 무역분쟁 우려 완화된 영향. 또한 미국과 이란간의 핵협상과 관련해 불확실성이 여전히 상존하고 있다는 점도 유가 상승 요인으로 작용
- S&P GSCI 귀금속: -4.17%  
: 귀금속은 하락. 미국의 4월 소비자물가가 시장 예상을 하회하는 수준으로 발표되며 미 연준의 추가 금리 인하 기대 높아졌으나, 미-중 무역협상의 영향에 안전자산 선호심리 완화되며 달러 추가 약세가 제한되었기 때문
- S&P GSCI 산업금속: +2.84%  
: 비철금속은 달러 강세에도 상승. 주초반 미국과 중국간 무역협상 타결 소식에 중국 경기 우려 완화된 영향. 또한 관련 소식에 금융시장 내 투자심리가 개선된 점도 비철가격에 우호적

## ▶ 이번주 상품시장 주요 이슈

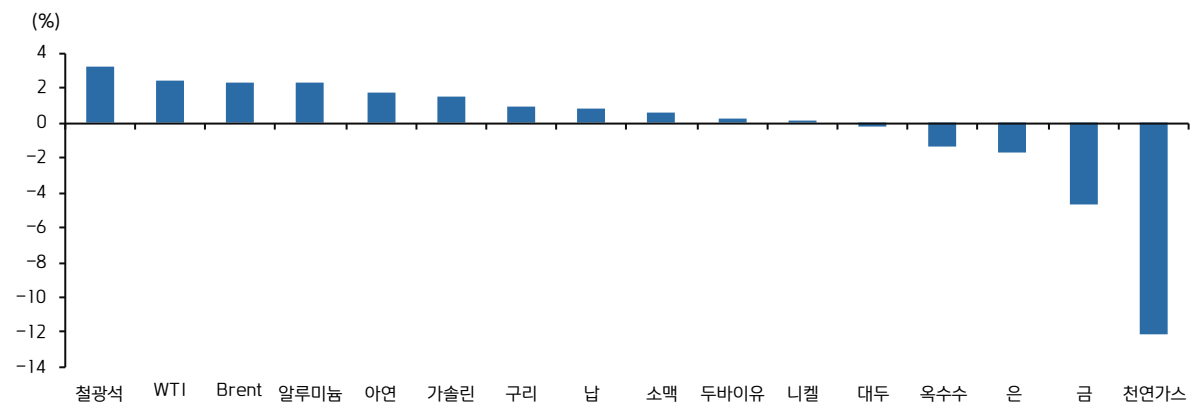
- 최근 미국과 중국의 무역협상 타결 소식에 주요국 경기 우려 완화된 가운데 주초반 중국 실물 경제지표 발표 예정. 만약 중국 4월 실물지표가 양호하게 발표된다면, 향후 중국 상품 수요 기대도 이어질 것으로 예상. 한편 이번주 금은 추가 하락 제한될 것으로 보임. 지난주 4% 이상 큰 폭으로 조정세를 보였던 가운데 미국의 신용등급 강등 소식 등으로 안전자산 수요 재유입될 것으로 전망

## 선물가격 동향

섹터	상품명	거래소	단위	현재가	1W	3M	YTD
상품	CRB Index	-	-	296.1	+0.3	-5.1	-0.2
	자수	S&P GSCI	-	533.1	+0.3	-6.4	-3.0
에너지	WTI	NYMEX	\$/bbl	62.5	+2.4	-11.2	-10.9
	Brent	ICE	\$/bbl	65.4	+2.3	-11.2	-10.7
	두바이유	현물	\$/bbl	63.7	+0.2	-14.6	-15.2
	가솔린	NYMEX	\$/gal.	214.2	+1.6	-6.9	-3.2
	천연가스	NYMEX	\$/MMBtu	3.3	-12.1	-14.9	-0.0
귀금속	금	COMEX	\$/oz	3187.2	-4.7	+8.8	+18.4
	은	COMEX	\$/oz	32.4	-1.7	-3.4	+8.4
산업금속	철광석	SGX	\$/MT	100.1	+3.2	-3.2	+1.2
	구리	LME	\$/MT	9518.0	+0.9	-1.5	+7.9
	아연	LME	\$/MT	2695.0	+1.8	-6.6	-10.0
	니켈	LME	\$/MT	15625.0	+0.0	+0.4	+2.1
	알루미늄	LME	\$/MT	2469.0	+2.3	-6.7	-2.8
곡물	납	LME	\$/MT	1997.0	+0.9	+0.2	+2.0
	옥수수	CBOT	cent/bu.	443.5	-1.4	-13.3	-5.4
	소맥	CBOT	cent/bu.	525.0	+0.6	-16.0	-7.8
	대두	CBOT	cent/bu.	1050.0	-0.2	-1.7	+1.5

자료: Bloomberg, 키움증권 리서치센터

## 주요 원자재별 주간 상승률



자료: Bloomberg, 키움증권 리서치센터

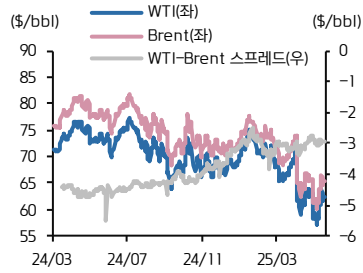
## Compliance Notice

- 당사는 동 자료를 기관투자자 또는 제3자에게 사전 제공한 사실이 없습니다.
- 동 자료에 게시된 내용들은 본인의 의견을 정확하게 반영하고 있으며, 외부의 부당한 압력이나 간섭없이 작성되었음을 확인합니다.

## 고지사항

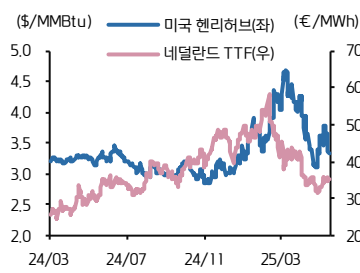
- 본 조사분석자료는 당사의 리서치센터가 신뢰할 수 있는 자료 및 정보로부터 얻은 것이나, 당사가 그 정확성이나 완전성을 보장할 수 없고, 통지 없이 의견이 변경될 수 있습니다.
- 조사분석자료는 유가증권 투자를 위한 정보제공을 목적으로 당사 고객에게 배포되는 참고자료로서, 유가증권의 종류, 종목, 매매의 구분과 방법 등에 관한 의사결정은 전적으로 투자자 자신의 판단과 책임하에 이루어져야 하며, 당사는 본 자료의 내용에 의거하여 행해진 일체의 투자행위 결과에 대하여 어떠한 책임도 지지 않으며 법적 분쟁에서 증거로 사용될 수 없습니다.
- 조사 분석자료를 무단으로 인용, 복제, 전시, 배포, 전송, 편집, 번역, 출판하는 등의 방법으로 저작권을 침해하는 경우에는 관련법에 의하여 민·형사상 책임을 지게 됩니다.

## WTI, Brent



자료: Bloomberg, 키움증권 리서치센터

## 미국, 유럽 천연가스



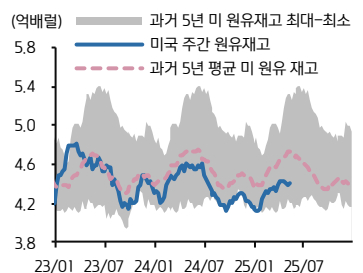
자료: Bloomberg, 키움증권 리서치센터

## 금, 은



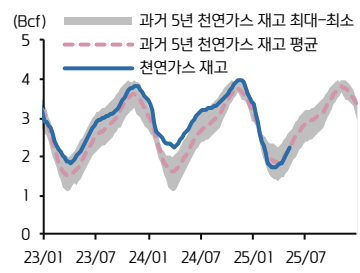
자료: Bloomberg, 키움증권 리서치센터

## 미국 주간 원유재고



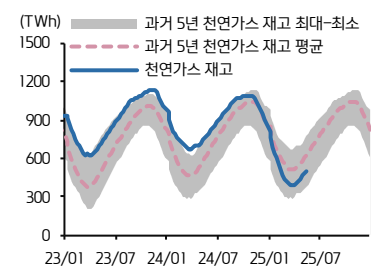
자료: Bloomberg, 키움증권 리서치센터

## 미국 천연가스 주간 재고



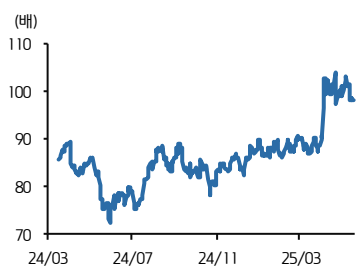
자료: Bloomberg, 키움증권 리서치센터

## 유럽 천연가스 주간 재고



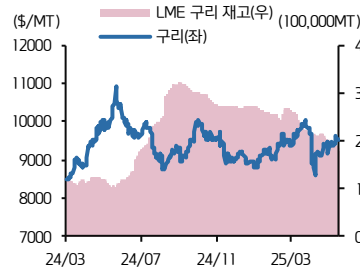
자료: Bloomberg, 키움증권 리서치센터

## 금/은 비율



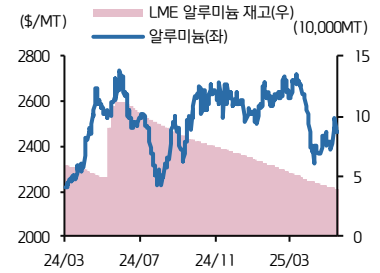
자료: Bloomberg, 키움증권 리서치센터

## 전기동, LME 전기동 재고



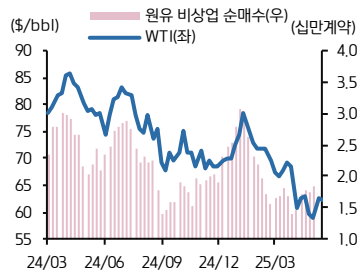
자료: Bloomberg, 키움증권 리서치센터

## 알루미늄, LME 알루미늄 재고



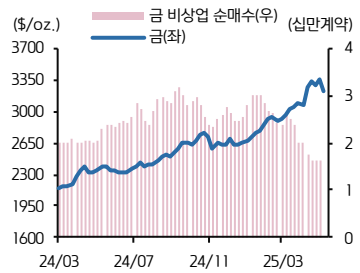
자료: Bloomberg, 키움증권 리서치센터

## WTI vs WTI 비상업 순매수



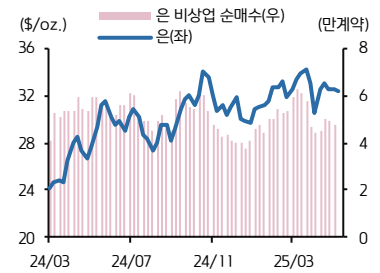
자료: Bloomberg, 키움증권 리서치센터

## 금 vs 금 비상업 순매수



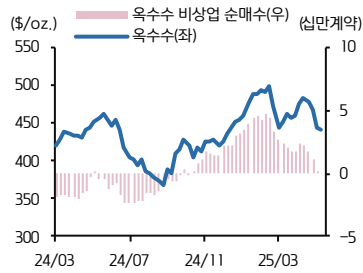
자료: Bloomberg, 키움증권 리서치센터

## 은 vs 은 비상업 순매수



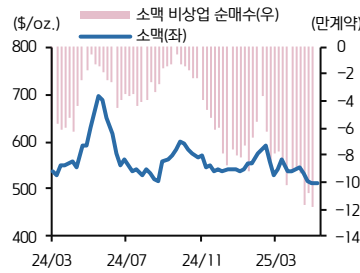
자료: Bloomberg, 키움증권 리서치센터

## 옥수수 vs 옥수수 비상업 순매수



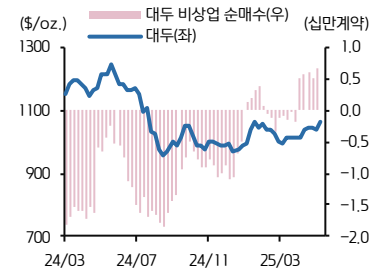
자료: Bloomberg, 키움증권 리서치센터

## 소맥 vs 소맥 비상업 순매수



자료: Bloomberg, 키움증권 리서치센터

## 대두 vs 대두 비상업 순매수



자료: Bloomberg, 키움증권 리서치센터