

## 일본 마켓 레이더 Daily



[대신증권 글로벌전략팀] Global Strategist 문남중, 문건우 RA

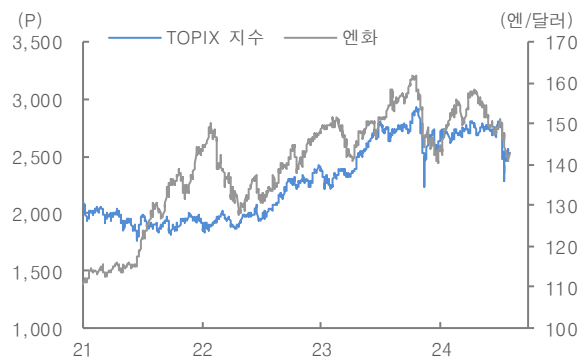
## 일본 금융 시장 동향

## 일본 증시·외환·상품·채권 동향

일본 증시	종가(P)	등락폭(P)	등락률(%)
TOPIX 지수	2,532.12	3.19 ▲	0.13 ▲
Nikkei225 지수	34,220.60	-59.32 ▼	-0.17 ▼
JPX Prime 150 지수	1,107.78	0.24 ▲	0.02 ▲
Nikkei Volatility 지수	33.64	-0.21 ▼	-0.62 ▼
외환 및 상품시장	값	등락폭(P)	등락률(%)
엔/달러	143.00	2.15 ▲	1.53 ▲
달러인덱스	98.92	0.64 ▲	0.65 ▲
WTI(\$/배럴)	64.31	1.23 ▲	1.95 ▲
BDI(P)	1,261.00	0.00 -	0.00 -
금(\$/온스)	3,328.91	-95.39 ▼	-2.79 ▼
일본 채권	값	등락폭(P)	등락률(%)
일본국채(2년)	0.6640	0.019 ▲	2.95 ▲
일본국채(10년)	1.3090	0.020 ▲	1.55 ▲

자료: Refinitiv, 대신증권 Research Center

## TOPIX 지수와 엔/달러 환율



## 전일 주요 이슈 / 뉴스

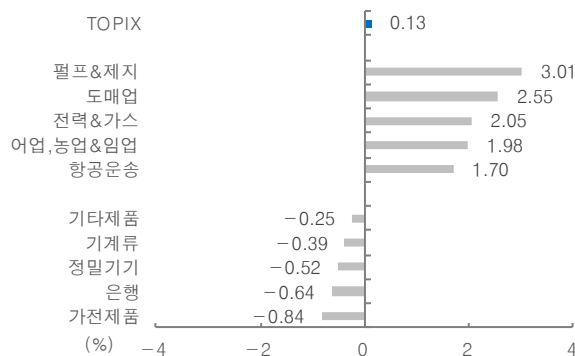
## IMF 일본 2025년 경제성장률 전망치 0.6% YoY

4.22일 국제통화기금(IMF)이 2025년 세계경제전망 자료를 통해 일본의 2025년 경제성장률 전망치를 전년대비 0.6%로 발표. 이전 전망치 1.1% 대비 -0.5% 하향 조정된 수치에 해당. 전세계 경제성장률 전망치도 2.8%로 기존 3.3% 대비 -0.5%p 하향 조정

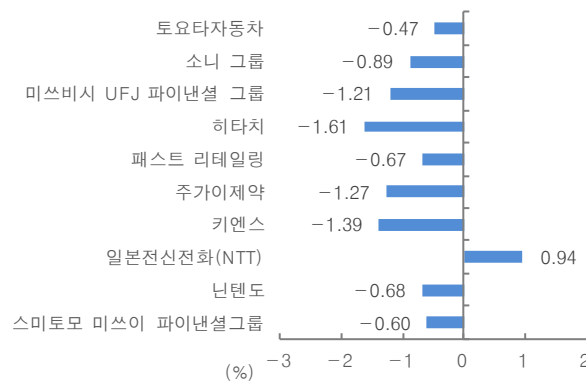
## 일본 노무라 증권 - 맥쿼리 자산운용 사업부 인수

4.22일 파이낸셜타임스(FT)에 따르면 일본 노무라홀딩스가 맥쿼리 미국·유럽 공개시장 자산운용 사업부를 인수한다고 보도. 인수대금은 18억 달러로 2025년 연말까지 전액 현금 지급 및 인수 예정. 노무라 투자운용 사업부는 기존 5,900억 달러 규모에서 7,700억 달러 규모로 확대

## 전일 TOPIX 업종별 등락률(%)



## 전일 Nikkei225 시가총액 상위 10 종목 등락률(%)



자료: Refinitiv, 대신증권 Research Center

전일 Nikkei225 주요 종목 변동

구분	순위	종목명	섹터	현재가 (JPY)	시가총액 (Mn USD)	상승률(%)			12 FWD Valuation	
						전일	1 주	3 개월	PER	PBR
상승률 상위	1	히노자동차 (7205)	산업재	453.3	1,850.3	5.8	9.4	-25.9	9.0	1.2
	2	스미토모금속광산 (5713)	소재	3,185.0	6,580.1	5.0	12.7	-13.7	9.6	0.5
	3	미쓰비시상사 (8058)	산업재	2,528.5	72,252.5	3.9	2.1	3.1	13.2	1.0
	4	마루베니 (8002)	산업재	2,372.5	27,991.0	3.9	6.3	5.5	7.8	1.0
	5	디엔에이 (2432)	통신	3,584.0	3,109.9	3.2	3.5	36.2	13.4	1.8
	6	이토추상사 (8001)	산업재	6,914.0	77,845.5	3.0	5.5	-2.3	10.8	1.5
	7	스미토모상사 (8053)	산업재	3,288.0	28,289.0	2.8	1.6	0.7	7.2	0.8
	8	도와홀딩스 (5714)	소재	4,530.0	1,994.9	2.8	2.7	-1.7	10.0	0.6
	9	니치레이 (2871)	필수소비재	2,021.5	3,689.7	2.7	7.8	3.6	17.3	2.0
	10	니쓰이 (1332)	필수소비재	885.0	1,964.3	2.5	5.3	4.2	10.2	0.9

구분	순위	종목명	섹터	현재가 (JPY)	시가총액 (Mn USD)	상승률(%)			12 FWD Valuation	
						전일	1 주	3 개월	PER	PBR
하락률 상위	1	베이커런트 컨설팅 (6532)	산업재	7,393.0	8,162.2	-4.7	-3.5	25.0	28.1	8.8
	2	태양유전 (6976)	IT	1,974.0	1,826.1	-3.1	-7.4	-14.0	15.7	0.8
	3	레이저테크 (6920)	IT	11,860.0	7,944.0	-3.0	-0.8	-24.5	13.9	4.5
	4	라쿠텐 그룹 (4755)	자유소비재	754.0	11,556.5	-2.9	-2.3	-18.5	-65.0	1.9
	5	오므론 (6645)	IT	4,055.0	5,941.3	-2.8	-1.2	-21.1	15.5	1.0
	6	후지쿠라 (5803)	산업재	4,432.0	9,315.3	-2.7	-5.9	-36.2	11.7	2.6
	7	미네베아 미쓰미 (6479)	산업재	1,957.0	5,937.5	-2.6	-4.3	-21.7	10.2	1.0
	8	양품계획 (7453)	자유소비재	4,824.0	9,622.3	-2.4	6.6	28.3	26.4	3.7
	9	미쓰비시중공업 (7011)	산업재	2,528.5	60,599.4	-2.2	-1.3	21.2	26.4	3.2
	10	요코가와전기 (6841)	IT	2,886.0	5,507.4	-2.2	-4.3	-16.2	13.5	1.5

자료: Refinitiv, 대신증권 Research Center

전일 일본 REIT 주요 종목 변동

구분	순위	종목명	섹터	현재가 (JPY)	시가총액 (Mn USD)	상승률(%)			배당률 (%)	거래대금 (Mn USD)
						전일	1 주	3 개월		
대표 ETF		BRJ iShares Core Japan REIT ETF (1476)	Diversified	1,786	2,587.0	0.0	0.9	5.1	4.79	1.59

상승률 상위	1	Activia Properties REIT (3279)	Diversified	344,500	1,938.6	1.8	2.1	6.3	5.42	5.43
	2	Hankyu Hanshin REIT (8977)	Diversified	147,200	727.0	1.4	2.2	19.7	4.20	3.54
	3	CRE Logistics REIT (3487)	Logistics	143,700	637.2	1.2	1.1	2.1	4.76	2.23
	4	Tokyu REIT (8957)	Diversified	181,000	1,257.0	1.2	3.3	16.4	4.31	3.66
	5	Sankei Real Estate REIT (2972)	Diversified	89,500	297.0	1.1	3.1	17.6	5.39	1.09

하락률 상위	1	Mitsubishi Estate Logistics REIT (3481)	Logistics	117,000	1,255.5	-0.6	2.2	2.2	5.45	3.37
	2	Samty Residential Investment REIT (3459)	Residential	94,300	571.3	-0.5	1.5	0.2	5.76	0.85
	3	Nippon Accommodations Fund REIT (3226)	Residential	117,600	2,103.1	-0.5	0.9	2.4	3.84	4.6
	4	Healthcare & Medical Investment REIT (3455)	Healthcare	109,500	279.7	-0.5	-2.1	3.3	5.28	0.75
	5	Takara Leben Real Estate REIT (3492)	Diversified	85,600	553.9	-0.2	0.1	-0.9	6.43	2.21

자료: Refinitiv, 대신증권 Research Center

· 본 자료는 특정 금융투자상품의 가치에 대한 주장이나 예측을 목적으로 하는 조사분석자료가 아니며, 임·직원 또는 고객에게 도움을 주기 위하여 작성된 것입니다. 본 자료에 대한 저작권은 당사에 있으며, 무단전제 및 재배포를 금지합니다.

· 본 자료를 활용하여 고객에게 투자권유를 하고자 하는 경우 금융투자상품에 대한 투자위험을 사전에 숙지하고, 고객의 투자성향, 투자경험, 투자목적 등에 비추어 해당 고객에게 적합한 금융투자상품인지 여부를 확인하여 주시기 바라며, 설명의무 이행을 위한 투자설명서 또는 설명서를 교부하여 주시기 바랍니다. 또한 고객 “파생상품등”에 대한 투자가 적정하지 아니한 경우에는 그 사실을 알리고, 해당 고객으로부터 서명, 기명날인, 녹취 등의 방법으로 확인을 받으시기 바랍니다.

· 본 자료의 정확성과 신뢰성을 확보하기 위하여 공시자료, 금융투자회사의 조사분석자료, 신뢰할만한 기구 등이 발표한 자료를 기반으로 하였으나, 본 자료를 이용하여 투자권유를 하고자 하는 경우 본 자료의 작성자에게 그 정확성과 신뢰성을 확인하시기 바랍니다.