

2025-04-23, (수)

▶ 주요국 증시 수익률

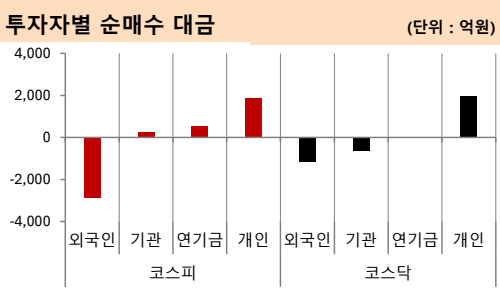
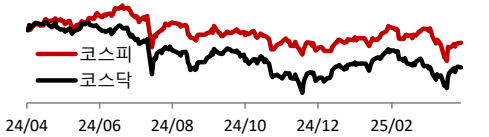
(pt, %)	증가	1D	1W	1M	2M	3M	YTD	1Y	2Y	3Y
KOSPI	2,486.64	-0.1	0.4	-5.9	-6.3	-1.2	3.7	-5.4	-2.3	-8.1
KOSDAQ	716.12	0.1	0.6	-0.5	-6.8	-1.4	4.3	-15.3	-17.6	-22.4
Dow Jones	39,186.98	2.7	-2.9	-6.7	-11.3	-11.0	-7.6	2.5	15.9	15.9
Nasdaq	16,300.42	2.7	-3.1	-8.3	-18.3	-17.5	-15.5	5.5	35.0	27.0
S&P 500	5,287.76	2.5	-2.0	-6.7	-13.6	-12.6	-9.9	5.5	27.9	23.8
영국	8,328.60	0.6	1.0	-3.7	-3.9	-2.6	0.8	3.8	5.2	10.7
독일	21,293.53	0.4	0.2	-7.0	-4.6	1.2	6.3	19.2	34.1	50.6
프랑스	7,326.47	0.6	-0.1	-8.9	-9.8	-5.7	-0.9	-8.9	-3.3	11.3
일본	34,220.60	-0.2	-0.1	-9.2	-11.5	-12.3	-14.2	-8.6	19.8	26.3
상하이종합	3,299.76	0.3	1.0	-1.9	-1.5	1.8	1.1	8.4	0.0	6.9
브라질	130,464.38	0.6	0.9	-1.4	2.2	5.8	8.6	3.9	25.0	17.5
베트남	1,197.13	-0.8	-2.5	-9.4	-7.4	-3.9	-5.7	0.6	14.8	-13.2
인도	79,595.59	0.2	3.7	3.5	5.1	5.0	-0.4	8.1	33.4	39.2

▶ Global Market

국내 주요 지수 추이

(기준 100, 최근 1년)

- 미국 미중 무역전쟁 완화 기대감에 상승 마감
- 테마주 차익실현 전환 및 빅테크 개별 호재로 기술주 중심 상승세
- 유럽 금융주 강세 및 주요 기업 실적 호조에 상승 마감
- 위험 회피 심리 속 금융주의 강세 및 로레알 실적 호조에 상승
- 중국 미국발 위험 회피 심리 확대에도 정책 기대감에 혼조 마감
- 미국발 위험 회피 심리 확대에도 자유 무역 시범구 개방 확대 등 정책 기대감에 혼조
- 국내 미국발 위험 회피 심리 확대에 따른 외국인 순매도세에 약보합 마감
- 미 연준 독립성 우려로 촉발된 위험 회피 심리로 외국인 순매도 이어져 약보합



▶ Today's Event

- 미 - 베이지북, 실적발표 - IBM, 필립모리스, AT&T, 램리서치, 미디어텍, 삼성바이오로직스

▶ Fixed Income

(%, bp)	증가	1D	1M	YTD	(%)	증가	1D	1M	YTD
국고채 3년(%)	2.33	0.5	-26.5	-17.6	일본 국채 10년(%)	1.32	3.0	-20.9	21.4
국고채 10년(%)	2.62	2.5	-18.5	-12.2	중국 국채 10년(%)	1.65	-1.1	-20.0	3.0
미국채 2년(%)	3.82	5.7	-12.9	-42.1	독일 국채 10년(%)	2.44	-2.9	-32.2	6.4
미국채 10년(%)	4.40	-1.0	15.5	-15.8					

▶ Commodity

(각 단위/달러)	증가	1D	1M	YTD	(각 단위/달러)	증가	1D	1M	YTD
국제유가(WTI)	64.31	1.9	-5.8	-12.1	금(Comex)	3,400.80	-0.2	12.6	27.4
VIX Index	30.57	-9.6	58.6	70.5	BDI(Baltic Dry)	1,261.00	0.0	-23.3	22.5
천연가스	3.01	-0.3	-24.4	-17.8	구리	487.80	3.2	-4.1	21.2
CRB상품지수	297.30	1.3	-2.8	-0.6					

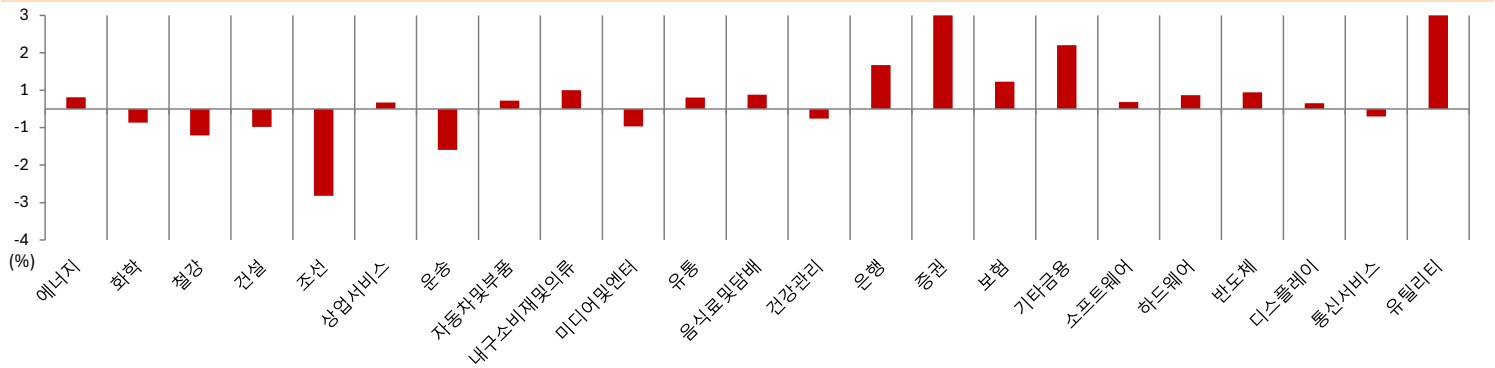
▶ Currency

(pt, 원)	증가	1D	1M	YTD	(pt, 원)	증가	1D	1M	YTD
달러인덱스	99.35	1.1	-4.6	-9.2	원/홍콩달러(원)	183.65	0.3	-2.6	-3.0
원/달러(원)	1,425.65	0.4	-2.7	-3.1	원/위안	194.94	0.1	-3.5	-2.8
엔/달러(엔)	141.57	0.5	-5.2	-10.1	달러/파운드	1.33	-0.4	3.2	7.7
달러/유로(\$)	1.14	-0.8	5.6	11.3					

※ 작성자(SK증권 리서치센터)는 본 조사분석자료에 게재된 내용들이 외부의 부당한 압력이나 간섭없이 신의 성실하게 작성되었음을 확인합니다. 자료 제공일 시점에서의 의견 및 추정치로 최종 실적과 오차가 발생할 수 있으며, 투자를 유도할 목적이 아니라 투자판단에 참고가 되는 정보제공을 목적으로 하고 있습니다. 투자시 투자자 자신의 판단과 책임하에 최종결정을 하시 기 바랍니다. 본 자료는 당사의 저작물로서 모든 저작권은 당사에게 있으며, 어떠한 경우에도 당사의 동의 없이 복제, 대여, 전송, 재배포 될 수 없습니다.



▶ 섹터별 일일 수익률



▶ 일일 상승률 상위 종목 (시총 천억원 이상) <div>(억원, %)</div>					▶ 일일 하락률 상위 종목 (시총 천억원 이상) <div>(억원, %)</div>				
종목명	시가총액	수익률	1주	연초대비	종목명	시가총액	수익률	1주	연초대비
엑스퍼릭스	1,813	30.0	95.9	149.1	상지건설	1,135	-25.1	10.9	499.4
컴퍼니케이	1,177	30.0	41.5	55.5	한국선재	1,110	-15.7	4.6	8.5
성신양회	2,949	29.9	48.0	61.5	경남스틸	2,026	-13.8	8.1	65.2
계룡건설	2,795	29.9	44.6	142.8	안랩	7,967	-8.9	-18.1	8.2
LB인베스트먼트	1,333	29.9	35.7	80.2	HD현대마린솔루션	71,368	-7.2	-5.0	-1.4
나우IB	2,069	29.8	59.6	87.8	성광벤드	7,345	-6.7	-4.9	13.1
대주산업	1,173	29.0	21.0	134.1	태광	5,406	-6.4	-10.5	15.5
신신제약	1,136	25.7	25.5	37.9	에이비온	1,927	-6.4	-1.2	-7.0
SV인베스트먼트	1,010	24.9	27.1	41.7	나인테크	1,566	-6.3	-7.6	78.1
에이직랜드	3,778	17.6	19.0	1.0	딥노이드	1,771	-6.3	27.4	44.4
외국인 순매수 강도 상위(%)		기관 순매수 강도 상위(%)		연기금 순매수 강도 상위(%)		투신 순매수 강도 상위(%)			
종목명	매수강도	종목명	매수강도	종목명	매수강도	종목명	매수강도		
인벤티지랩	1.27	올릭스	0.70	지엔씨에너지	0.26	와이씨캠	0.26		
대성창투	0.64	와이씨캠	0.41	한글과컴퓨터	0.18	로보티즈	0.24		
HD현대마린엔진	0.51	비에이치아이	0.41	와이씨캠	0.14	티에스이	0.15		
비아이매트릭스	0.49	로보티즈	0.33	ISC	0.14	올릭스	0.15		
우주일렉트로	0.38	케이엔제이	0.31	롯데쇼핑	0.12	씨앤씨인터내셔널	0.14		
에이비엘바이오	0.36	파미셀	0.26	GKL	0.10	월덱스	0.13		
큐리언트	0.35	지엔씨에너지	0.24	코난테크놀로지	0.10	감성코퍼레이션	0.13		
동성화인텍	0.35	롯데관광개발	0.23	LG유플러스	0.09	레드캡투어	0.09		
대아티아이	0.33	티에스이	0.23	세아베스틸지주	0.09	주성엔지니어링	0.09		
데브시스템즈	0.32	월덱스	0.22	LS ELECTRIC	0.09	한솔케미칼	0.09		
외국인 순매도 강도 상위(%)		기관 순매도 강도 상위(%)		연기금 순매도 강도 상위(%)		투신 순매도 강도 상위(%)			
종목명	매도강도	종목명	매도강도	종목명	매도강도	종목명	매도강도		
아톤	-3.30	성광벤드	-0.76	토니모리	-0.30	성광벤드	-0.32		
신신제약	-1.48	태광	-0.68	태광	-0.23	케이씨텍	-0.28		
경남스틸	-1.45	HD현대마린엔진	-0.59	성광벤드	-0.20	태광	-0.21		
나인테크	-1.23	아세아제지	-0.58	HD현대마린엔진	-0.19	삼화전기	-0.21		
태양금속	-1.10	제주은행	-0.53	뷰노	-0.19	HD현대마린엔진	-0.20		
오파스넷	-1.06	에이비엘바이오	-0.47	딥노이드	-0.17	아이텍	-0.17		
핑거	-1.05	케이씨텍	-0.45	세아제강	-0.15	토비스	-0.17		
아세아제지	-0.96	솔트룩스	-0.39	비에이치아이	-0.11	디아이	-0.14		
부방	-0.95	토니모리	-0.38	이오테크닉스	-0.11	제닉	-0.13		
제이씨현시스템	-0.92	한국화장품제조	-0.37	와이지엔터테인먼트	-0.11	동성화인텍	-0.13		

주 : 매수강도 = 매수대금 / 시가총액

※ 작성자(SK증권 리서치센터)는 본 조사분석자료에 게재된 내용들이 외부의 부당한 압력이나 간섭없이 신의 성실하게 작성되었음을 확인합니다. 자료 제공일 시점에서의 의견 및 추정치로 최종 실적과 오차가 발생할 수 있으며, 투자를 유도할 목적이 아니라 투자판단에 참고가 되는 정보제공을 목적으로 하고 있습니다. 투자시 투자자 자신의 판단과 책임하에 최종결정을 하시 기 바랍니다. 본 자료는 당사의 저작물로서 모든 저작권은 당사에게 있으며, 어떠한 경우에도 당사의 동의 없이 복제, 대여, 전송, 재배포 될 수 없습니다.



2025-04-23, (수)

국내 섹터별 주요 종목 수익률

(원, %)

섹터	코드	종목명	증가	1일	1주	1개월	3개월	연초대비	1년	3년
반도체	A005930	삼성전자	0	-100.0	-100.0	-100.0	-100.0	-100.0	-100.0	-100.0
	A000660	SK하이닉스	0	-100.0	-100.0	-100.0	-100.0	-100.0	-100.0	-100.0
	A042700	한미반도체	0	-100.0	-100.0	-100.0	-100.0	-100.0	-100.0	-100.0
	A402340	SK스퀘어	0	-100.0	-100.0	-100.0	-100.0	-100.0	-100.0	-100.0
	A058470	리노공업	0	-100.0	-100.0	-100.0	-100.0	-100.0	-100.0	-100.0
	A403870	HPSP	0	-100.0	-100.0	-100.0	-100.0	-100.0	-100.0	-
	A039030	이오테크닉스	0	-100.0	-100.0	-100.0	-100.0	-100.0	-100.0	-100.0
IT가전	A373220	LG에너지솔루션	0	-100.0	-100.0	-100.0	-100.0	-100.0	-100.0	-100.0
	A006400	삼성SDI	0	-100.0	-100.0	-100.0	-100.0	-100.0	-100.0	-100.0
IT하드웨어	A009150	삼성전기	0	-100.0	-100.0	-100.0	-100.0	-100.0	-100.0	-100.0
디스플레이	A034220	LG디스플레이	0	-100.0	-100.0	-100.0	-100.0	-100.0	-100.0	-100.0
자본재	A028260	삼성물산	0	-100.0	-100.0	-100.0	-100.0	-100.0	-100.0	-100.0
	A012450	한화에어로스페이스	0	-100.0	-100.0	-100.0	-100.0	-100.0	-100.0	-100.0
기계	A034020	두산에너빌리티	0	-100.0	-100.0	-100.0	-100.0	-100.0	-100.0	-100.0
	A267260	HD현대일렉트릭	0	-100.0	-100.0	-100.0	-100.0	-100.0	-100.0	-100.0
조선	A329180	HD현대중공업	0	-100.0	-100.0	-100.0	-100.0	-100.0	-100.0	-100.0
	A009540	HD한국조선해양	0	-100.0	-100.0	-100.0	-100.0	-100.0	-100.0	-100.0
운송	A011200	HMM	0	-100.0	-100.0	-100.0	-100.0	-100.0	-100.0	-100.0
철강	A005490	POSCO홀딩스	0	-100.0	-100.0	-100.0	-100.0	-100.0	-100.0	-100.0
건설,건축	A028050	삼성E&A	0	-100.0	-100.0	-100.0	-100.0	-100.0	-100.0	-100.0
건강관리	A207940	삼성바이오로직스	0	-100.0	-100.0	-100.0	-100.0	-100.0	-100.0	-100.0
	A068270	셀트리온	0	-100.0	-100.0	-100.0	-100.0	-100.0	-100.0	-100.0
	A196170	알테오젠	0	-100.0	-100.0	-100.0	-100.0	-100.0	-100.0	-100.0
	A028300	HLB	0	-100.0	-100.0	-100.0	-100.0	-100.0	-100.0	-100.0
자동차	A005380	현대차	0	-100.0	-100.0	-100.0	-100.0	-100.0	-100.0	-100.0
	A000270	기아	0	-100.0	-100.0	-100.0	-100.0	-100.0	-100.0	-100.0
	A012330	현대모비스	0	-100.0	-100.0	-100.0	-100.0	-100.0	-100.0	-100.0
화장품	A090430	아모레퍼시픽	0	-100.0	-100.0	-100.0	-100.0	-100.0	-100.0	-100.0
소매(유통)	A257720	실리콘투	0	-100.0	-100.0	-100.0	-100.0	-100.0	-100.0	-100.0
호텔,레저	A035250	강원랜드	0	-100.0	-100.0	-100.0	-100.0	-100.0	-100.0	-100.0
미디어	A352820	하이브	0	-100.0	-100.0	-100.0	-100.0	-100.0	-100.0	-100.0
은행	A105560	KB금융	0	-100.0	-100.0	-100.0	-100.0	-100.0	-100.0	-100.0
	A055550	신한지주	0	-100.0	-100.0	-100.0	-100.0	-100.0	-100.0	-100.0
보험	A032830	삼성생명	0	-100.0	-100.0	-100.0	-100.0	-100.0	-100.0	-100.0
증권	A138040	메리츠금융지주	0	-100.0	-100.0	-100.0	-100.0	-100.0	-100.0	-100.0
화학	A051910	LG화학	0	-100.0	-100.0	-100.0	-100.0	-100.0	-100.0	-100.0
	A003670	포스코퓨처엠	0	-100.0	-100.0	-100.0	-100.0	-100.0	-100.0	-100.0
비철,목재	A010130	고려아연	0	-100.0	-100.0	-100.0	-100.0	-100.0	-100.0	-100.0
통신	A017670	SK텔레콤	0	-100.0	-100.0	-100.0	-100.0	-100.0	-100.0	-100.0
	A030200	KT	0	-100.0	-100.0	-100.0	-100.0	-100.0	-100.0	-100.0
필수소비재	A033780	KT&G	0	-100.0	-100.0	-100.0	-100.0	-100.0	-100.0	-100.0
에너지	A096770	SK이노베이션	0	-100.0	-100.0	-100.0	-100.0	-100.0	-100.0	-100.0
유틸리티	A015760	한국전력	0	-100.0	-100.0	-100.0	-100.0	-100.0	-100.0	-100.0

2025-04-23, (수)

미국 섹터별 주요 종목 수익률

(달러, %)

섹터	코드	종목명	증가	1일	1주	1개월	3개월	연초대비	1년	3년
에너지	XOM	엑슨 모빌	108.30	2.8	5.0	-6.2	-2.8	0.9	-10.2	27.2
	CVX	셰브론	137.30	2.7	2.1	-16.7	-13.2	-6.4	-15.2	-14.7
	OXY	옥시덴털 페트롤리움	39.97	2.4	5.7	-16.6	-20.9	-19.8	-40.3	-29.4
	KMI	킨더모건	26.60	3.1	-2.3	-4.8	-14.8	-5.4	41.3	38.9
소재	ECL	에코렐	236.81	2.3	-0.6	-5.7	-1.8	2.5	8.0	35.2
	APD	에어 프러덕츠 & 케미컬	265.36	3.0	0.0	-9.0	-17.0	-6.3	13.2	9.2
	NUE	뉴코어	109.62	2.8	-0.8	-10.2	-12.4	-4.2	-42.8	-31.9
	IFF	인터내셔널 플레이버	74.64	2.7	3.0	-4.1	-12.8	-10.2	-12.1	-40.1
	IP	인터내셔널 페이퍼	46.48	3.2	-0.8	-9.6	-20.5	-12.6	33.7	-2.6
산업재	GE	제너럴 일렉트릭	189.18	6.1	1.9	-7.3	0.9	12.2	26.0	241.3
	CAT	캐터필라	291.17	2.3	-0.8	-13.3	-26.9	-19.1	-18.6	34.6
	HON	하니웰	198.37	2.1	-0.2	-5.6	-11.9	-12.0	1.4	4.1
	BA	보잉	162.52	2.0	4.5	-8.8	-7.4	-5.4	-4.7	-8.1
	MMM	3M	136.33	8.1	0.8	-9.3	-7.2	5.1	47.2	9.3
자유 소비재	AMZN	아마존 닷 컴	173.18	3.5	-3.6	-11.7	-24.9	-21.4	-2.3	20.0
	TSLA	테슬라	237.97	4.6	-6.4	-4.3	-43.9	-37.3	67.5	-29.0
	HD	홈디포	354.43	2.2	0.1	0.9	-15.3	-8.8	5.5	18.1
	MCD	맥도날드	319.08	3.4	2.1	4.5	12.9	9.1	15.8	27.5
	NKE	나이키	57.06	1.7	4.1	-16.0	-22.0	-22.5	-39.4	-55.8
필수 소비재	WMT	월-마트	94.85	2.6	0.9	10.3	1.9	5.4	57.7	81.4
	PG	프록터 & 갬블	167.88	1.3	-0.4	0.7	3.8	1.1	4.6	4.1
	COST	코스트코 홀세일	979.23	2.2	0.2	7.7	3.3	7.6	36.9	71.3
	KO	코카콜라	73.90	1.6	2.8	7.6	18.4	19.5	22.0	13.3
	TGT	타겟	94.10	0.3	2.2	-9.6	-31.5	-31.4	-43.7	-61.1
의료	UNH	유나이티드헬스 그룹	427.18	0.4	-26.8	-17.3	-18.6	-15.3	-13.0	-18.0
	JNJ	존슨 & 존슨	157.75	0.5	2.7	-3.6	6.5	9.5	5.8	-13.1
	MRK	머크	78.97	1.4	0.7	-15.2	-17.9	-20.4	-37.8	-6.6
	AMGN	암젠	278.40	1.7	-5.7	-11.9	1.3	7.4	2.4	11.2
IT	AAPL	애플	199.74	3.4	-1.2	-8.5	-10.3	-18.1	20.4	23.5
	MSFT	마이크로소프트	366.82	2.1	-4.9	-6.2	-14.4	-12.4	-8.5	33.9
	NVDA	엔비디아	98.89	2.0	-11.9	-16.0	-29.8	-28.5	24.4	406.7
	GOOGL	알파벳	151.47	2.6	-3.1	-7.6	-23.5	-20.0	-3.1	26.6
	INTC	인텔	19.51	3.6	-1.7	-19.6	-10.4	-3.5	-43.3	-58.1
통신 서비스	NFLX	넷플릭스	1,040.34	5.3	6.6	8.3	19.6	17.3	87.6	382.7
	VZ	버라이즌 커뮤니케이션	43.19	0.6	-2.9	-1.8	10.7	7.4	11.9	-16.8
	DIS	월트 디즈니	86.09	2.5	1.3	-13.4	-20.8	-22.3	-23.1	-27.2
	CMCSA	컴캐스트	34.20	1.8	-0.6	-6.9	-7.5	-8.6	-15.7	-24.6
	T	AT&T	26.96	2.4	-2.0	-0.2	19.9	18.1	65.3	38.1
금융	JPM	J.P 모건체이스	235.59	2.9	1.1	-2.5	-10.4	-1.8	24.4	85.8
	GS	골드만삭스 그룹	519.99	3.7	2.4	-8.0	-18.1	-9.6	24.6	62.6
유틸리티	AEP	아메리칸 일렉트릭 파워	108.15	2.5	1.4	2.9	10.6	17.6	27.4	7.9
	AWK	아메리칸 워터	149.26	1.4	1.6	5.8	18.2	20.5	25.2	-9.1
	FE	퍼스트에너지	42.71	2.2	4.1	8.0	6.0	7.0	11.8	-7.2

※ 작성자(SK증권 리서치센터)는 본 조사분석자료에 게재된 내용들이 외부의 부당한 압력이나 간섭없이 신의 성실하게 작성되었음을 확인합니다. 자료 제공일 시점에서의 의견 및 추정치로 최종 실적과 오차가 발생할 수 있으며, 투자를 유도할 목적이 아니라 투자판단에 참고가 되는 정보제공을 목적으로 하고 있습니다. 투자시 투자자 자신의 판단과 책임하에 최종결정을 하시 기 바랍니다. 본 자료는 당사의 저작물로서 모든 저작권은 당사에게 있으며, 어떠한 경우에도 당사의 동의 없이 복제, 대여, 전송, 재배포 될 수 없습니다.

