

Global Market Insight

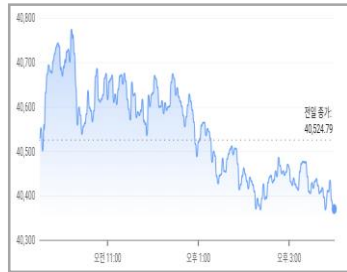
글로벌 마켓 인사이트



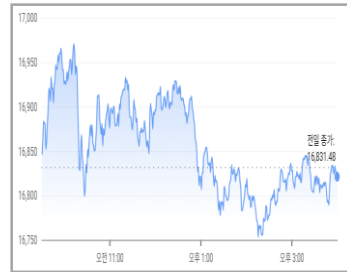
리테일파생팀 나이트데스크(1544-8400)

■ 주요 금융시장 동향

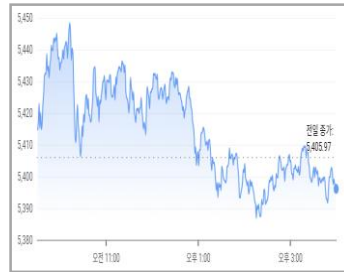
DOW (40,368/-156/-0.39%)



NASDAQ (16,823/-8/-0.05%)



S&P500 (5,396/-9/-0.17%)



(장마감 : 04월 15일)

FTSE MIB (이탈리아)
35,843/+836/+2.39%

IBEX 35 (스페인)
12,879/+269/+2.14%

Gold
3246.9/+20.6/+0.64%

Crude Oil
60.97/-0.08/-0.13%

EUR/USD
1.13240/-0.00730/-0.64%

GBP/USD
1.3235/+0.0037/+0.28%

Dollar Index
100.16/+0.52/+0.52%

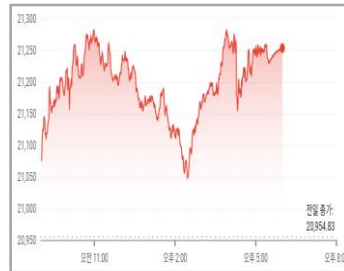
FTSE100 (8,249/+114/+1.41%)



CAC40 (7,335/+62/+0.86%)



DAX (21,253/+298/+1.43%)



〈출처: Google〉

■ 주요 경제지표 발표

	경제지표 (04/15)	결과치	예상치	이전치	경제지표 (04/15)	예상치	이전치
유럽	영국 실업수당청구건수(전월비)	18.7K	30.3K	44.2K	영국 근원CPI상승률(전년비)	3.4%	3.5%
미국	애파이어스테이트 제조업지수	-8.10	-14.80	-20.00	EIA 원유 재고(전주비, 배럴)		2.533M
					근원 소매판매(전월비)	0.4%	0.3%

〈출처: Forex Factory〉

■ 마켓 하이라이트

- 뉴욕증시는 미국과 중국 간 무역협상에 진척이 없는 가운데, 중국이 대미 무역 제재를 확대하면서 주요 3대 주가지수가 약보합으로 마감
- 애플(AAPL, -0.19%), 너덱은 동사의 관세 리스크가 대폭 경감되었지만, 공급 체인의 중국 의존도를 고려했을 때 자유롭지 못할 것으로 예상
- 엔비디아(NVDA, +1.35%), CNBC는 동사가 4년 동안 AI 슈퍼컴퓨터를 전적으로 미국 내에서 생산한다는 계획을 처음으로 발표했다고 보도
- 셰브론(CVX, -0.58%), BNP 파리바는 향후 12~18개월 동안 유가의 하락 전망을 언급하면서 동사의 실적에 큰 영향이 있을 수 있다고 예상
- 보잉(BA, -2.36%), 바론스는 중국 당국이 최근 중국 항공사에 예정되어 있던 동사 항공기에 대해 인도를 거부하라는 지시를 내렸다고 보도
- 인텔(INTC, -2.26%), 바론스는 동사가 에릭 뮤리스 CEO와 스티브 상기 CEO를 이사회에 추가하면서 이사회를 14명으로 확대했다고 보도
- HP엔터프라이즈(HPE, +5.11%), 시킹 알파는 Elliott Management가 HP 엔터프라이즈에 대해 15억 달러 이상의 지분을 확보했다고 보도

〈출처: Dow Jones, Bloomberg〉

심볼	종목명	종가(\$)	D-1	D-5	D-20
주요 섹터별 ETF 주가 [지수]					
DIA	SPDR DOW JONES INDUSTRIAL AVERAGE ETF	403.71	-0.42%	7.29%	-3.08%
SPY	SPDR S&P 500 ETF TRUST	537.74	-0.26%	8.26%	-4.23%
QQQ	POWERSHARES QQQ NASDAQ 100	457.99	0.11%	10.00%	-3.62%
IWM	ISHARES RUSSELL 2000	186.76	0.12%	6.81%	-8.10%
IVV	ISHARES CORE S&P 500 ETF	540.23	-0.24%	8.30%	-3.86%
주요 섹터별 ETF 주가 [국가]					
VGK	VANGUARD MSCI EUROPEAN ETF [유럽]	69.5	1.02%	10.79%	-5.46%
FXI	ISHARES CHINA LARGE-CAP ETF [중국]	33.18	-0.57%	11.83%	-13.80%
EEM	ISHARES MSCI EMERGING MKT IND [이머징]	42.09	-0.09%	9.21%	-6.69%
EWJ	iShares MSCI Japan Index [일본]	67.45	0.82%	9.41%	-4.85%
EWY	ISHARES MSCI SOUTH KOREA IND [한국]	54.395	0.08%	11.19%	-4.56%
주요 섹터별 ETF 주가 [업종]					
XLF	FINANCIAL SELECT SECTOR SPDR [금융]	47.27	0.25%	7.95%	-3.59%
IYR	ISHARES DJ US REAL ESTATE [부동산]	90.71	0.28%	7.54%	-4.91%
XLK	TECHNOLOGY SELECT SECT SPDR [기술주]	200.89	0.36%	11.77%	-5.33%
XLU	UTILITIES SELECT SECTOR SPDR [유틸리티]	77.68	-0.01%	6.28%	-1.23%
XLP	CONSUMER STAPLES SPDR [소비재]	81.03	-0.84%	6.13%	1.61%
주요 섹터별 ETF 주가 [상품]					
USO	UNITED STATES OIL FUND LP [원유]	66.49	-0.26%	5.07%	-7.92%
UNG	US NATURAL GAS FUND LP [천연가스]	17.36	-0.86%	-5.03%	-18.90%
GLD	SPDR GOLD TRUST [금]	297.7977	0.53%	8.22%	6.36%
XME	SPDR S&P Metals & Mining ETF [금속&채굴]	54.33	-0.29%	11.47%	-6.89%
DBA	POWERSHARES DB AGRICULTURE FUND [농산물]	26.15	-0.49%	3.48%	-2.64%
주요 섹터별 ETF 주가 [인버스 & 변동성]					
SDS	UltraShort S&P500 [S&P 500 지수 역으로 3배]	22.135	0.43%	-17.47%	2.19%
ERX	Daily Energy Bull 3X Shares [에너지 지수 3배]	45.27	-0.40%	5.70%	-26.84%
NUGT	Daily Gold Miners Bull 3x Shares [금 3배]	73.225	2.08%	46.25%	23.26%
VXX	IPATH SERIES B S&P 500 VIX SHORT-TERM FU [변동성]	68.11	0.12%	-19.55%	33.58%

-본 자료에 수록된 내용은 당사가 신뢰할 만한 자료 및 정보로부터 얻어진 것이나, 당사는 그 정확성이나 안전성을 보장할 수 없습니다.

-따라서 어떠한 경우에도 본 자료는 고객의 투자결과에 대한 법적 책임소재에 대한 증빙자료로 사용할 수 없습니다.

-본 자료는 투자자의 증권투자를 돕기 위하여 작성된 당사의 저작물입니다. 당사 고객에 한해 배포되는 자료로서 어떠한 경우에도 복사, 배포, 전송, 변형, 대여될 수 없습니다.

-투자자는 금융투자상품에 대하여 **키움증권으로부터** 충분한 설명을 받을 권리가 있으며, 투자 전 상품설명서, 약관, (간이)투자설명서 및 집합투자계약 등을 반드시 읽어 보시기 바랍니다.

-이 금융상품은 예금자보호법에 따라 보호되지 않습니다.

-금융투자상품은 자산가격 변동, 환율 변동 등에 따라 투자원금의 손실(0~100%)이 발생할 수 있으며, 그 손실은 투자자에게 귀속됩니다.

-투자대상국가의 시장, 정치 및 경제상황 등에 따른 위험으로 자산가치의 손실이 발생할 수 있습니다.

-미국주식 수수료 [온라인: 0.25%, 오프라인: 0.50%]이며, 미국주식 매도 시 0.00278%의 SEC 제비용[최소비용 \$0.01]이 부과됩니다. 기타 수수료 및 각 국가별 세금 등에 관련된 자세한 사항은 당사 홈페이지를 참고하시기 바랍니다.

-증권거래비용, 기타비용이 추가로 발생할 수 있습니다.

-레버리지ETF는 투자 원금 손실이 크게 확대될 수 있습니다.

-레버리지펀드(2배, 인버스, 인버스 2배 등)의 기간 수익률은 추종하는 기초자산(지수)의 일간 수익률과 차이가 발생할 수 있습니다.

-과거의 운용실적이 미래의 수익률을 보장하는 것은 아닙니다.

-본 자료에 기재되어 있는 모든 내용에 대해 **종목 추천이나 투자 권유가 아님**을 알려드립니다.