



주요 이벤트

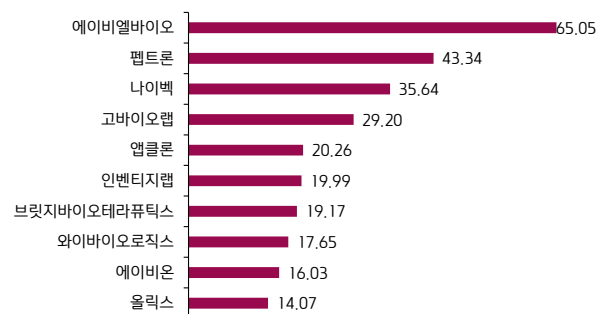
제약/바이오/의료기기 향후 한달간 주요 예상 이벤트 달력

일	월	화	수	목	금	토
13	14	15	16 오가노이드사이언스 수요 예측(16~22) 브릿지바이오 BBT-877 2상 탐라인(4월 중) J&J 실적발표	17	18 REGN, Dupixent CSU PDUFA	19
20 REGN, wAMD, DME EYLEA HD PDUFA	21	22	23 인벤티지랩 IR Day 삼성바이오 실적발표(E) ASCO 초록 발표	24 Merck 실적 AACR 초록 본문 발표. 학회 개최(25~30)	25	26
27	28	29 인투셀 수요 예측(4/29~5/8) Pfizer 실적 Lilly Orforglipron 경구 3상 발표(4월 중)	30	5/1 근로자의 날 Lilly 실적	2	3
4	5 부처님오신날, 어린이날	6 대체휴일	7 Novo 실적	8	9	10
11	12	13	14	15	16 HLB 리보세라닙 보안 서류 제출(5월 중)	17

주: 해외 일정은 현지 시각 기준 실적 발표일은 당사 추정으로 변동될 수 있음

자료: 언론보도, 키움증권 리서치센터

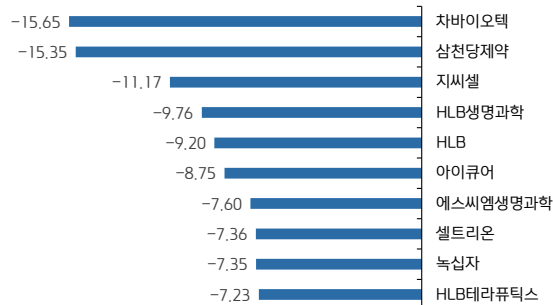
지난 한 주간 헬스케어 수익률 상위 10



주: 코스피200헬스케어와 코스닥 150 헬스케어, 기술성장 기준

자료: QuantWise, 키움증권 리서치센터

지난 한 주간 헬스케어 수익률 하위 10



주: 코스피200헬스케어와 코스닥 150 헬스케어, 기술성장 기준

자료: QuantWise, 키움증권 리서치센터

지난 한 주간 52주 신고가/신저가 종목

신고가			신저가		
종목명	종가(원)	시가총액(억 원)	종목명	종가(원)	시가총액(억 원)
파마리서치	366,000	38,465	셀트리온	161,100	343,154
펩트론	164,700	38,371	한미약품	243,000	31,131
에이비엘바이오	56,200	27,273	SK바이오사이언스	38,750	30,360
네이처셀	32,250	20,755	셀트리온제약	46,900	19,512
바이오플러스	8,050	4,841	에스티팜	76,100	15,336
브릿지바이오테라퓨틱스	8,950	4,669	한올바이오파마	27,400	14,314
코미팜	4,640	3,277	종근당	76,800	10,601
제이에스링크	8,950	2,054	HK이노엔	35,150	9,958
			보령	8,260	7,169
			차바이오텍	9,380	5,282

주: 지난 주에 신고가와 신저가 기록한 종목이며, 종가와 시가총액은 금요일 기준

출처: QuantWise, 키움증권 리서치센터



2025. 4. 14.



지난 한 주간 주요 소식 & 키움 보고서

지난주 주요 뉴스 및 특이사항 코멘트

◆ 제약/바이오

- **노바티스**, 미국 내 공장 건설에 \$230억 (33조 원) 투자 (4/11)
향후 5년간 미국 내 생산시설 10개 신설, 확장에 투자 이는 트럼프 2기 이후 릴리와 J&J에 이은 3번째 빅파마 미국 투자 발표
신규 공장들은 루타테라와 플루빅토의 주요 생산 거점이 될 것으로 보여
- **에이비엘바이오, 유한양행**, AACR(미국암학회) 학술대회에서 YH32364 비임상데이터 발표 예정(4/10)
에이비엘바이오의 그래프다-T가 적용된 파이프라인이며, EGFR과 4-1BB를 동시에 타겟
미국 암학회 기간(25~30) 도중인 29일 발표 예정
- **트럼프, 의약품 관세 조만간 발표 (4/9)**
미국시간 8일 하원 자금 모금 만찬 행사에서 제약사들의 미국 이전을 위해 관세가 역할을 할 것이라고 밝혀
구체적인 사항은 아직 언급한 적 없어 제약사들의 대응 전략 오리무중인 상황
- **美 의회 보고서**, 중국 바이오기술 발전에 대해 경고(4/8)
미국 의회 산하 바이오기술 국가안보위원회(NSCEB)가 215페이지 분량의 중국 바이오 부상에 대한 보고서 공개
해당 보고서에서는 중국에 뒤처지지 않기 위해 정부가 향후 5년간 최소 150억 달러 이상을 바이오 연구에 투자할 것을 권고
- **유한양행** 렉라자 병용 항암제 피하주사 제형, 유럽서 승인(4/8)
아미반타맵 SC제형, EGFR 변이를 가진 성인 환자 치료 대상으로 유럽서 승인
아미반타맵 편의성 개선되며, 렉라자 병용 요법의 글로벌 처방도 확대될 수 있을 것으로 전망
- **길리어드와 로슈**, 도합 200명 이상 직원 해고 절차(4/7)
캘리포니아 직원 재교육 프로그램(WARN)을 통해 각각 149명과 108명 해고 통보
길리어드와 로슈는 인적 자원 효율화에 따른 조치라고 설명

◆ 미용/의료기기

- 관세혼란, 미국 병원 및 의료기기 제조업체들은 트럼프의 일시 중단을 환영하지만 장기적 고통 우려(4/10)
트럼프가 최근 관세전쟁에서 한발 물러섰음에도 의료기기 기업들은 잠재적인 공급망 충격 상쇄할 방법 찾아야한다는 압박감 직면
- 휴젤, 클리니컬 더마 코스메틱 브랜드인 '웰라쥬(WELLAGE)'가 캐나다 코스트코에 입점했다고 밝힘(4/9)
북미 지역 첫 오프라인 시장 진출이며 대상 제품은 '리얼 히알루로닉 블루100 앰플' 기획 세트로 지난 2020년 출시됨
- 파마리서치, 에스테틱에서 에치컬/CSO까지 영역 확장 시도(4/8)
지난해 12월 설립한 '파마리서치메디케어' 행사 개최. 준비한 신제품은 알테오젠의 '테르가제'임
향후 파마리서치메디케어는 테르가제를 기반으로 '에치컬(전문의약품)' 유통업으로 영역을 확장할 것이라고 함
- 대웅제약, 역류성 식도염 치료제 펙수클루 인도 시장에 정식 출시(4/7)
국산 P-CAB제제가 인도에 출시되는 것은 이번이 처음으로 펙수클루는 총 6개 국가에서 판매
한국/멕시코/칠레/에콰도르/필리핀 등지. 인도는 중국/미국/일본에 이은 세계 4위의 항궤양제 시장임

◆ 지난주 키움 보고서

- **제약/바이오 인사이트: 간과할 수 없는 FDA 구조조정 의 여파(4/7)**
바로가기 링크 <https://bbn.kiwoom.com/rfCI5282>
- **피부 미용 산업 보고서: 트렌드 도장 깨기(feat. 지역별 시장 체크)(4/7)**
바로가기 링크 <https://bbn.kiwoom.com/rfCI5291>
- **한미약품 (128940) : 하반기로 갈수록 모멘텀 회복 기대(4/9)**
바로가기 링크 <https://bbn.kiwoom.com/rfCR11288>
- **에이비엘바이오 (298380) : RNA 간을 넘어서 뇌로! 글로벌 넘버원 바이오텍(4/10)**
바로가기 링크 <https://bbn.kiwoom.com/rfCR11290>



2025. 4. 14.



Kiwoom Healthcare 종합정리

| 제약/바이오 Analyst 허혜민 hyemin@kiwoom.com
 | 의료기기 Analyst 신민수 alstn0527@kiwoom.com
 | RA 오지호 ch5@kiwoom.com
 | RA 김종현 bellstring@kiwoom.com

의료기기 관세청 수출 데이터: 에너지 기반 피부미용 장비(전체)

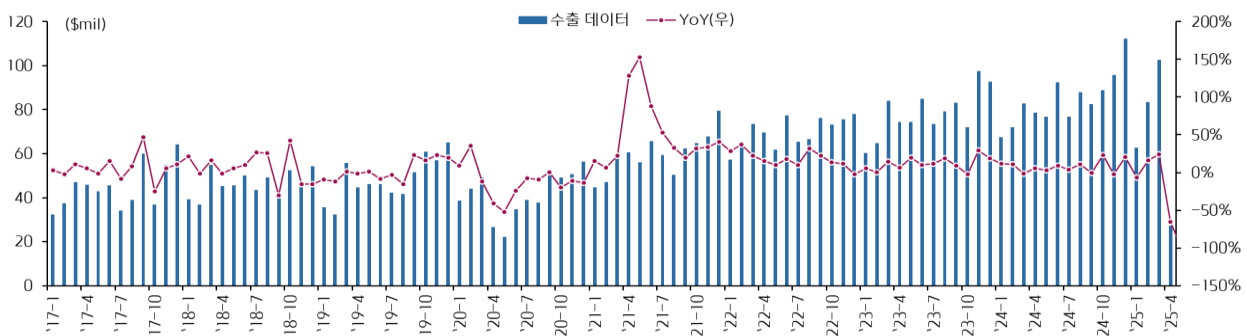
에너지 기반 피부미용 장비 관세청 수출 데이터 표

단위: \$	기간	전체	YoY	미국	일본	브라질	태국	대만	러시아	중국
연도별	2022	839,479,938	16.8%	141,731,909	82,360,085	39,939,665	22,107,157	24,476,126	24,980,633	44,145,153
	2023	941,393,500	12.1%	134,318,008	96,862,854	72,209,581	27,911,446	33,148,877	37,673,734	42,108,459
	2024	1,014,498,997	7.8%	163,358,640	123,419,142	65,103,814	49,881,251	49,061,036	40,079,874	45,363,438
	1Q23	209,333,199	7.2%	28,449,667	21,650,535	13,908,497	8,544,204	6,356,299	6,705,062	8,546,352
월별	2Q23	233,787,524	11.9%	30,294,650	24,725,453	19,126,806	6,476,963	7,966,485	9,428,578	11,287,786
	3Q23	235,872,589	13.1%	31,883,789	24,632,805	21,596,387	5,461,146	7,860,301	8,323,239	10,973,133
	4Q23	262,400,188	15.7%	43,689,902	25,854,061	17,577,891	7,429,133	10,965,792	13,216,855	11,301,188
	1Q24	222,137,891	6.1%	29,049,500	29,827,024	15,604,624	12,311,569	9,465,122	8,398,979	8,976,230
	2Q24	247,992,973	6.1%	34,455,904	28,749,888	17,186,391	13,606,388	13,808,489	9,256,516	10,279,564
	3Q24	247,261,793	4.8%	47,115,413	31,499,435	17,561,230	12,346,312	10,226,294	10,921,836	8,451,780
	4Q24	297,106,340	13.2%	52,737,823	33,342,795	14,751,569	11,616,982	15,561,131	11,502,543	17,655,864
	1Q25	249,050,567	12.1%	38,030,237	31,083,868	14,314,924	17,021,014	10,634,925	11,348,834	7,358,935
	23-1	60,371,371	5.4%	8,548,834	5,831,307	3,848,637	1,810,039	1,687,468	2,257,682	2,357,031
	23-2	64,905,927	0.8%	9,951,401	7,671,449	3,513,004	2,410,450	2,082,020	2,180,095	2,919,618
	23-3	84,055,901	14.2%	9,949,432	8,147,779	6,546,856	4,323,715	2,586,811	2,267,285	3,269,703
	23-4	74,435,910	6.8%	9,554,078	7,638,586	7,112,619	2,543,957	2,963,893	2,987,651	2,816,081
	23-5	74,373,706	20.2%	9,645,288	8,110,517	4,760,124	2,197,386	1,838,558	2,989,961	4,728,850
	23-6	84,977,908	9.9%	11,095,284	8,976,350	7,254,063	1,735,620	3,164,034	3,450,966	3,742,855
	23-7	73,553,383	12.3%	7,787,721	9,287,370	6,663,795	1,364,268	1,464,136	2,821,689	3,598,226
	23-8	79,189,332	18.8%	10,897,666	7,823,854	7,686,869	1,958,784	3,218,235	2,934,447	3,635,078
	23-9	83,129,874	8.9%	13,198,402	7,521,581	7,245,723	2,138,094	3,177,930	2,567,103	3,739,829
	23-10	72,059,607	-1.8%	7,996,284	7,307,274	6,436,436	2,801,059	2,857,335	4,052,473	3,877,147
	23-11	97,485,934	29.1%	19,902,741	10,152,603	5,606,295	3,099,848	3,576,433	4,403,282	3,183,960
	23-12	92,854,647	19.2%	15,790,877	8,394,184	5,535,160	1,528,226	4,532,024	4,761,100	4,240,081
	24-1	67,373,225	11.6%	7,774,644	11,128,875	3,690,416	3,603,325	3,184,557	3,014,063	2,781,227
	24-2	71,989,914	10.9%	9,069,845	9,064,664	5,158,138	3,397,865	2,881,425	1,170,479	2,476,482
	24-3	82,774,752	-1.5%	12,205,011	9,633,485	6,756,070	5,310,379	3,399,140	4,214,437	3,718,521
	24-4	78,596,776	5.6%	11,195,164	10,648,484	4,424,949	4,516,483	3,969,890	3,037,677	3,549,043
	24-5	76,919,095	3.4%	9,017,504	8,554,797	6,136,861	4,908,003	4,710,316	3,259,615	3,702,127
	24-6	92,477,102	8.8%	14,243,236	9,546,607	6,624,581	4,181,902	5,128,283	2,959,224	3,028,394
	24-7	76,696,067	4.3%	14,146,357	9,899,221	7,681,528	3,890,649	3,798,555	2,515,228	2,670,910
	24-8	87,949,940	11.1%	18,648,707	11,861,245	5,894,007	4,025,739	3,134,607	5,376,695	2,667,014
	24-9	82,615,786	-0.6%	14,320,349	9,738,969	3,985,695	4,429,924	3,293,132	3,029,913	3,113,856
	24-10	88,992,757	23.5%	19,442,790	10,430,826	4,155,214	3,797,227	3,838,173	2,564,749	2,930,909
	24-11	95,773,117	-1.8%	17,525,640	9,930,147	5,448,322	4,111,374	3,309,065	4,446,903	7,256,647
	24-12	112,340,466	21.0%	15,769,393	12,981,822	5,148,033	3,708,381	8,413,893	4,490,891	7,468,308
	25-1	62,706,008	-6.9%	9,487,597	9,008,765	1,008,485	6,177,492	3,171,884	1,455,660	1,253,517
	25-2	83,537,768	16.0%	12,829,295	10,051,997	4,586,408	4,820,049	3,774,039	5,040,271	3,456,847
	25-3	102,806,791	24.2%	15,713,345	12,023,106	8,720,031	6,023,473	3,689,002	4,852,903	2,648,571
	25-4	27,261,825	-65.3%	11,562,349	2,574,718	856,719	76,618	679,576	1,227,300	361,151

주) HS 코드: 9018.90, '25년 4월은 1~10월 잠정치

자료: 관세청, 키움증권 리서치센터

월별 에너지 기반 피부미용 장비 관세청 수출 데이터 그래프



주) HS 코드: 9018.90, '25년 4월은 1~10월 잠정치

자료: 관세청, 키움증권 리서치센터



2025. 4. 14.



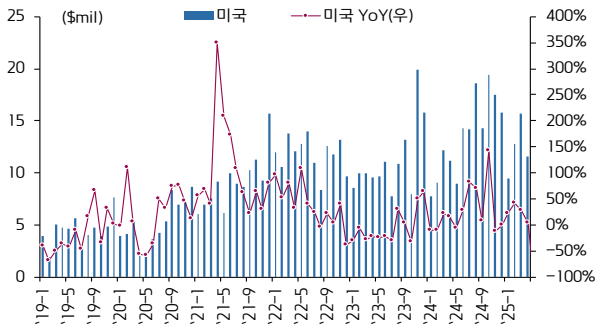
Kiwoom Healthcare 종합정리



| 제약/바이오 Analyst 허혜민 hyemin@kiwoom.com
 | 의료기기 Analyst 신민수 alstn0527@kiwoom.com
 | RA 오지호 ch5@kiwoom.com
 | RA 김종현 bellstring@kiwoom.com

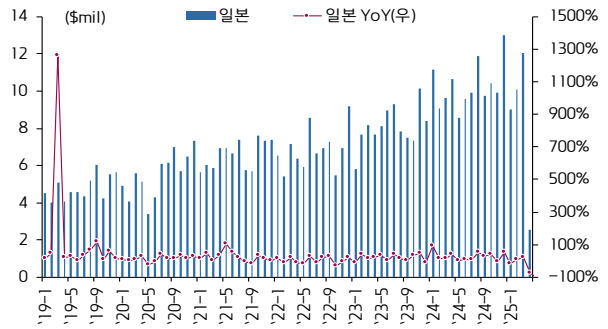
의료기기 관세청 수출 데이터: 에너지 기반 피부미용 장비(수출 지역별)

미국향 수출 데이터



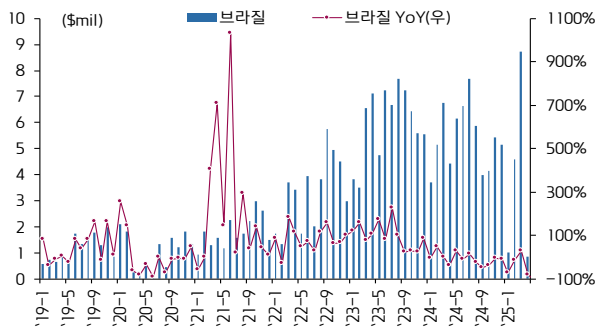
주) HS 코드: 9018.90, '25년 4월은 1~10일 잠정치
자료: 관세청, 키움증권 리서치센터

일본향 수출 데이터



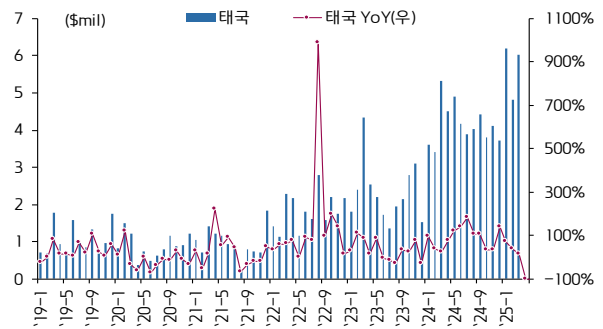
주) HS 코드: 9018.90, '25년 4월은 1~10일 잠정치
자료: 관세청, 키움증권 리서치센터

브라질향 수출 데이터



주) HS 코드: 9018.90, '25년 4월은 1~10일 잠정치
자료: 관세청, 키움증권 리서치센터

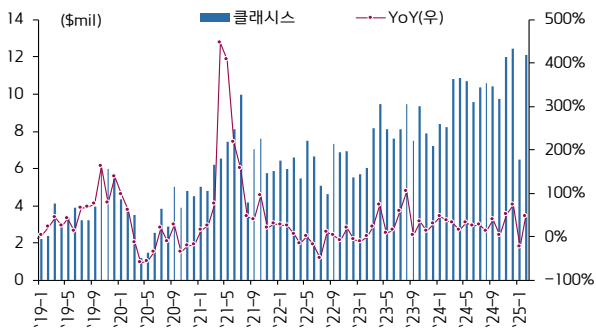
태국향 수출 데이터



주) HS 코드: 9018.90, '25년 4월은 1~10일 잠정치
자료: 관세청, 키움증권 리서치센터

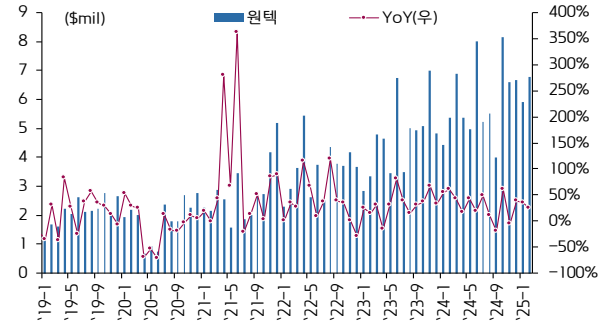
의료기기 관세청 수출 데이터: 에너지 기반 피부미용 장비(국내 지역별)

서울시 강남구 수출 데이터



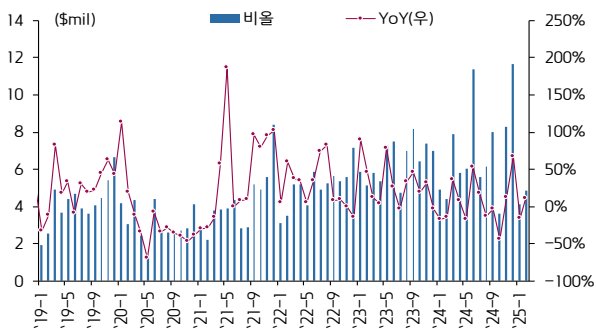
주) 클래스시스 추정
주2) HS 코드: 9018.90
자료: 관세청, 키움증권 리서치센터

대전시 유성구 수출 데이터



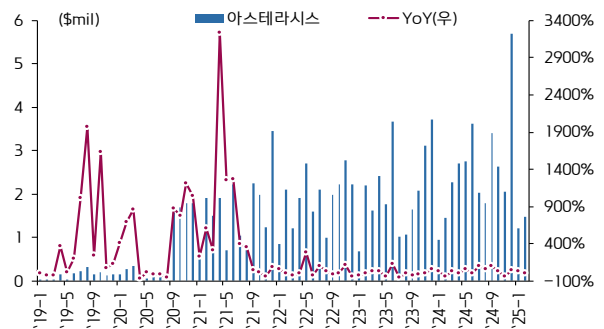
주) 원텍 추정
주2) HS 코드: 9018.90
자료: 관세청, 키움증권 리서치센터

경기도 성남시 수출 데이터



주) 비올 추정
주2) HS 코드: 9018.90
자료: 관세청, 키움증권 리서치센터

서울시 성동구 수출 데이터



주) 아스테라시스 추정
주2) HS 코드: 9018.90
자료: 관세청, 키움증권 리서치센터



2025. 4. 14.



Kiwoom Healthcare 종합정리



| 제약/바이오 Analyst 허혜민 hyemin@kiwoom.com
 | 의료기기 Analyst 신민수 alstn0527@kiwoom.com
 | RA 오지호 ch5@kiwoom.com
 | RA 김종현 bellstring@kiwoom.com

의료기기 관세청 수출 데이터: 필터(전체)

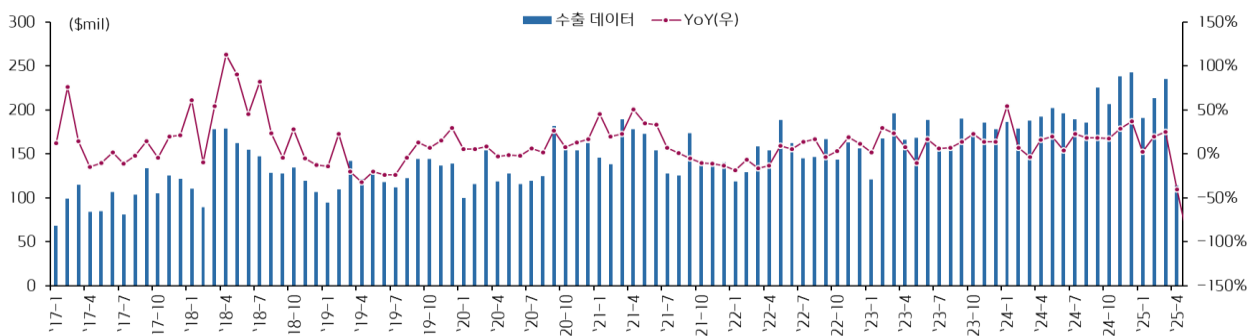
필터 관세청 수출 데이터 표

단위: \$	기간	전체	YoY	중국	미국	일본	베트남	러시아	태국	홍콩
연도별	2022	1,831,664,074	0.6%	655,749,655	148,743,822	179,843,158	133,853,662	97,473,463	44,729,613	65,173,045
	2023	2,046,846,132	11.7%	556,890,775	188,116,103	180,249,756	210,752,997	115,370,988	67,323,243	64,358,147
	2024	2,430,230,140	18.7%	506,247,000	346,004,316	207,330,206	190,939,399	114,507,529	77,417,189	96,262,475
	2025	2,430,230,140	18.7%	506,247,000	346,004,316	207,330,206	190,939,399	114,507,529	77,417,189	96,262,475
분기별	1Q23	483,611,611	19.1%	135,811,175	39,300,823	44,117,266	50,227,929	33,248,803	16,313,491	14,350,956
	2Q23	523,439,469	3.8%	149,774,147	46,280,384	43,044,823	48,183,094	32,312,761	19,137,713	20,255,503
	3Q23	500,998,688	9.3%	125,836,975	54,892,687	48,356,852	47,861,243	24,030,687	14,675,625	15,061,774
	4Q23	538,796,364	16.4%	145,468,478	47,642,209	44,730,815	64,480,731	25,778,737	17,196,414	14,689,914
	1Q24	552,546,658	14.3%	128,796,601	62,503,222	54,805,424	58,924,081	21,110,704	18,446,022	17,309,092
	2Q24	590,612,485	12.8%	130,623,088	79,144,615	51,295,995	42,426,305	26,159,850	19,281,987	18,454,688
	3Q24	599,595,403	19.7%	116,148,903	103,102,391	46,334,542	37,722,150	28,811,268	18,422,712	22,377,774
	4Q24	687,475,594	27.6%	130,678,408	101,254,088	54,894,245	51,866,863	38,425,707	21,266,468	38,120,921
	1Q25	639,267,087	15.7%	127,985,992	90,753,279	49,566,546	43,183,389	26,411,479	21,070,840	33,902,075
	23-1	120,503,449	1.6%	26,764,440	11,294,433	11,381,214	13,004,019	9,254,328	5,087,787	3,128,025
	23-2	167,417,730	29.6%	53,127,859	14,528,637	13,143,784	18,718,705	11,198,534	5,218,149	4,615,766
	23-3	195,690,432	23.8%	55,918,876	13,477,753	19,592,268	18,505,205	12,795,941	6,007,555	6,607,165
월별	23-4	166,095,366	7.9%	50,814,652	16,183,554	10,905,252	13,589,348	11,578,285	7,576,730	6,557,146
	23-5	168,473,560	-10.5%	51,596,066	14,384,678	10,439,620	17,651,877	9,205,816	5,931,822	6,802,519
	23-6	188,870,543	16.4%	47,363,429	15,712,152	21,699,951	16,941,869	11,528,660	5,629,161	6,895,838
	23-7	154,402,657	6.5%	34,772,781	18,366,326	13,263,313	15,177,280	7,384,770	4,846,885	5,416,866
	23-8	156,678,299	6.9%	35,457,566	16,678,336	14,321,667	17,293,759	9,645,368	5,126,052	4,857,311
	23-9	189,917,732	13.9%	55,606,628	19,848,025	20,771,872	15,390,204	7,000,549	4,702,688	4,787,597
	23-10	175,788,950	22.5%	54,919,659	13,868,397	13,136,954	17,026,102	9,875,767	5,538,576	3,970,813
	23-11	185,225,989	13.7%	48,658,177	16,395,649	16,175,058	22,451,911	7,710,704	5,470,340	5,951,127
	23-12	177,781,425	13.6%	41,890,642	17,378,163	15,418,803	25,002,718	8,192,266	6,187,498	4,767,974
	24-1	186,018,250	54.4%	43,781,933	21,448,994	15,349,130	24,339,936	7,834,620	5,808,800	5,491,181
	24-2	178,424,374	6.6%	41,775,292	20,077,955	17,710,638	18,236,531	6,990,528	6,635,435	5,041,953
	24-3	188,104,034	-3.9%	43,239,376	20,976,273	21,745,656	16,347,614	6,285,556	6,001,787	6,775,958
	24-4	192,090,824	15.7%	40,079,924	26,273,979	20,514,802	15,174,460	7,820,499	6,423,449	6,354,695
	24-5	202,175,697	20.0%	49,569,327	27,484,779	14,464,598	15,499,198	8,635,844	6,520,980	6,578,729
	24-6	196,345,964	4.0%	40,973,837	25,385,857	16,316,595	11,752,647	9,703,507	6,337,558	5,521,264
	24-7	189,406,429	22.7%	35,313,913	31,248,776	13,704,758	14,298,668	8,913,314	4,893,785	8,365,907
	24-8	185,148,450	18.2%	31,341,371	31,399,786	13,362,251	11,880,256	9,256,107	6,548,757	7,710,195
	24-9	225,040,524	18.5%	49,493,619	40,453,829	19,267,533	11,543,226	10,641,847	6,980,170	6,301,672
	24-10	206,291,988	17.4%	44,530,833	31,324,278	15,304,754	15,208,265	9,170,168	7,432,166	7,914,276
	24-11	238,296,132	28.7%	35,506,124	36,443,859	23,396,879	18,804,778	17,388,638	7,423,554	9,409,056
	24-12	242,887,474	36.6%	50,641,451	33,485,951	16,192,612	17,853,820	11,866,901	6,410,748	20,797,589
	25-1	190,756,357	2.5%	36,118,426	31,997,939	13,650,874	12,324,490	7,959,057	6,302,005	12,160,009
	25-2	213,355,864	19.6%	42,422,589	24,683,279	16,901,774	15,347,786	8,202,184	7,269,566	10,171,915
	25-3	235,154,866	25.0%	49,444,977	34,072,061	19,013,898	15,511,113	10,250,238	7,499,269	11,570,151
	25-4	113,946,316	-40.7%	18,937,227	15,696,234	7,029,028	5,030,413	2,684,085	2,783,878	5,860,156

주) HS 코드: 3304.99.9000, '25년 4월은 1~10일 잠정치

자료: 관세청, 키움증권 리서치센터

월별 필터 관세청 수출 데이터 그래프



주) HS 코드: 3304.99.9000, '25년 4월은 1~10일 잠정치

자료: 관세청, 키움증권 리서치센터

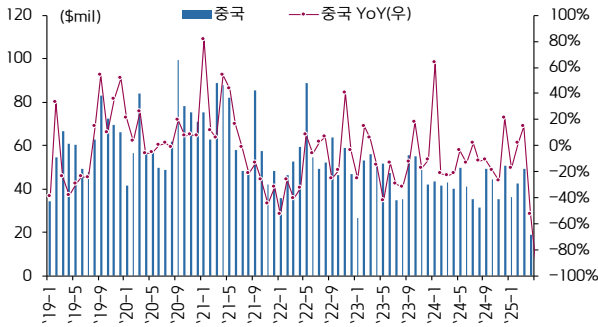
2025. 4. 14.

Kiwoom Healthcare 종합정리

| 제약/바이오 Analyst 허혜민 hyemin@kiwoom.com
 | 의료기기 Analyst 신민수 alstn0527@kiwoom.com
 | RA 오지호 ch5@kiwoom.com
 | RA 김종현 bellstring@kiwoom.com

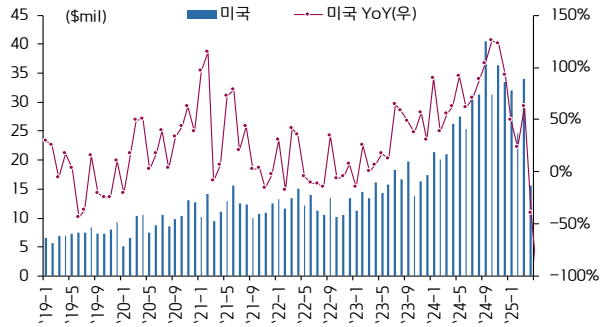
의료기기 관세청 수출 데이터: 필러(수출 지역별)

중국향 수출 데이터



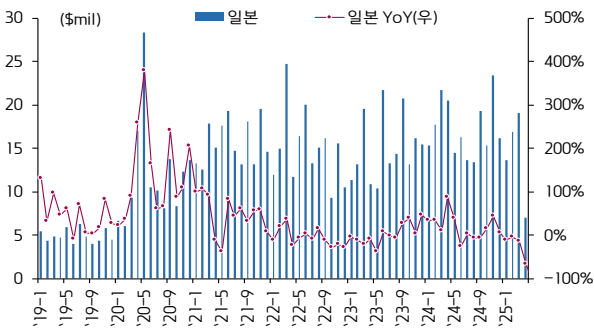
주) HS 코드: 3304.99.9000, '25년 4월은 1~10일 잠정치
자료: 관세청, 키움증권 리서치센터

미국향 수출 데이터



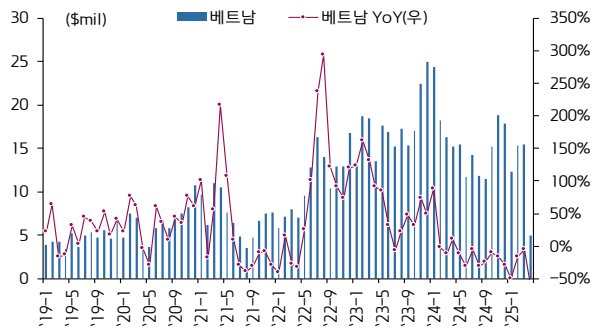
주) HS 코드: 3304.99.9000, '25년 4월은 1~10일 잠정치
자료: 관세청, 키움증권 리서치센터

일본향 수출 데이터



주) HS 코드: 3304.99.9000, '25년 4월은 1~10일 잠정치
자료: 관세청, 키움증권 리서치센터

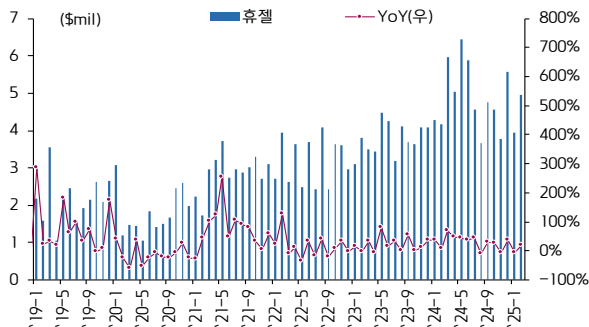
베트남향 수출 데이터



주) HS 코드: 3304.99.9000, '25년 4월은 1~10일 잠정치
자료: 관세청, 키움증권 리서치센터

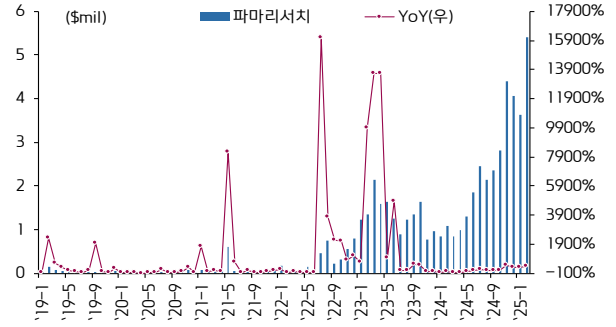
의료기기 관세청 수출 데이터: 필러(국내 지역별)

강원도 춘천시 수출 데이터



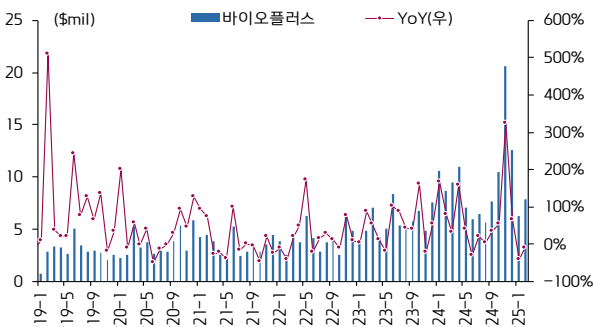
주) 휴젤 추정
주2) HS 코드: 3304.99.9000
자료: 관세청, 키움증권 리서치센터

강원도 강릉시 수출 데이터



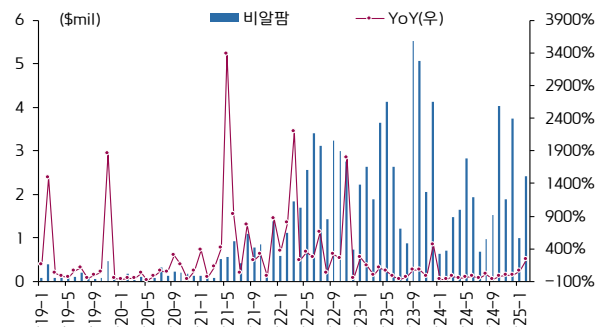
주) 파마리서치 추정
주2) HS 코드: 3304.99.9000
자료: 관세청, 키움증권 리서치센터

경기도 성남시 수출 데이터



주) 바이오플러스, 휴메딕스 추정
주2) HS 코드: 3304.99.9000
자료: 관세청, 키움증권 리서치센터

강원도 원주시 수출 데이터



주) 비알팜 추정
주2) HS 코드: 3304.99.9000
자료: 관세청, 키움증권 리서치센터



2025. 4. 14.



Kiwoom Healthcare 종합정리

| 제약/바이오 Analyst 허혜민 hyemin@kiwoom.com
 | 의료기기 Analyst 신민수 alstn0527@kiwoom.com
 | RA 오지호 ch5@kiwoom.com
 | RA 김종현 bellstring@kiwoom.com

의료기기 관세청 수출 데이터: 특신(전체)

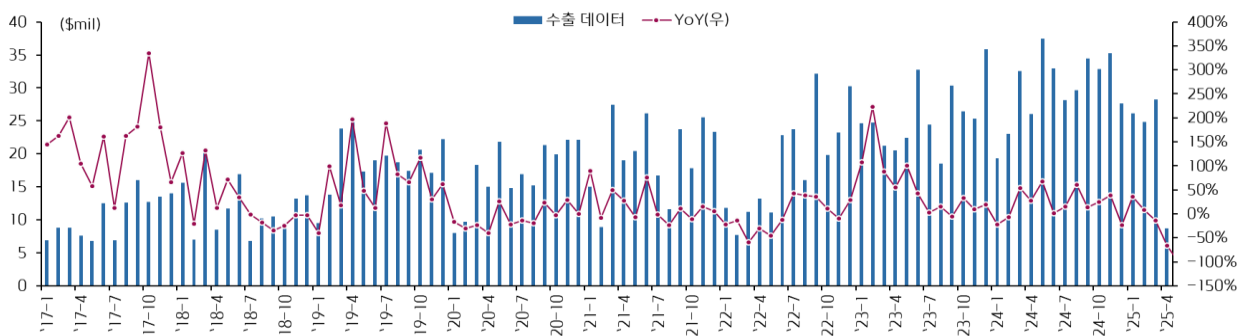
특신 관세청 수출 데이터 표

단위: \$	기간	전체	YoY	미국	중국	브라질	태국	일본	홍콩	베트남
연도별	2022	223,205,423	-5.3%	26,253,434	36,705,553	29,055,158	17,583,502	8,407,299	30,256,934	9,229,740
	2023	307,121,768	37.6%	44,216,742	60,275,078	41,981,569	31,416,895	11,067,829	13,808,264	22,554,186
	2024	359,347,002	17.0%	78,559,251	73,396,610	32,887,680	20,109,513	17,592,600	19,625,182	20,053,065
분기별	1Q23	70,572,480	129.8%	14,397,450	7,081,908	9,731,033	6,482,614	2,741,751	3,209,903	4,093,198
	2Q23	75,682,686	60.1%	8,481,768	16,115,489	11,327,331	7,403,952	3,271,602	5,298,166	4,482,246
	3Q23	73,282,285	1.9%	11,559,052	14,728,508	13,618,440	8,138,427	3,098,556	2,428,820	4,329,304
	4Q23	87,584,317	19.5%	9,778,472	22,349,173	7,304,765	9,391,902	1,955,920	2,871,375	9,649,438
	1Q24	74,905,503	6.1%	16,865,931	14,085,286	6,707,416	4,663,380	3,239,555	3,805,359	4,627,410
	2Q24	96,457,045	27.4%	18,723,616	20,889,481	8,785,425	5,964,278	5,064,506	4,035,952	3,811,444
	3Q24	92,237,131	25.9%	22,871,344	18,969,399	9,083,635	3,948,054	5,206,487	4,939,868	2,824,842
	4Q24	95,747,323	9.3%	20,098,360	19,452,444	8,311,204	5,533,801	4,082,052	6,844,003	8,789,369
	1Q25	79,274,095	5.8%	20,501,317	16,456,690	9,949,960	3,891,604	1,979,901	2,750,275	3,503,016
	23-1	24,592,995	108.0%	5,561,581	944,335	3,803,344	2,230,115	454,603	680,936	712,373
	23-2	24,766,078	223.7%	5,867,729	2,561,805	3,228,123	1,613,287	1,143,794	1,821,733	1,028,806
	23-3	21,213,407	88.7%	2,968,140	3,575,768	2,699,566	2,639,212	1,143,354	707,234	2,352,019
월별	23-4	20,542,947	55.0%	2,868,043	4,443,814	1,578,886	2,136,767	959,452	748,700	1,496,299
	23-5	22,404,583	101.0%	2,801,951	4,982,873	3,881,100	2,129,539	977,569	1,617,839	1,547,311
	23-6	32,735,156	43.2%	2,811,774	6,688,802	5,867,345	3,137,646	1,334,581	2,931,627	1,438,636
	23-7	24,390,733	2.6%	8,260,932	2,121,073	5,467,506	2,212,153	1,106,261	428,118	1,088,727
	23-8	18,511,937	15.6%	140,086	5,235,234	2,708,418	2,994,529	756,716	920,281	1,776,500
	23-9	30,379,615	-5.5%	3,158,034	7,372,201	5,442,516	2,931,745	1,235,579	1,080,421	1,464,077
	23-10	26,443,156	33.1%	2,820,390	10,489,799	4,298,691	916,543	631,940	510,703	1,773,700
	23-11	25,305,908	9.0%	2,832,903	6,802,444	1,914,074	2,008,749	769,231	1,480,828	1,697,953
	23-12	35,835,253	18.6%	4,125,179	5,056,930	1,092,000	6,466,610	554,749	879,844	6,177,785
	24-1	19,304,928	-21.5%	3,030,047	3,868,852	469,793	794,992	1,217,259	1,169,502	1,751,138
	24-2	23,049,228	-6.9%	5,583,291	4,297,554	2,993,000	2,383,364	860,512	976,051	1,515,679
	24-3	32,551,347	53.4%	8,252,593	5,918,880	3,244,623	1,485,024	1,161,784	1,659,806	1,360,593
	24-4	26,061,825	26.9%	5,725,149	3,658,073	2,317,879	2,066,797	2,368,601	1,256,432	1,071,337
	24-5	37,418,766	67.0%	5,633,681	9,361,656	2,733,525	1,827,132	1,418,233	1,865,464	1,836,200
	24-6	32,976,454	0.7%	7,364,786	7,869,752	3,734,021	2,070,349	1,277,672	914,056	903,907
	24-7	28,104,356	15.2%	6,406,707	5,534,120	5,035,894	1,569,650	1,528,160	1,069,212	860,186
	24-8	29,640,963	60.1%	8,372,951	7,601,272	1,638,000	986,792	1,360,495	2,431,358	937,112
	24-9	34,491,812	13.5%	8,091,686	5,834,007	2,409,741	1,391,612	2,317,832	1,439,298	1,027,544
	24-10	32,867,794	24.3%	5,731,791	11,233,526	3,628,477	1,617,892	1,155,798	1,160,038	2,247,381
	24-11	35,208,708	39.1%	11,244,049	3,757,110	2,548,000	1,748,790	1,633,781	4,526,077	4,108,972
	24-12	27,670,821	-22.8%	3,122,520	4,461,808	2,134,727	2,167,119	1,292,473	1,157,888	2,433,016
	25-1	26,166,680	35.5%	8,546,378	4,709,214	2,166,315	750,628	732,195	1,113,455	600,462
	25-2	24,849,947	7.8%	3,320,655	7,872,698	2,275,798	1,951,153	557,025	749,629	1,154,287
	25-3	28,257,468	-13.2%	8,634,284	3,874,778	5,507,847	1,189,823	690,681	887,191	1,748,267
	25-4	8,685,812	-66.7%	255,443	5,290,573	705,991	465,827	401,161	161,247	410,357

주) HS 코드: 3002.49.1000, '25년 4월은 1~10월 잠정치

자료: 관세청, 키움증권 리서치센터

월별 특신 관세청 수출 데이터 그래프



주) HS 코드: 3002.49.1000, '25년 4월은 1~10월 잠정치

자료: 관세청, 키움증권 리서치센터



2025. 4. 14.



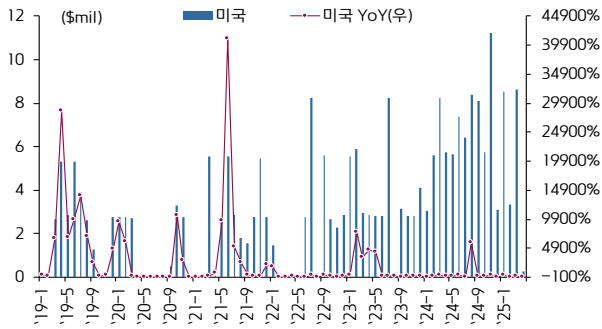
Kiwoom Healthcare 종합정리



| 제약/바이오 Analyst 허혜민 hyemin@kiwoom.com
| 의료기기 Analyst 신민수 alstn0527@kiwoom.com
| RA 오지호 ch5@kiwoom.com
| RA 김종현 bellstring@kiwoom.com

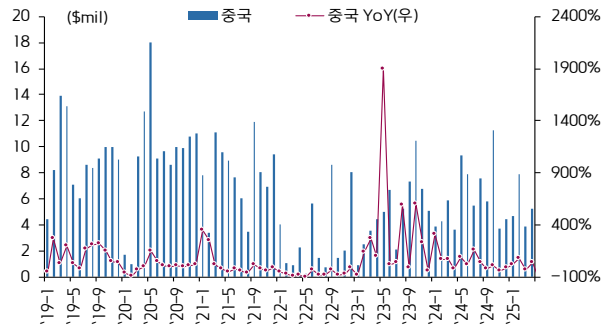
의료기기 관세청 수출 데이터: 특신(수출 지역별)

미국향 수출 데이터



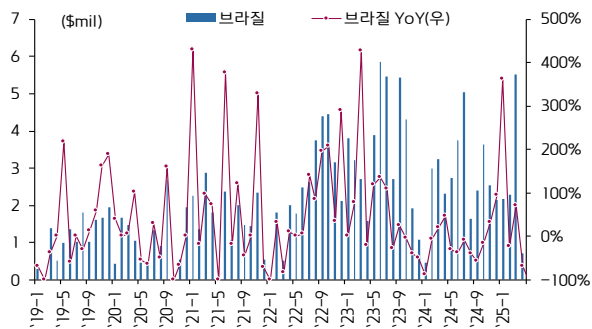
주) HS 코드: 3002.49.1000, '25년 4월은 1~10일 잠정치
자료: 관세청, 키움증권 리서치센터

중국향 수출 데이터



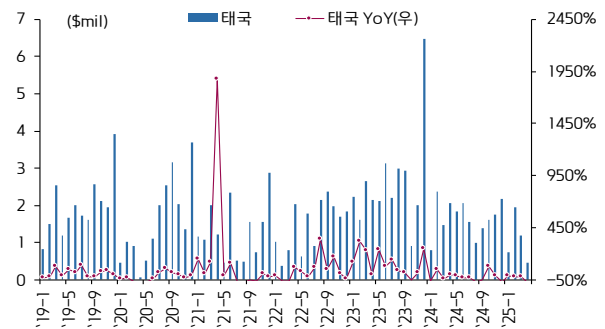
주) HS 코드: 3002.49.1000, '25년 4월은 1~10일 잠정치
자료: 관세청, 키움증권 리서치센터

브라질향 수출 데이터



주) HS 코드: 3002.49.1000, '25년 4월은 1~10일 잠정치
자료: 관세청, 키움증권 리서치센터

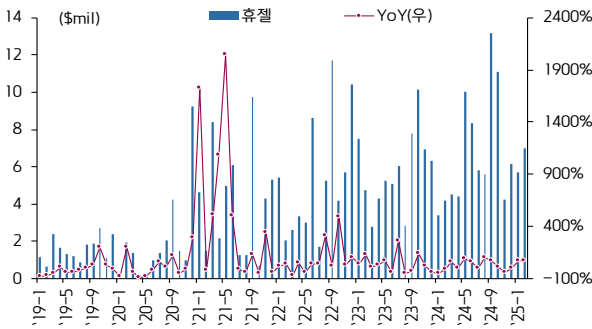
태국향 수출 데이터



주) HS 코드: 3002.49.1000, '25년 4월은 1~10일 잠정치
자료: 관세청, 키움증권 리서치센터

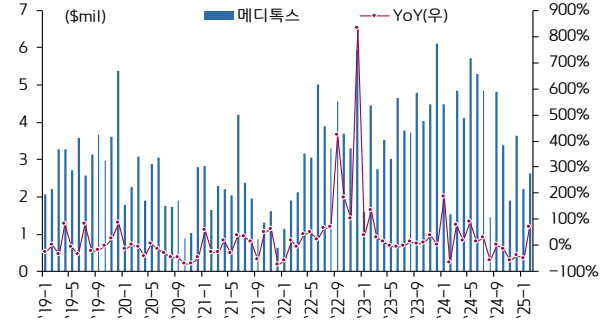
의료기기 관세청 수출 데이터: 특신(국내 지역별)

강원도 춘천시 수출 데이터



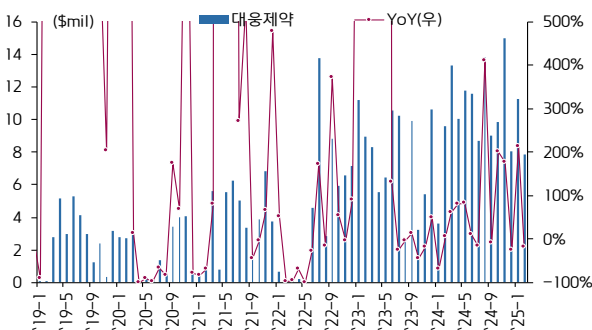
주) 휴젤 추정
주2) HS 코드: 3002.49.1000
자료: 관세청, 키움증권 리서치센터

충청북도 청주시 수출 데이터



주) 메디톡스 추정
주2) HS 코드: 3002.49.1000
자료: 관세청, 키움증권 리서치센터

경기도 화성시 수출 데이터



주) 대웅제약 추정
주2) HS 코드: 3002.49.1000
자료: 관세청, 키움증권 리서치센터



2025. 4. 14.



Kiwoom Healthcare 종합정리

| 제약/바이오 Analyst 허혜민 hyemin@kiwoom.com
 | 의료기기 Analyst 신민수 alstn0527@kiwoom.com
 | RA 오지호 ch5@kiwoom.com
 | RA 김종현 bellstring@kiwoom.com

의료기기 관세청 수출 데이터: 덴탈 임플란트(전체)

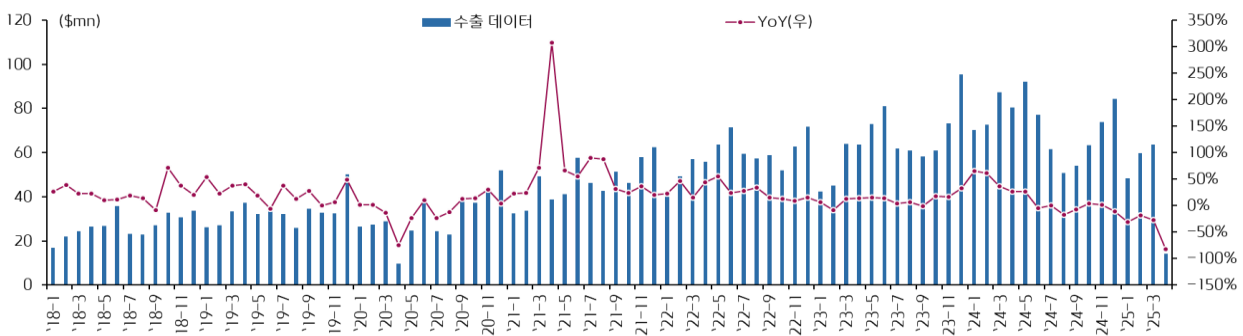
덴탈 임플란트 관세청 수출 데이터 표

단위: \$	기간	전체	YoY	중국	러시아	미국	튀르키예	네덜란드	이란
연도별	2022	698,986,535	24.9%	279,339,611	79,416,753	40,007,393	41,744,885	27,142,628	18,077,995
	2023	779,380,081	11.5%	316,426,442	106,231,860	33,654,838	37,066,451	32,552,958	24,570,212
	2024	867,313,527	11.3%	336,621,329	118,442,308	57,976,590	40,219,582	43,825,011	7,138,838
분기별	1Q23	151,420,703	3.7%	48,475,910	16,073,034	9,154,868	10,725,605	6,129,346	2,714,508
	2Q23	217,472,144	13.9%	100,274,355	31,413,796	7,766,811	10,116,387	9,110,456	7,779,362
	3Q23	181,107,217	3.2%	82,740,613	19,195,775	7,424,694	7,604,380	5,370,338	4,465,593
	4Q23	229,380,017	22.9%	84,935,564	39,549,255	9,308,465	8,620,079	11,942,818	9,610,749
	1Q24	230,071,923	51.9%	78,253,953	24,854,552	15,460,379	13,980,530	25,589,080	3,291,800
	2Q24	249,389,056	14.7%	107,038,372	26,517,839	22,918,962	12,376,035	10,699,323	1,373,835
	3Q24	166,542,395	-8.0%	68,974,384	21,588,863	10,226,285	4,687,092	3,662,755	1,419,612
	4Q24	221,310,153	-3.5%	82,354,620	45,481,054	9,370,964	9,175,925	3,873,853	1,053,591
	1Q25	171,527,083	-25.4%	58,601,066	25,584,592	8,723,188	9,237,243	3,710,247	1,762,774
월별	23-1	42,431,928	6.1%	11,914,695	3,715,950	2,133,603	1,940,700	1,426,256	967,719
	23-2	45,115,385	-8.1%	13,159,927	4,655,311	2,904,277	5,861,883	1,472,741	1,139,909
	23-3	63,873,390	12.2%	23,401,288	7,701,773	4,116,988	2,923,022	3,230,349	606,880
	23-4	63,450,268	13.5%	32,597,274	7,267,515	2,041,641	2,265,087	2,862,576	1,174,904
	23-5	72,989,895	14.8%	34,326,173	11,260,258	2,369,378	3,040,752	4,242,401	1,665,064
	23-6	81,031,981	13.4%	33,350,908	12,886,023	3,355,792	4,810,548	2,005,479	4,939,394
	23-7	61,894,530	4.2%	32,397,483	6,656,038	2,587,792	1,187,182	1,078,158	738,229
	23-8	60,977,815	6.6%	28,243,346	6,149,537	2,476,527	4,632,111	1,206,547	1,549,596
	23-9	58,234,872	-1.0%	22,099,784	6,390,200	2,360,375	1,785,087	3,085,633	2,177,768
	23-10	60,995,478	17.2%	22,108,032	8,005,384	2,574,023	2,835,053	4,962,411	2,788,936
	23-11	73,083,659	16.4%	29,828,584	9,610,210	3,376,936	3,215,238	3,960,303	2,861,667
	23-12	95,300,880	32.7%	32,998,948	21,933,661	3,357,506	2,569,788	3,020,104	3,960,146
	24-1	70,150,923	65.3%	29,780,299	4,825,252	2,487,510	4,003,703	10,635,882	859,395
	24-2	72,665,168	61.1%	20,921,069	6,480,911	6,257,916	4,122,062	8,799,341	863,877
	24-3	87,255,832	36.6%	27,552,585	13,548,389	6,714,953	5,854,765	6,153,857	1,568,528
	24-4	80,395,589	26.7%	36,157,254	10,565,826	8,143,896	2,504,843	4,524,538	335,498
	24-5	92,007,346	26.1%	32,760,011	11,831,137	8,845,817	9,122,448	4,125,909	430,955
	24-6	76,986,121	-5.0%	38,121,107	4,120,876	5,929,249	748,744	2,048,876	607,382
	24-7	61,620,330	-0.4%	29,412,613	7,942,844	3,928,296	1,112,569	2,077,556	1,079,260
	24-8	50,771,773	-16.7%	22,668,973	4,366,924	3,352,952	1,331,954	724,966	46,039
	24-9	54,150,292	-7.0%	16,892,798	9,279,095	2,945,037	2,242,569	860,233	294,313
	24-10	63,184,114	3.6%	24,526,031	9,282,081	3,292,984	2,610,787	1,767,017	169,726
	24-11	73,906,837	1.1%	29,742,194	13,790,434	2,959,774	3,772,597	1,721,032	439,355
	24-12	84,219,202	-11.6%	28,086,395	22,408,539	3,118,206	2,792,541	385,804	444,510
	25-1	48,462,932	-30.9%	19,363,320	3,345,926	2,937,944	3,106,496	911,306	1,303,471
	25-2	59,580,892	-18.0%	17,180,204	15,279,787	2,730,815	3,155,873	1,399,962	443,964
	25-3	63,483,259	-27.2%	22,057,542	6,958,879	3,054,429	2,974,874	1,398,979	15,339
	25-4	14,296,576	-82.2%	3,552,896	1,996,050	1,541,647	961,497	795,836	0

주) HS 코드: 9021.29.0000, '25년 4월은 1~10월 잠정치

자료: 관세청, 키움증권 리서치센터

월별 덴탈 임플란트 관세청 수출 데이터 그래프



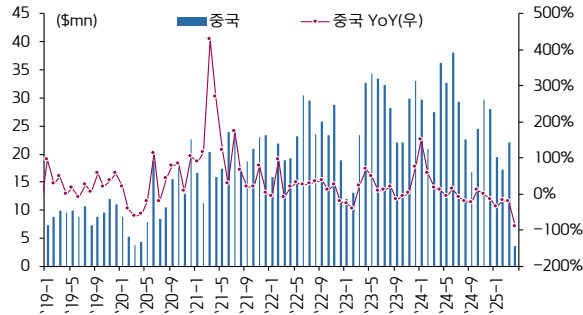
주) HS 코드: 9021.29.0000, '25년 4월은 1~10월 잠정치

자료: 관세청, 키움증권 리서치센터

2025. 4. 14.

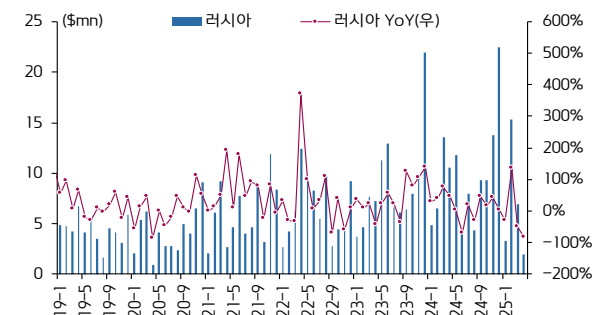
의료기기 관세청 수출 데이터: 덴탈 임플란트(수출 지역별)

중국향 덴탈 임플란트 수출 데이터



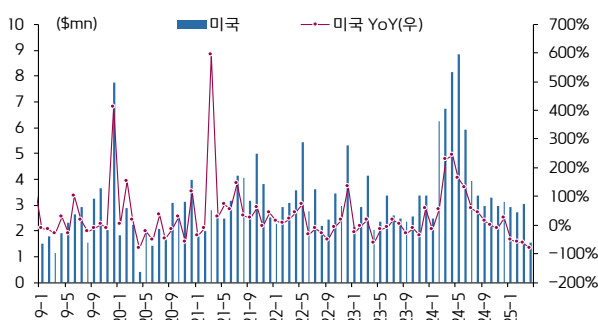
주) HS 코드: 9021.29.0000, '25년 4월은 1~10일 잠정치
자료: 관세청, 키움증권 리서치센터

러시아향 덴탈 임플란트 수출 데이터



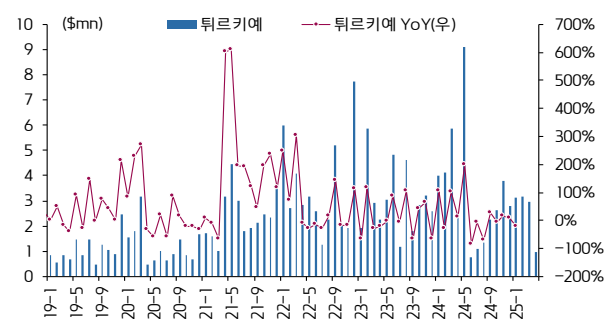
주) HS 코드: 9021.29.0000, '25년 4월은 1~10일 잠정치
자료: 관세청, 키움증권 리서치센터

미국향 덴탈 임플란트 수출 데이터



주) HS 코드: 9021.29.0000, '25년 4월은 1~10일 잠정치
자료: 관세청, 키움증권 리서치센터

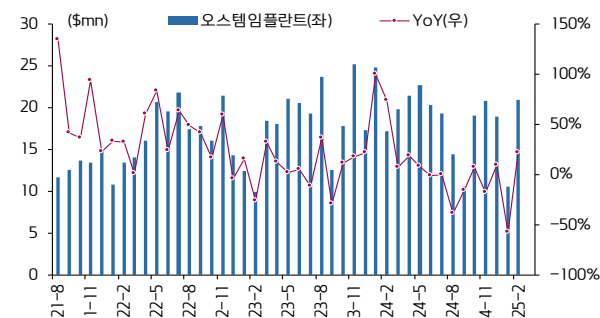
튀르키예향 덴탈 임플란트 수출 데이터



주) HS 코드: 9021.29.0000, '25년 4월은 1~10일 잠정치
자료: 관세청, 키움증권 리서치센터

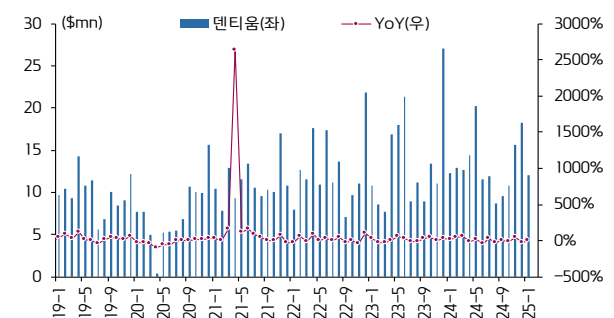
의료기기 관세청 수출 데이터: 덴탈 임플란트(국내 지역별)

서울시 강서구 수출 데이터



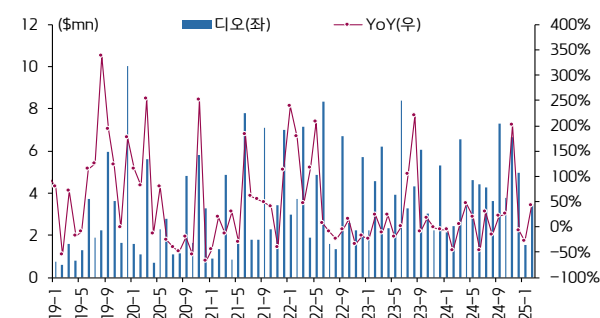
주) 오스템임플란트 추정
주2) HS 코드: 9021.29.0000
자료: 관세청, 키움증권 리서치센터

경기도 수원시 수출 데이터



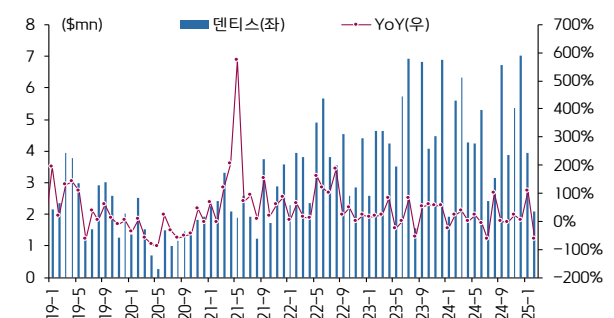
주) 덴티움 추정
주2) HS 코드: 9021.29.0000
자료: 관세청, 키움증권 리서치센터

부산시 해운대구 수출 데이터



주) 디오 추정
주2) HS 코드: 9021.29.0000
자료: 관세청, 키움증권 리서치센터

대구시 달서구 수출 데이터



주) 덴티스 추정
주2) HS 코드: 9021.29.0000
자료: 관세청, 키움증권 리서치센터



2025. 4. 14.



Kiwoom Healthcare 종합정리

| 제약/바이오 Analyst 허혜민 hyemin@kiwoom.com
 | 의료기기 Analyst 신민수 alstn0527@kiwoom.com
 | RA 오지호 ch5@kiwoom.com
 | RA 김종현 bellstring@kiwoom.com

의료기기 관세청 수출 데이터: 치과 영상 장비(전체)

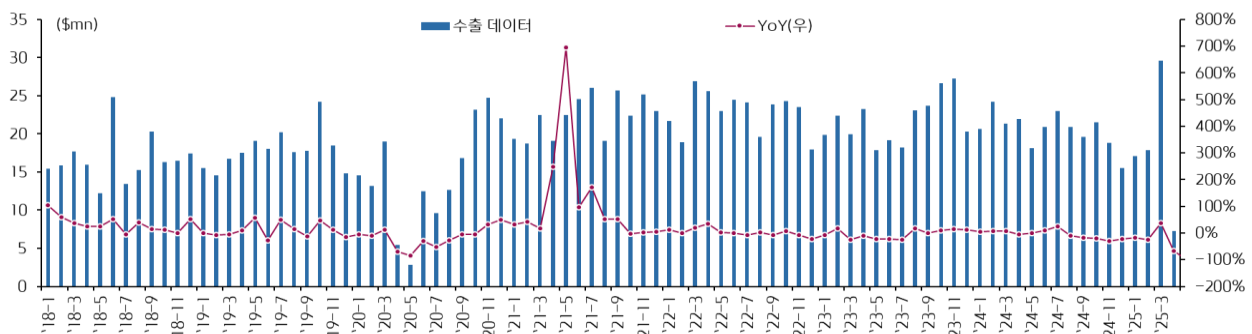
치과 영상 장비 관세청 수출 데이터 표

단위: \$	기간	전체	YoY	중국	미국	프랑스	일본	인도	러시아	베트남
연도별	2022	273,990,986	2.2%	28,348,370	79,912,897	31,740,350	14,094,695	8,337,464	22,273,352	13,258,070
	2023	261,744,998	-4.5%	27,698,487	75,616,071	27,571,364	11,493,408	10,103,917	18,136,831	13,355,367
	2024	246,629,437	-5.8%	4,334,684	69,778,264	30,953,572	12,796,139	7,874,874	18,926,634	13,546,287
분기별	1Q23	62,153,824	-7.9%	4,701,955	13,902,917	8,819,971	2,382,582	3,381,600	5,671,854	2,288,996
	2Q23	60,321,659	-17.5%	4,936,547	16,715,737	6,705,798	2,746,664	2,880,571	2,575,769	3,613,743
	3Q23	65,025,417	-3.8%	9,746,819	19,924,377	5,758,412	3,685,648	2,108,640	4,765,672	3,135,594
	4Q23	74,244,098	12.9%	8,313,166	25,073,040	6,287,183	2,678,514	1,733,106	5,123,536	4,317,034
	1Q24	66,269,868	6.6%	2,038,718	14,996,585	8,650,793	3,735,159	1,823,096	7,001,159	2,598,160
	2Q24	60,902,902	1.0%	1,770,814	14,897,201	9,395,567	3,383,301	1,770,200	2,807,519	3,965,992
	3Q24	63,549,172	-2.3%	388,829	18,494,941	4,635,363	3,393,435	2,126,674	7,469,543	4,651,741
	4Q24	55,907,495	-24.7%	136,323	21,389,537	8,271,849	2,284,244	2,154,904	1,648,413	2,330,394
월별	1Q25	64,518,114	-2.6%	2,909,669	21,651,971	8,055,952	3,347,477	1,902,200	5,194,742	2,432,307
	23-1	19,874,229	-8.3%	549,232	6,383,012	3,054,812	848,276	1,081,100	1,280,390	146,308
	23-2	22,360,319	18.2%	1,435,518	4,243,297	2,135,602	469,574	1,184,800	4,165,059	933,600
	23-3	19,919,276	-26.0%	2,717,205	3,276,608	3,629,557	1,064,732	1,115,700	226,405	1,209,088
	23-4	23,260,181	-9.2%	680,826	6,005,732	2,747,550	791,260	1,270,471	1,631,042	1,645,960
	23-5	17,904,161	-22.2%	1,128,198	6,300,903	2,028,074	552,935	1,313,100	93,500	1,702,000
	23-6	19,157,317	-21.8%	3,127,523	4,409,102	1,930,174	1,402,469	297,000	851,227	265,783
	23-7	18,252,181	-24.5%	1,307,646	5,060,672	1,550,805	751,308	345,600	999,530	1,036,771
	23-8	23,074,410	17.9%	3,052,279	6,254,697	2,066,264	1,009,698	742,490	2,445,269	835,403
	23-9	23,698,826	-0.7%	5,386,894	8,609,008	2,141,343	1,924,642	1,020,550	1,320,873	1,263,420
	23-10	26,676,691	9.8%	1,516,277	11,137,875	1,948,131	198,938	829,700	1,777,048	1,865,210
	23-11	27,242,878	16.0%	2,227,911	10,099,734	2,876,857	824,428	676,756	2,708,416	1,156,191
	23-12	20,324,529	13.0%	4,568,978	3,835,431	1,462,195	1,655,148	226,650	638,072	1,295,633
	24-1	20,680,005	4.1%	535,131	5,417,316	2,787,145	879,540	774,600	1,518,428	1,656,425
	24-2	24,213,577	8.3%	348,797	6,338,420	2,702,080	1,642,703	909,496	4,525,431	315,390
	24-3	21,376,286	7.3%	1,154,790	3,240,849	3,161,568	1,212,916	139,000	957,300	626,345
	24-4	21,913,165	-5.8%	701,112	6,759,815	4,652,102	765,528	661,700	478,060	1,112,750
	24-5	18,118,932	1.2%	1,069,702	5,110,160	2,429,913	531,288	238,200	354,602	1,226,492
	24-6	20,870,805	8.9%	0	3,027,226	2,313,552	2,086,485	870,300	1,974,857	1,626,750
	24-7	23,006,605	26.0%	135,576	5,619,887	1,490,785	475,418	1,141,220	1,709,836	1,658,181
	24-8	20,914,072	-9.4%	231,556	4,598,756	1,576,066	871,976	770,200	4,215,423	1,968,190
	24-9	19,628,495	-17.2%	21,697	8,276,298	1,568,512	2,046,041	215,254	1,544,284	1,025,370
	24-10	21,515,467	-19.3%	51,779	9,641,497	2,930,767	592,611	548,934	169,025	1,127,790
	24-11	18,836,630	-30.9%	29,564	6,977,354	3,131,611	233,246	919,470	803,553	402,830
	24-12	15,555,398	-23.5%	54,980	4,770,686	2,209,471	1,458,387	686,500	675,835	799,774
	25-1	17,042,340	-17.6%	123,240	5,454,019	3,241,430	387,343	542,900	1,241,123	258,640
	25-2	17,906,427	-26.0%	1,180,144	4,747,300	1,871,058	447,662	1,001,000	1,134,576	1,189,207
	25-3	29,569,347	38.3%	1,606,285	11,450,652	2,943,464	2,512,472	358,300	2,819,043	984,460
	25-4	7,258,342	-66.9%	0	1,381,676	1,028,253	45,172	891,200	583,307	0

주) HS 코드: 9022.13.0000, '25년 4월은 1~10월 잠정치

자료: 관세청, 키움증권 리서치센터

월별 치과 영상 장비 관세청 수출 데이터 그래프



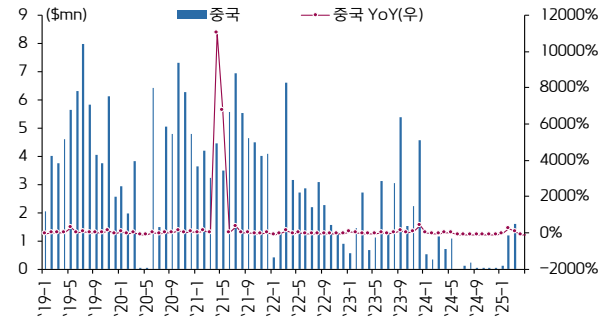
주) HS 코드: 9022.13.0000, '25년 4월은 1~10월 잠정치

자료: 관세청, 키움증권 리서치센터

2025. 4. 14.

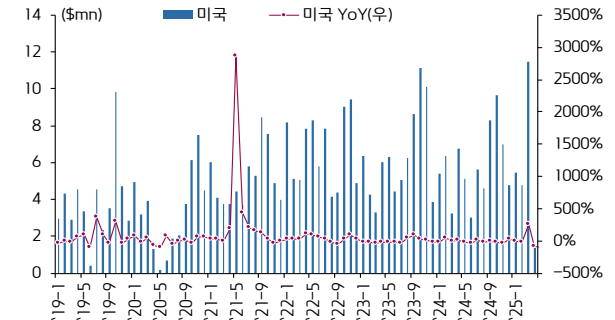
의료기기 관세청 수출 데이터: 치과 영상 장비(수출 지역별)

중국향 수출 데이터



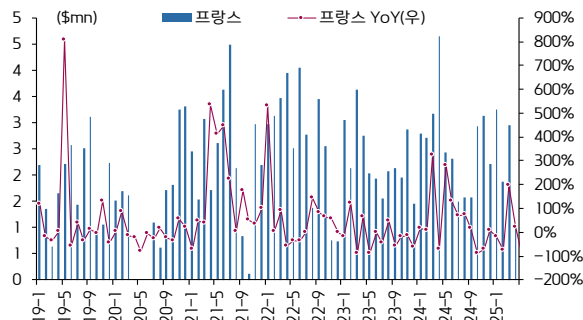
주) HS 코드: 9022.13.0000, '25년 4월은 1~10일 잠정치
자료: 관세청, 키움증권 리서치센터

미국향 수출 데이터



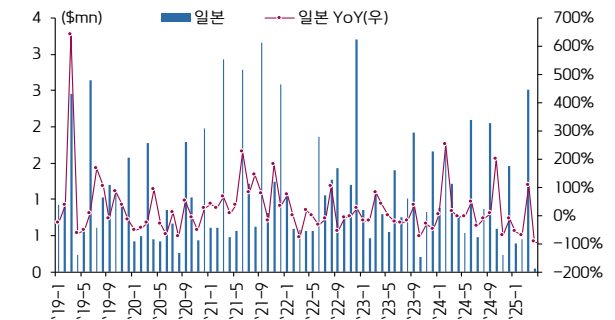
주) HS 코드: 9022.13.0000, '25년 4월은 1~10일 잠정치
자료: 관세청, 키움증권 리서치센터

프랑스향 수출 데이터



주) HS 코드: 9022.13.0000, '25년 4월은 1~10일 잠정치
자료: 관세청, 키움증권 리서치센터

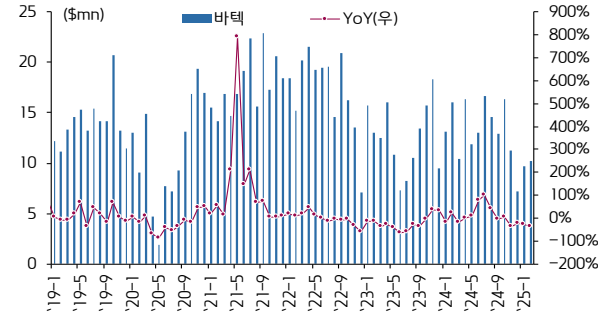
일본향 수출 데이터



주) HS 코드: 9022.13.0000, '25년 4월은 1~10일 잠정치
자료: 관세청, 키움증권 리서치센터

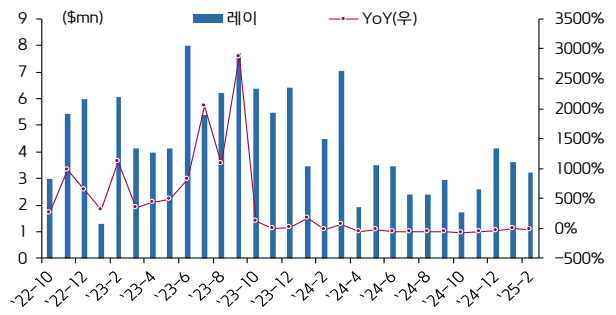
의료기기 관세청 수출 데이터: 치과 영상 장비(국내 지역별)

경기도 화성시 수출 데이터



주) 바텍 추정
주2) HS 코드: 9022.13.0000
자료: 관세청, 키움증권 리서치센터

경기도 수원시 수출 데이터



주) 레이 추정
주2) HS 코드: 9022.13.0000
자료: 관세청, 키움증권 리서치센터



2025. 4. 14.



Kiwoom Healthcare 종합정리



| 제약/바이오 Analyst 허혜민 hyemin@kiwoom.com
 | 의료기기 Analyst 신민수 alstn0527@kiwoom.com
 | RA 오지호 ch5@kiwoom.com
 | RA 김종현 bellstring@kiwoom.com

세부 업종별 주가 흐름

제약/바이오 분류

대분류	소분류	기업명	시가총액 (억원)	P/E (Fwd, 12M)	수익률				
					1W	1M	3M	6M	1Y
CMO	항체	삼성바이오로직스	743,768	52.7	-2.25	-2.2	4.5	2.1	31.5
		바이넥스	5,164	27.5	10.9	1.8	-21.2	-36.3	29.6
		프레스티지바이오로직스	3,108		1.4	-2.6	-19.9	-34.7	-4.6
	RNA 원료	에스티팜	15,336	30.3	3.0	3.8	-18.2	-30.1	-5.2
		파미셀	5,648	14.9	0.5	-16.5	5.3	82.4	68.9
	기타	SK바이오사이언스	30,360	-48.2	-1.65	-4.7	-24.3	-29.3	-35.1
		이엔셀	1,525		1.4	-18.1	-28.0	-36.1	
시밀러	시밀러	진원생명과학	1,609		0.5	-3.1	-24.7	-15.7	-11.3
		셀트리온	343,154	29.7	-7.36	-12.2	-13.0	-14.5	-6.0
		프레스티지바이오파마	8,744		6.5	9.2	-5.2	2.5	78.3
제약사	대형제약사	에이프로젠	2,192		-2.1	-4.7	-11.7	-44.9	-61.4
		유한양행	87,989	53.8	0	-8.5	-18.1	-32.0	58.5
		SK바이오팜	79,958	41.7	-0.2	-2.9	-11.3	-13.3	16.2
		한미약품	31,131	20.7	6.1	-0.41	-10.3	-26.0	-22.4
		녹십자	13,556	36.4	-7.4	-7.8	-30.1	-27.3	4.1
		대웅제약	15,317	10.5	11.3	9.4	1.2	-17.9	17.5
		종근당	10,601	11.9	-1.5	-1.3	-18.8	-28.8	-20.6
		HK이노엔	9,958	12.4	-1.95	-2.4	-7.4	-26.9	-0.9
		보령	7,169	11.4	-1.7	-14.7	-21.7	-29.5	-27.1
		동국제약	6,710	8.8	-0.7	-2.35	-5.7	-15.4	-7.8
		JW중외제약	5,203	6.5	1.66	-2.7	-11.9	-23.3	-29.8
		동아에스티	4,013	22.9	-1.9	-3.9	-24.4	-41.6	-34.3
		일동제약	3,121		-0.9	0.5	-8.7	-20.7	-26.8
		휴온스	2,935		-0.6	-3.2	-8.1	-12.7	-30.7
		대원제약	2,969	8.3	-1.2	-5.6	-12.38	-9.8	-6.8
		광동제약	2,757		-2.05	-7.4	-7.9	-8.8	-24.9
		제일약품	1,948		-1.9	25.6	9.0	-12.2	-28.7
		한도	1,528		-1.4	-1.3	-12.0	-16.9	-18.4
	일반제약사	셀트리온제약	19,512		-5.3	-11.0	-17.6	-27.5	-48.3
		한올바이오파마	14,314	64.9	0.2	-21.0	-33.3	-36.8	-13.8
		신풍제약	4,042		-1.2	-12.4	-35.4	-39.4	-45.8
		영진약품	3,576		1.82	-2.5	-7.57	-22.4	-3.7
		부광약품	2,581		-0.8	-19.4	-24.5	-25.1	-36.9
		유나이티드제약	3,169	5.7	1.0	1.7	3.7	-6.7	-14.9
		코오롱생명과학	3,354		-0.9	-22.5	12.5	35.3	21.6
		삼일제약	2,492		5.7	-4.6	-18.2	-31.0	9.2
		삼진제약	2,389	10.4	-0.9	-3.8	-2.6	-9.5	-14.0
		이연제약	2,030		2.2	-6.9	-21.3	-21.2	-20.9
		환인제약	2,109	8.7	2.5	-1.1	-6.6	-16.4	-20.1
지주사	제약 지주사	일양약품	1,986		-0.29	-5.3	-17.3	-21.3	-27.8
		하나제약	1,966		0.45	7.6	3.5	-1.3	-16.5
		경동제약	1,711		0.54	-1.9	-8.6	-10.5	-11.8
		동화약품	1,659		-1.2	-4.2	-9.5	-23.2	-32.7
		한미사이언스	19,389		10.1	3.9	-2.1	-13.8	-20.1
		대웅	11,407		3.4	2.0	-8.5	-28.4	5.3
		녹십자홀딩스	6,117		-4.4	-7.9	-21.3	-19.6	-18.8
		동아쏘시오홀딩스	6,216	7.1	-2.9	-0.42	0.4	-13.8	-15.3
		휴온스글로벌	5,712		11.6	8.8	6.0	29.7	102.7
		종근당홀딩스	2,162	8.9	-2.6	-0.7	-9.0	-26.4	-29.8
		일동홀딩스	706		-3.5	0.8	-13.8	-23.8	-28.6

주: 대형제약사는 '23년 매출액이 5,000억원 이상인 기업들로 분류

자료: FnGuide(25.4.11. 기준), 키움증권 리서치센터, (1W=1주전대비수익률)



2025. 4. 14.



Kiwoom Healthcare 종합정리

| 제약/바이오 Analyst 허혜민 hyemin@kiwoom.com
 | 의료기기 Analyst 신민수 alstn0527@kiwoom.com
 | RA 오지호 ch5@kiwoom.com
 | RA 김종현 bellstring@kiwoom.com

세부 업종별 주가 흐름

제약/바이오 분류

대분류	중분류	기업명	시가총액 (억원)	수익률				
				1W	1M	3M	6M	1Y
플랫폼	SC제형	알테오젠	199,679	3.2	1.2	21.0	-3.0	115.9
		리가켄바이오	39,503	12.6	2.1	-11.1	-12.6	75.7
	이중/다중항체	에이비엘바이오	27,273	65.1	42.1	81.0	38.8	153.2
		와이바이오로직스	1,035	17.7	-4.8	-14.0	-42.4	-29.6
	약물반감기	펩트론	38,371	43.3	88.88	69.1	121.7	574.4
		에이프릴바이오	3,072	4.3	-18.5	-17.0	-43.8	-2.4
		제넥신	1,803	-1.4	-3.9	-29.5	-37.2	-46.9
		인벤티지랩	1,823	20.0	22.1	-11.0	-24.0	64.9
	경구제형	삼천당제약	36,875	-15.4	-19.0	-2.2	7.5	61.4
		디앤디파마텍	5,182	6.5	-3.6	-10.2	11.5	
		나이백	2,032	35.6	30.7	10.2	3.4	4.8
		카이노스메드	382	-0.7	-18.4	-54.4	-71.5	-55.9
	RNA	올릭스	9,664	14.1	11.2	212.4	82.3	240.4
표적치료제	VEGFR-2	HLB	68,735	-9.2	-33.4	-34.9	-28.0	-42.2
	EGFR	오스코텍	12,125	7.5	-2.0	23.1	-20.4	16.8
	C-MET	브릿지바이오테라퓨틱스	4,669	19.2	59.5	92.9	70.5	104.3
	C-MET	에이비온	1,927	16.0	11.4	-5.5	-20.8	18.1
	PARP저해제	온코닉테라퓨틱스	2,628	-1.4	83.4	32.4		
	TGF-β	메드팩토	1,052	0	-11.7	-37.0	-50.2	-71.1
	CDK7저해제	큐리언트	2,681	4.4	23.0	73.8	70.6	89.9
면역항암제	BTN1A1	에스티큐브	4,317	1.3	-24.7	-31.4	11.1	42.2
	CD80 x IL2	지아이노베이션	7,847	10.1	-3.5	74.4	18.7	29.1
	TGF-β x VEGF	티움바이오	882	4.8	2.0	-23.2	-48.8	-54.0
	IL-7	네오이뮤텍	1,097	1.9	2.5	-13.4	-23.3	-28.8
뇌질환	알츠하이머	오스코텍	12,125	7.5	-2.0	23.1	-20.4	16.8
		젠백스	12,505	-8.1	-26.7	73.5	47.3	165.8
	파킨슨	한올바이오파마	14,314	0.2	-21.0	-33.3	-36.8	-13.8
		에이비엘바이오	27,273	65.1	42.1	81.0	38.8	153.2
		일동제약	3,121	-0.9	0.5	-8.7	-20.7	-26.8
		에스바이오메딕스	2,657	-10.2	-9.3	4.4	-28.0	39.1
		카이노스메드	382	-0.7	-18.4	-54.4	-71.5	-55.9
	MSA	지놈앤컴퍼니	783	6.6	1.8	-16.4	-26.3	-34.2
		카이노스메드	382	-0.7	-18.4	-54.4	-71.5	-55.9
세포/유전자	NK Cell	지씨셀	2,940	-11.17	-17.8	-24.5	-43.3	-50.5
		박셀바이오	1,842	-4.5	-8.6	-27.7	-43.1	-55.4
	CAR-T	큐로셀	3,749	-0.38	-7.7	-10.81	-16.3	-14.2
		애플론	1,639	20.3	-25.1	-35.7	-43.0	-42.3
	줄기세포	코오롱티슈진	36,930	3.5	7.9	58.4	167.9	298.8
		네이처셀	20,755	9.0	101.8	55.4	229.1	272.8
		차바이오텍	5,282	-8.6	-15.04	-12.2	-41.0	-42.6
		메디포스트	2,837	0.4	-1.2	-25.1	45.4	19.3
		에스바이오메딕스	2,657	-10.22	-9.3	4.4	-28.0	39.1
		안트로젠	2,151	9.6	23.6	9.7	43.3	47.8
		코아스템켐온	1,150	10.9	-4.6	-12.6	-74.5	-64.0
		강스텝바이오텍	1,233	-2.44	8.4	0.9	14.7	-15.7
	유전자편집/DNA	돌젠	2,729	4.4	-13.9	-25.1	-44.8	-46.9
		헬릭스미스	1,046	-4.0	-0.9	-21.7	-33.5	-47.5
마이크로바이옴		셀바이오텍	1,207	0.9	-4.2	-8.9	-6.1	9.4
		에이치이엠파마	1,605	-1.3	23.2	26.0		
		고바이오랩	1,053	29.2	16.4	-2.2	-12.9	-27.3
		지놈앤컴퍼니	783	6.6	1.8	-16.4	-26.3	-34.2
백신	항암백신	유바이오로직스	3,997	-1.97	-7.6	-13.9	-9.7	-8.8
		신라젠	2,795	0.74	-15.4	-27.5	-22.9	-53.9
		코미팜	3,277	8.3	12.5	21.2	9.7	10.0
기타	방사성의약품	퓨처켐	4,918	2.5	-3.7	22.7	-24.1	134.0
		듀켐바이오	3,400	-1.8	8.5	37.8	-22.4	59.6
		셀비온	2,352	3.1	15.8	40.9		
	기타	메지온	10,697	-0.3	25.0	17.6	22.3	-6.4
		압타바이오	2,011	2.2	2.6	7.3	-12.3	25.5
		씨티씨바이오	1,673	0.7	3.3	1.8	-11.6	-15.9

자료: FnGuide(25.4.11. 기준), 키움증권 리서치센터. (1W=1주전대비수익률)



2025. 4. 14.



Kiwoom Healthcare 종합정리



| 제약/바이오 Analyst 허혜민 hyemin@kiwoom.com
 | 의료기기 Analyst 신민수 alstn0527@kiwoom.com
 | RA 오지호 ch5@kiwoom.com
 | RA 김종현 bellstring@kiwoom.com

세부 업종별 주가 흐름

미용/의료기기 분류

대분류	소분류	기업명	시가총액 (억원)	P/E (Fwd.12M)	수익률				
					1W	1M	3M	6M	1Y
피부 / 미용	독신/필러	휴젤	42,980	22.9	-2.9	3.7	31.2	33.5	76.5
		파마리서치	38,465	28.2	9.1	14.9	45.8	72.6	195.6
		케어젠	14,396		3.1	5.1	-10.7	54.9	23.8
		메디톡스	11,145	27.2	3.8	23.7	22.3	-18.5	13.4
		휴메딕스	4,279	9.6	-0.3	-0.5	-2.43	12.1	15.1
		바이오플러스	4,841	14.2	11.8	16.0	19.3	58.5	20.2
		제테마	2,853		7.3	26.0	7.9	-6.7	9.9
		한국비엔씨	2,681		1.0	-2.4	-14.1	-28.1	-36.8
		클래시스	40,482	26.3	1.8	3.5	16.6	5.5	65.0
	피부미용 장비	비올	4,235	11.3	0.8	-9.6	-10.2	-12.8	-27.4
		원텍	6,879	16.9	4.2	16.8	42.1	22.0	-24.8
		하이로닉	946		-5.7	-11.48	-19.1	-21.9	-37.1
	피부/치료	엘앤씨바이오	4,616		1.8	-10.8	-23.8	4.8	-4.0
		티앤알바이오팜	984		10.4	47.5	8.6	-39.0	-42.7
		라메디텍	787		9.8	18.7	6.8	-25.0	
	마이크로니들	레이저유텍	1,289		1.4	28.5	74.3	52.9	26.5
		티앤엘	5,950	8.2	1.0	-5.7	9.9	7.3	22.2
		라파스	1,262		-2.6	-20.3	-13.6	-31.2	-11.0
디지털 헬스케어	AI 헬스케어	루닛	14,338	-24.0	1.8	-5.6	-25.4	22.3	-8.6
		보로노이	21,309	-110.2	-0.4	-18.4	47.8	6.8	276.6
		뷰노	2,574	62.3	0.77	-16.2	-25.7	-42.0	-33.6
		제이엘케이	1,687		-0.2	-11.8	-26.2	-42.2	-17.2
		딥노이드	1,291		0.5	-13.9	-4.8	0.2	-22.1
		씨어스테크놀로지	1,632	42.2	3.0	-4.0	5.9	-11.8	
		온코크로스	1,359		18.5	23.1	31.0		
	IT 헬스케어	유비케어	1,717		0.2	-3.9	-8.6	-16.1	-30.7
		이지케어텍	1,146		-1.6	-6.2	-4.3	-4.2	-0.2
		인피니트헬스케어	1,298		6.5	-1.1	27.1	24.3	1.3
	X-Ray / 진단장비	인바디	3,074	8.0	1.3	-1.1	-2.8	-4.6	-16.5
		아이쓰리시스템	3,575	16.5	-3.5	-15.2	4.9	52.0	20.2
		뉴릭스	2,325	7.7	4.4	8.66	16.1	-9.5	-13.4
		디알텍	1,408		2.8	-4.8	-19.2	-38.5	-37.1
		셀바스헬스케어	1,156		6.8	2.6	7.4	-2.0	-10.4
		레이언스	1,055	10.0	-0.6	-2.5	-1.2	-9.9	-26.2
		토모큐브	2,090	-55.0	5.5	0.3	-11.6		
의료기기	정형외과	엘엔케이바이오	1,256		1.0	-6.0	-11.3	-4.0	-21.2
		한스바이오메드	913		-4.5	-10.4	-25.7	-27.7	-52.5
		오스테오닉	1,388	17.2	-1.6	-11.7	-5.4	10.2	57.0
		아이센스	3,953	395.3	-3.4	-8.0	-10.9	-20.2	-26.0
		이오펠로우	517		0	-28.5	-56.1	-70.3	-57.2
	의료 로봇	큐렉소	3,295	54.3	1.1	-2.6	8.7	9.0	-35.3
		미래컴퍼니	1,564		-1.6	-20.3	-14.3	-13.3	-45.9
		티로보틱스	2,008		-1.3	-13.9	24.6	30.2	-46.7
		엔젤로보틱스	3,515		2.63	-14.4	-16.55	-10.0	-53.7
	기타	피앤에스미캐닉스	752		3.5	-16.6	-2.4	-14.5	
		세우메디칼	1,012		-1.07	-4.55	-11.0	-19.8	-14.6
	건강기능식품	콜마비엔에이치	3,542	13.8	-5.9	-3.4	-3.5	-14.3	-19.6
진단	호흡기/COVID	에스디바이오센서	10,994		-0.1	-8.9	-25.3	-1.0	-17.9
		씨젠	12,299	21.5	3.7	-3.5	-10.8	-1.7	5.6
		바디텍메드	3,899		4.9	12.1	-2.1	18.1	16.7
		휴마시스	1,763		-3.1	-14.0	-30.6	-9.6	-28.5
		엑세스바이오	1,796		3.7	-6.7	-25.0	-21.8	-29.0
	유전자진단(NGS)	바이오니아	4,037		5.7	10.0	-19.6	-39.3	-40.1
		바이오다인	3,777		6.5	-0.8	-21.0	-39.7	42.4
		랩지노믹스	1,611		-0.2	-10.3	-38.6	-29.4	-18.4
		HLB파나진	842		-3.6	-26.4	-36.2	-35.5	-56.3
		노을	1,031		-6.1	10.7	-18.5	-7.9	20.3
	동물용	바이오노트	4,567		-1.0	-6.8	-11.9	-3.1	10.1
		대장암	3,608	-52.0	-4.1	-20.3	-30.8	-8.3	-36.3
	분자진단	퀀타메트릭스	711		-2.0	-11.0	-43.9	-55.7	6.7
		임플란트	8,125		-4.2	20.9	7.6	-7.0	-42.3
치아	임플란트	디오	2,529	12.0	-0.1	8.5	1.4	2.9	-23.8
		덴티스	1,004		1.28	-5.2	2.4	-16.5	-28.9
		바텍	3,097	5.4	-2.6	0.7	7.0	-12.8	-30.9
	덴탈 이미징/진단	레이	1,100		-10.6	-6.7	12.9	-24.2	-54.6
		휴비츠	902		1.5	-6.2	-7.3	-19.8	-42.1
	골이식재	나이벤	2,032		35.6	30.7	10.2	3.4	4.8
		세포전처리	3,188		7.6	41.0	-5.6	-9.7	-14.8
	기타	큐리옥스바이오시스템즈							

자료: FnGuide(25.4.11. 기준), 키움증권 리서치센터. (1W=1주전대비수익률)

(Compliance Note)

- ▶ 당사는 4월 11일 현재 보고서에 언급된 종목들 중 '큐로셀'의 발행주식을 1% 이상, '지능엔컴퍼니'의 전환사채를 1% 이상 보유하고 있으며, 그 밖에 언급된 종목들의 발행주식은 1% 이상 보유하고 있지 않습니다.
- ▶ '큐리옥스바이오시스템즈'는 2023년 8월 10일 당사가 주관회사로 코스닥에 상장시킨 법인입니다.
- ▶ '피앤에스미캐닉스'는 2024년 7월 31일 당사가 주관회사로 코스닥에 상장시킨 법인입니다.
- ▶ 당사는 동 자료를 기관 투자자 또는 제3자에게 사전 제공한 사실이 없습니다.
- ▶ 동 자료의 금융투자분석사는 자료작성일 현재 동 자료상에 언급된 기업들의 금융투자상품 및 권리를 보유하고 있지 않습니다.
- ▶ 동 자료에 게시된 내용들은 본인의 의견을 정확하게 반영하고 있으며, 외부의 부당한 압력이나 간섭없이 작성되었음을 확인합니다.

(고지사항)

- ▶ 본 조사분석자료는 당사의 리서치센터가 신뢰할 수 있는 자료 및 정보로부터 얻은 것이나, 당사가 그 정확성이나 완전성을 보장할 수 없고, 통지 없이 의견이 변경될 수 있습니다.
- ▶ 본 조사분석자료는 유가증권 투자를 위한 정보제공을 목적으로 당사 고객에게 배포되는 참고자료로서, 유가증권의 종류, 종목, 매매의 구분과 방법 등에 관한 의사결정은 전적으로 투자자 자신의 판단과 책임하에 이루어져야 하며, 당사는 본 자료의 내용에 의거하여 행해진 일체의 투자행위 결과에 대하여 어떠한 책임도 지지 않으며 법적 분쟁에서 증거로 사용 될 수 없습니다.
- ▶ 본 조사분석자료를 무단으로 인용, 복제, 전시, 배포, 전송, 편집, 번역, 출판하는 등의 방법으로 저작권을 침해하는 경우에는 관련법에 의하여 민·형사상 책임을 지게 됩니다.

투자의견 및 적용기준

기업	적용기준(6개월)	업종	적용기준(6개월)
Buy(매수)	시장대비 +20% 이상 추가 상승 예상	Overweight(비중확대)	시장대비 +10% 이상 초과수익 예상
Outperform(시장수익률 상회)	시장대비 +10→+20% 이상 추가 상승 예상	Neutral(중립)	시장대비 +10→-10% 변동 예상
Marketperform(시장수익률)	시장대비 +10→-10% 이상 추가 변동 예상	Underweight(비중축소)	시장대비 -10% 이상 초과하락 예상
Underperform(시장수익률 하회)	시장대비 -10→-20% 이상 추가 하락 예상		
Sell(매도)	시장대비 -20% 이상 추가 하락 예상		

투자등급 비율 통계 (2024/04/01~2025/3/31)

매수	95.90%
중립	4.10%
매도	0.00%