

주요 이벤트

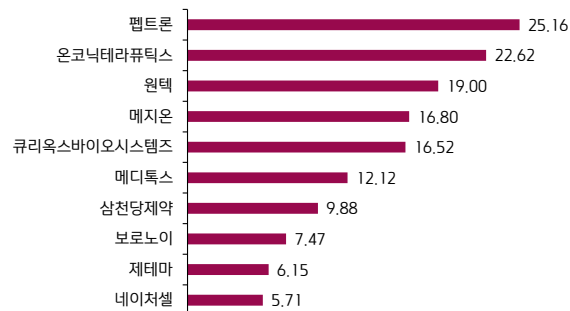
제약/바이오/의료기기 향후 한달간 주요 예상 이벤트 달력

일	월	화	수	목	금	토
6	7	8	9	10	11	12
			ABLBio IR Day			
		삼천당제약 기업 설명회(8~9)		Argenx 비브가르트 PFS 허가(4/10)		
13	14	15	16	17	18	19
			오가노이드사이언스 수요 예측(16~22)			
		J&J 실적발표				
20	21	22	23	24	25	26
			인벤티지랩 IR Day			
			삼성바이오 실적발표(E)	Merck 실적 발표		
	BMS 임핀자+임주도 간암 1차 FDA 승인		ASCO 초록 발표	AACR 초록 본문 발표, 학회 개최(25~30)		
27	28	29	30	5/1	2	3
		인투셀 수요 예측(4/29~5/8)		근로자의 날		
		브릿지바이오 BBT-877 2상 톱라인(4월 중)				
4	5	6	7	8	9	10
	부처님오신날, 어린이날	대체휴일				
					HLB 리보세라닙 재승인 신청(5월 중)	

주: 해외 일정은 현지 시각 기준, 실적 발표일은 당사 추정으로 변동될 수 있음

자료: 언론보도, 키움증권 리서치센터

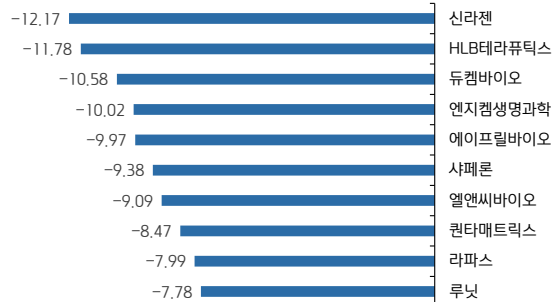
지난 한 주간 헬스케어 수익률 상위 10



주: 코스피200헬스케어와 코스닥 150 헬스케어, 기술성장 기준

자료: QuantWise, 키움증권 리서치센터

지난 한 주간 헬스케어 수익률 하위 10



주: 코스피200헬스케어와 코스닥 150 헬스케어, 기술성장 기준

자료: QuantWise, 키움증권 리서치센터

지난 한 주간 52주 신고가/신저가 종목

신고가			신저가		
종목명	종가(원)	시가총액(억 원)	종목명	종가(원)	시가총액(억 원)
휴젤	351,000	44,240	SK바이오사이언스	39,400	30,869
파마리서치	335,500	35,260	한미약품	229,000	29,337
네이처셀	29,600	19,050	셀트리온제약	49,500	20,594
오리엔트바이오	1,862	2,208	에스티팜	73,900	14,893
			한올바이오파마	27,350	14,288
			종근당	78,000	10,766
			보령	8,400	7,290
			JW중외제약	21,050	4,902
			아이센스	14,810	4,094
			동아에스티	44,600	4,091

주: 지난 주에 신고가와 신저가 기록한 종목이며, 종가와 시가총액은 금요일 기준

출처: QuantWise, 키움증권 리서치센터



2025. 4. 07.



지난 한 주간 주요 소식 & 키움 보고서

지난주 주요 뉴스 및 특이사항 코멘트

◆ 제약/바이오

- **트림프, 조만간 의약품 관세 부과할 예정(4/4)**
전일 상호관세 발표 이후 마이애미로 가는 전용기에서 취재진에 밝히 의약품은 전에 볼 수 없던 수준일 것이며 기존 관세와 별도의 카테고리라고 언급
- **암젠, UPLIZNA FDA 승인, 면역글로불린 G4 관련 질환 유일한 승인 치료제 등극(4/3)**
면역글로불린 G4 관련 질환은 면역 매개 염증성 질환으로 섬유증과 영구적 장기 손실 초래 가능한 질병 UPLIZNA에 대해 승인된 두 번째 적응증이며, 첫 번째는 시신경 척수염 스펙트럼 장애(NMOSD) 치료로도 승인된 바 있음 해당 승인은 무작위 이중 맹검 시험인 MITIGATE 시험 데이터를 기반으로 승인됨
- **로슈, 고용량 오크레부스(1200, 1800mg) 유효성 입증 실패(4/3)**
재발성 다발성경화증 환자 대상 기존 승인 용량(600mg) 대비 고용량 실험에서 장애 진행을 늦추지 못함 로슈의 글로벌 개발 총괄은 "600mg 용량이 장애 진행 지연의 최적 용량임을 재확인" 했다고 평가
- **미 복지부, FDA, CDC 포함해 1만명 해고 시작(4/2)**
일부 직원들은 해고 통보를 받은 지 몇 시간 만에 보안 요원에 의해 출입이 차단 케네디 주니어 복지부 장관은 이번 감원이 "비대해진 관료 조직을 정비하기 위한 필수적인 조치"라고 설명
- **에이비엘바이오 이중항체 'ABL001', 임상 2,3상 결과 발표, 경쟁약품 대비 ORR 3배(4/1)**
토베시믹 병용요법군의 ORR은 17.1%로, 파클리탁셀 단독요법군(5.3%) 대비 약 3배 높은 수치를 기록 도입사인 美 콤파스는 임상 2·3상결과를 바탕으로, 2분기 중 FDA와의 초기 미팅을 추진할 예정
- **HLB, HLB 생명과학 흡수합병 추진(4/1)**
주당 합병가액은 HLB 5만8,349원, HLB생명과학 6,812원 이번 합병으로 HLB와 HLB생명과학이 각각 보유하고 있는 리보세라닙의 판권과 수익권도 통합될 예정
- **아이엠바이오로직스 개발 이중항체, 중국 1b상 IND 승인(3/31)**
중국 파트너사 화동제약 'IMB-101' 류마티스관절염 치료제로 개발 앞선 8월 아이엠바이오는 화동제약에 IMB-101의 아시아지역(한국, 일본 제외) 독점권을 라이선스아웃한 바 있음

◆ 미용/의료기기

- **대웅제약, '펙수클루'가 위염 적응증에 대해 건강보험 급여를 획득했다고 밝힘(4/2)**
추가로 10mg 용량 제품을 본격 출시했으며 이번 급여 확대에 연간 500만명에 달하는 위염 환자에 치료옵션 제공 펙수클루는 P-CAB 계열 차세대 위장질환 치료제로 국산 34호 신약임
- **파마리서치, 보툴리눔독신 제제 '리엔톡' 국내 판매 시작(4/2)**
리엔톡은 파마리서치의 독신 부문 자회사인 파마리서치바이오가 생산하는 제품으로 지난해2월 식약처 품목허가 획득 현재 파마리서치는 리주란 및 리주비엘 필러, 더마코스메틱 브랜드 리주란 코스메틱 등 보유
- **보령, 정기주총서 오너3세가 직접 주주대상 프레젠테이션 진행하며 우주사업 우려 일축(4/1)**
대표는 제약과 우주 사업의 균형을 맞춰가겠다는 의지를 분명히 밝혔음 한편, 보령은 지난해 처음으로 케이캡 등의 성과에 힘입어 매출 1조원을 달성함

◆ 지난주 키움 보고서

- **삼성바이오로직스 (207940) : 실적 시즌에 맞게 되는 실적 우수생(4/3)**

바로가기 링크 <https://bbn.kiwoom.com/rfCR11282>



2025. 4. 07.



국내 관련 주요 해외 업체 주간 동향

미국 제약/바이오 지수 추이

미국 지수	주가(1W)	비 고
S&P500 헬스케어 (S5HLTH)	-6.5%	S&P500 -9.1% 대비 아웃 퍼폼
S&P Biotech ETF (XBI)	-12.7%	바이오텍은 언더 퍼폼
나스닥 바이오텍 (NBI)	-9.8%	나스닥지수 -10%와 동조화
iShares Biotech (IBB)	-10.1%	

국내 관련 해외 기업 한 주간 주가 동향 추이

국내 기업	주가(1W)	해외 기업	주가(1W)	관련 내용	비 고
삼성바이오로직스	1.9%	Lonza	-8.8%	CDMO 경쟁사	
		Wuxi	-7.3%	CDMO 경쟁사	
셀트리온	-1.8%	Sandoz	-12.9%	바이오시밀러 경쟁사	
알테오젠	3.0%	Merck	-8.7%	키트루다SC 파트너사	키트루다 SC버전 10월 1일 미국 출시 계획 공개
		Halozyne	-6.4%	SC제형 플랫폼 경쟁사	
유한양행	-3.8%	J&J	-6.4%	라클루제 파트너사	Tremfya 건선성 관절염 3상 효능 강조
		AZ	-7.2%	신약(타그리소) 경쟁사	면역항암제 임핀지, 방광암 치료제로 FDA승인
SK바이오팜	1.5%	Axsome	-16.6%	수노시 파트너사	솔리암페틀 우울증 3상 1차 평가지표 달성 실패
녹십자	0.2%	ADMA	-11.1%	면역글로불린 경쟁사	
한울바이오	-3.4%	Immunovant	-20.6%	FcRn항체 파트너사	
		Argenx	-5.8%	FcRn항체 경쟁사	
에이비엘바이오	1.0%	Compass	-26.6%	ABL001 파트너사	ABL001 임상 발표일 주가+18% 마무리하였으나 이후 하락세. ORR 17.1% vs 5.3%
보로노이	7.5%	ORIC	-20.5%	ORIC-114 파트너사	
종근당	-1.0%	Novartis	-6.7%	CKD-510 파트너사	면역글로불린A 신병증(IgAN) 치료제 반라피아 FDA 가속 승인
디앤디파마텍	-6.8%	Metsera	-40.0%	경구 비만 파트너사	
동아에스티	-0.6%	MetaVia	-7.3%	자회사	
에이프릴바이오	-10.0%	Lundbeck	-17.4%	APB-A1 파트너사	
지씨셀	0.0%	Artiva	-22.8%	관계사	

주요 테마별 해외 기업 한 주간 주가 동향 추이

테마별	해외 기업	주가(1W)	비 고
비만	Lilly	-10.2%	트럼프 행정부, 메디케어 비만 치료제 보장 제안 철회 상가모에 선급금 1,800만 불, 최대 14억 불 규모 지급해 BBB서를 기술 도입
	Novo	-8.2%	10억 달러에 렉시콘의 비만 치료제 LX9851 라이선스 확보
	Amgen	-4.1%	Uplizna IgG4-RD에 대해 적응증 추가 승인
	Roche	-11.8%	고용량 오크레부스 유효성 입증 실패
	Viking	-11.8%	
	Metsera	-40.0%	
항암제 PD-1, PD(L)1 x VEGF	Merck	-8.7%	키트루다 SC버전 10월 1일 미국 출시 계획 공개
	BioNTech	-7.3%	
	Summit	-14.6%	

출처: QuantWise, Bloomberg



2025. 4. 07.



Kiwoom Healthcare 종합정리

| 제약/바이오 Analyst 허혜민 hyemin@kiwoom.com
 | 의료기기 Analyst 신민수 alstn0527@kiwoom.com
 | RA 오지호 ch5@kiwoom.com
 | RA 김종현 bellstring@kiwoom.com

의료기기 관세청 수출 데이터: 에너지 기반 피부미용 장비(전체)

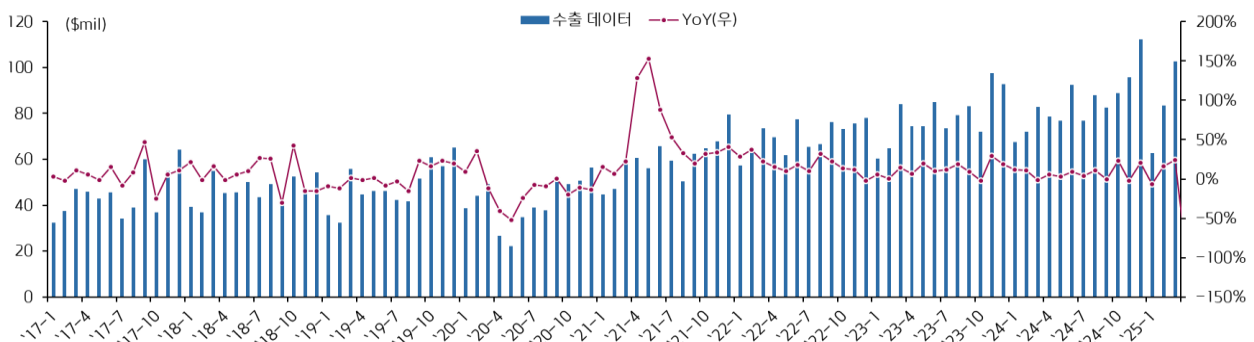
에너지 기반 피부미용 장비 관세청 수출 데이터 표

단위: \$	기간	전체	YoY	미국	일본	브라질	태국	대만	러시아	중국
연도별	2022	839,479,938	16.8%	141,731,909	82,360,085	39,939,665	22,107,157	24,476,126	24,980,633	44,145,153
	2023	941,393,500	12.1%	134,318,008	96,862,854	72,209,581	27,911,446	33,148,877	37,673,734	42,108,459
	2024	1,014,498,997	7.8%	163,358,640	123,419,142	65,103,814	49,881,251	49,061,036	40,079,874	45,363,438
	1Q23	209,333,199	7.2%	28,449,667	21,650,535	13,908,497	8,544,204	6,356,299	6,705,062	8,546,352
	2Q23	233,787,524	11.9%	30,294,650	24,725,453	19,126,806	6,476,963	7,966,485	9,428,578	11,287,786
	3Q23	235,872,589	13.1%	31,883,789	24,632,805	21,596,387	5,461,146	7,860,301	8,323,239	10,973,133
	4Q23	262,400,188	15.7%	43,689,902	25,854,061	17,577,891	7,429,133	10,965,792	13,216,855	11,301,188
	1Q24	222,137,891	6.1%	29,049,500	29,827,024	15,604,624	12,311,569	9,465,122	8,398,979	8,976,230
	2Q24	247,992,973	6.1%	34,455,904	28,749,888	17,186,391	13,606,388	13,808,489	9,256,516	10,279,564
월별	3Q24	247,261,793	4.8%	47,115,413	31,499,435	17,561,230	12,346,312	10,226,294	10,921,836	8,451,780
	4Q24	297,106,340	13.2%	52,737,823	33,342,795	14,751,569	11,616,982	15,561,131	11,502,543	17,655,864
	1Q25	249,050,567	12.1%	38,030,237	31,083,868	14,314,924	17,021,014	10,634,925	11,348,834	7,358,935
	23-1	60,371,371	5.4%	8,548,834	5,831,307	3,848,637	1,810,039	1,687,468	2,257,682	2,357,031
	23-2	64,905,927	0.8%	9,951,401	7,671,449	3,513,004	2,410,450	2,082,020	2,180,095	2,919,618
	23-3	84,055,901	14.2%	9,949,432	8,147,779	6,546,856	4,323,715	2,586,811	2,267,285	3,269,703
	23-4	74,435,910	6.8%	9,554,078	7,638,586	7,112,619	2,543,957	2,963,893	2,987,651	2,816,081
	23-5	74,373,706	20.2%	9,645,288	8,110,517	4,760,124	2,197,386	1,838,558	2,989,961	4,728,850
	23-6	84,977,908	9.9%	11,095,284	8,976,350	7,254,063	1,735,620	3,164,034	3,450,966	3,742,855
	23-7	73,553,383	12.3%	7,787,721	9,287,370	6,663,795	1,364,268	1,464,136	2,821,689	3,598,226
	23-8	79,189,332	18.8%	10,897,666	7,823,854	7,686,869	1,958,784	3,218,235	2,934,447	3,635,078
	23-9	83,129,874	8.9%	13,198,402	7,521,581	7,245,723	2,138,094	3,177,930	2,567,103	3,739,829
	23-10	72,059,607	-1.8%	7,996,284	7,307,274	6,436,436	2,801,059	2,857,335	4,052,473	3,877,147
	23-11	97,485,934	29.1%	19,902,741	10,152,603	5,606,295	3,099,848	3,576,433	4,403,282	3,183,960
	23-12	92,854,647	19.2%	15,790,877	8,394,184	5,535,160	1,528,226	4,532,024	4,761,100	4,240,081
	24-1	67,373,225	11.6%	7,774,644	11,128,875	3,690,416	3,603,325	3,184,557	3,014,063	2,781,227
	24-2	71,989,914	10.9%	9,069,845	9,064,664	5,158,138	3,397,865	2,881,425	1,170,479	2,476,482
	24-3	82,774,752	-1.5%	12,205,011	9,633,485	6,756,070	5,310,379	3,399,140	4,214,437	3,718,521
	24-4	78,596,776	5.6%	11,195,164	10,648,484	4,424,949	4,516,483	3,969,890	3,037,677	3,549,043
	24-5	76,919,095	3.4%	9,017,504	8,554,797	6,136,861	4,908,003	4,710,316	3,259,615	3,702,127
	24-6	92,477,102	8.8%	14,243,236	9,546,607	6,624,581	4,181,902	5,128,283	2,959,224	3,028,394
	24-7	76,696,067	4.3%	14,146,357	9,899,221	7,681,528	3,890,649	3,798,555	2,515,228	2,670,910
	24-8	87,949,940	11.1%	18,648,707	11,861,245	5,894,007	4,025,739	3,134,607	5,376,695	2,667,014
	24-9	82,615,786	-0.6%	14,320,349	9,738,969	3,985,695	4,429,924	3,293,132	3,029,913	3,113,856
	24-10	88,992,757	23.5%	19,442,790	10,430,826	4,155,214	3,797,227	3,838,173	2,564,749	2,930,909
	24-11	95,773,117	-1.8%	17,525,640	9,930,147	5,448,322	4,111,374	3,309,065	4,446,903	7,256,647
	24-12	112,340,466	21.0%	15,769,393	12,981,822	5,148,033	3,708,381	8,413,893	4,490,891	7,468,308
	25-1	62,706,008	-6.9%	9,487,597	9,008,765	1,008,485	6,177,492	3,171,884	1,455,660	1,253,517
	25-2	83,537,768	16.0%	12,829,295	10,051,997	4,586,408	4,820,049	3,774,039	5,040,271	3,456,847
	25-3	102,806,791	24.2%	15,713,345	12,023,106	8,720,031	6,023,473	3,689,002	4,852,903	2,648,571

주) HS 코드: 9018.90, '25년 3월은 1~31일 잠정치

자료: 관세청, 키움증권 리서치센터

월별 에너지 기반 피부미용 장비 관세청 수출 데이터 그래프



주) HS 코드: 9018.90, '25년 3월은 1~31일 잠정치

자료: 관세청, 키움증권 리서치센터



2025. 4. 07.

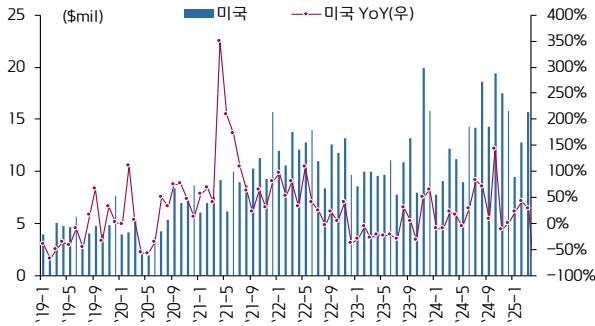


Kiwoom Healthcare 종합정리

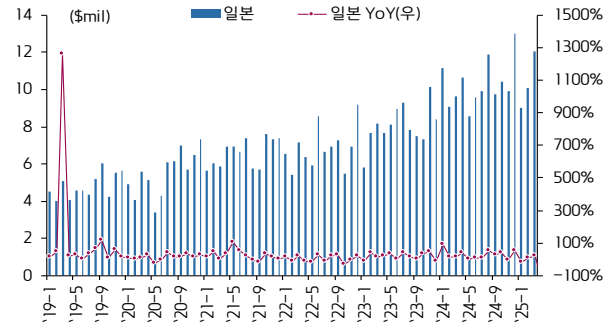
| 제약/바이오 Analyst 허혜민 hyemin@kiwoom.com
| 의료기기 Analyst 신민수 alstn0527@kiwoom.com
| RA 오지호 ch5@kiwoom.com
| RA 김종현 bellstring@kiwoom.com

의료기기 관세청 수출 데이터: 에너지 기반 피부미용 장비(수출 지역별)

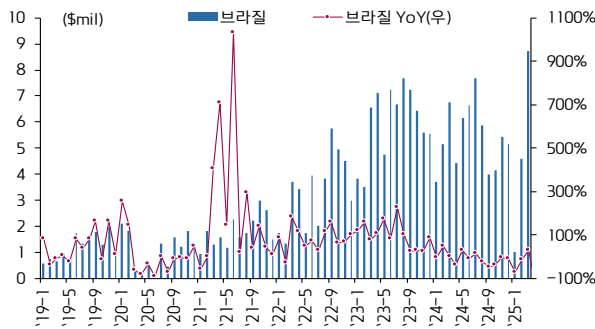
미국향 수출 데이터



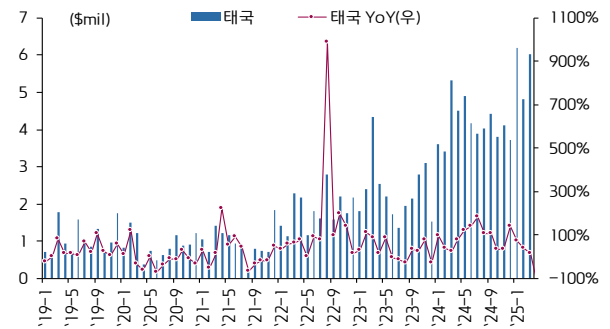
일본향 수출 데이터



브라질향 수출 데이터

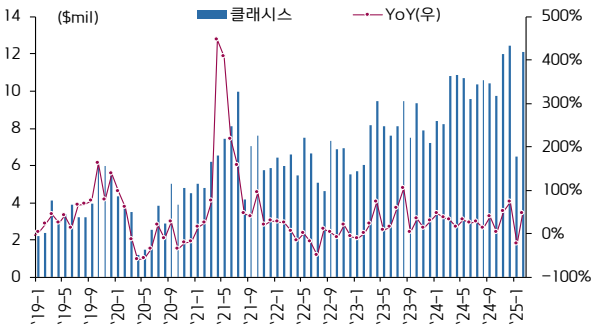


태국향 수출 데이터

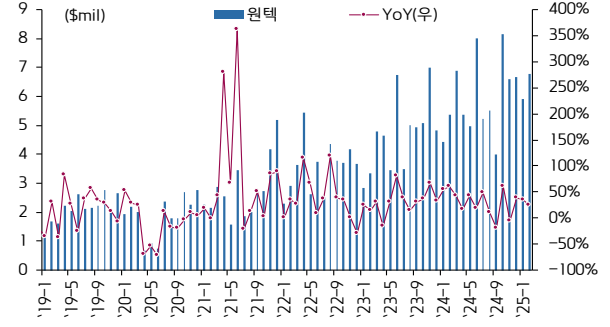


의료기기 관세청 수출 데이터: 에너지 기반 피부미용 장비(국내 지역별)

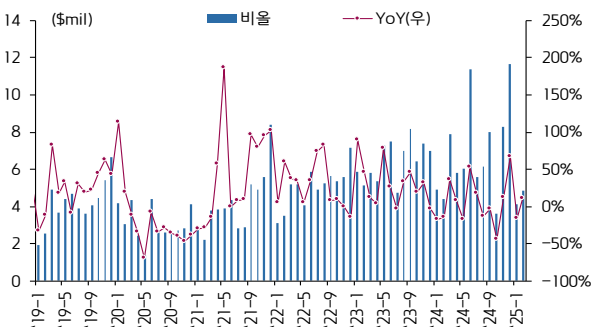
서울시 강남구 수출 데이터



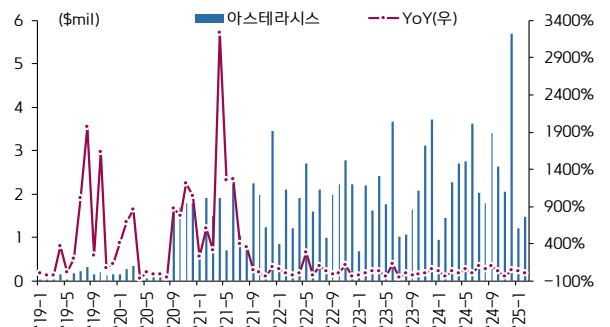
대전시 유성구 수출 데이터



경기도 성남시 수출 데이터



서울시 성동구 수출 데이터





2025. 4. 07.



Kiwoom Healthcare 종합정리

| 제약/바이오 Analyst 허혜민 hyemin@kiwoom.com
 | 의료기기 Analyst 신민수 alstn0527@kiwoom.com
 | RA 오지호 ch5@kiwoom.com
 | RA 김종현 bellstring@kiwoom.com

의료기기 관세청 수출 데이터: 필러(전체)

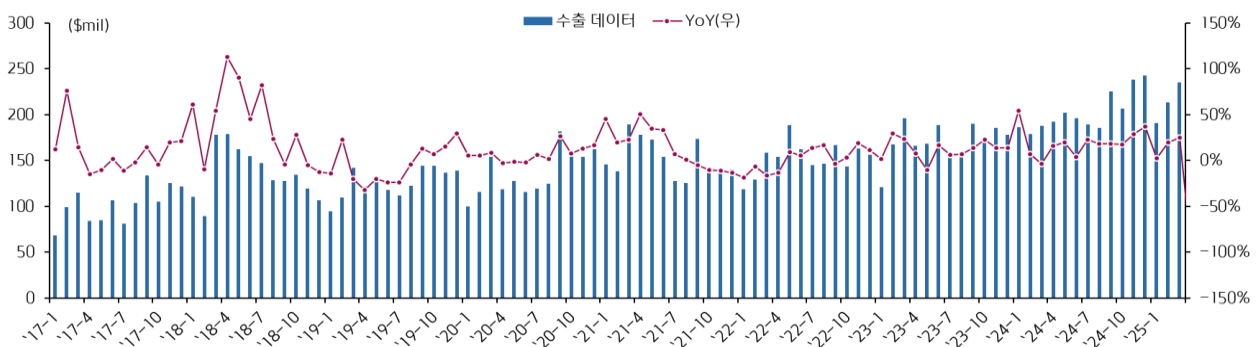
필러 관세청 수출 데이터 표

단위: \$	기간	전체	YoY	중국	미국	일본	베트남	러시아	태국	홍콩
연도별	2022	1,831,664,074	0.6%	655,749,655	148,743,822	179,843,158	133,853,662	97,473,463	44,729,613	65,173,045
	2023	2,046,846,132	11.7%	556,890,775	188,116,103	180,249,756	210,752,997	115,370,988	67,323,243	64,358,147
	2024	2,430,230,140	18.7%	506,247,000	346,004,316	207,330,206	190,939,399	114,507,529	77,417,189	96,262,475
분기별	1Q23	483,611,611	19.1%	135,811,175	39,300,823	44,117,266	50,227,929	33,248,803	16,313,491	14,350,956
	2Q23	523,439,469	3.8%	149,774,147	46,280,384	43,044,823	48,183,094	32,312,761	19,137,713	20,255,503
	3Q23	500,998,688	9.3%	125,836,975	54,892,687	48,356,852	47,861,243	24,030,687	14,675,625	15,061,774
	4Q23	538,796,364	16.4%	145,468,478	47,642,209	44,730,815	64,480,731	25,778,737	17,196,414	14,689,914
	1Q24	552,546,658	14.3%	128,796,601	62,503,222	54,805,424	58,924,081	21,110,704	18,446,022	17,309,092
	2Q24	590,612,485	12.8%	130,623,088	79,144,615	51,295,995	42,426,305	26,159,850	19,281,987	18,454,688
	3Q24	599,595,403	19.7%	116,148,903	103,102,391	46,334,542	37,722,150	28,811,268	18,422,712	22,377,774
	4Q24	687,475,594	27.6%	130,678,408	101,254,088	54,894,245	51,866,863	38,425,707	21,266,468	38,120,921
	1Q25	639,267,087	15.7%	127,985,992	90,753,279	49,566,546	43,183,389	26,411,479	21,070,840	33,902,075
월별	23-1	120,503,449	1.6%	26,764,440	11,294,433	11,381,214	13,004,019	9,254,328	5,087,787	3,128,025
	23-2	167,417,730	29.6%	53,127,859	14,528,637	13,143,784	18,718,705	11,198,534	5,218,149	4,615,766
	23-3	195,690,432	23.8%	55,918,876	13,477,753	19,592,268	18,505,205	12,795,941	6,007,555	6,607,165
	23-4	166,095,366	7.9%	50,814,652	16,183,554	10,905,252	13,589,348	11,578,285	7,576,730	6,557,146
	23-5	168,473,560	-10.5%	51,596,066	14,384,678	10,439,620	17,651,877	9,205,816	5,931,822	6,802,519
	23-6	188,870,543	16.4%	47,363,429	15,712,152	21,699,951	16,941,869	11,528,660	5,629,161	6,895,838
	23-7	154,402,657	6.5%	34,772,781	18,366,326	13,263,313	15,177,280	7,384,770	4,846,885	5,416,866
	23-8	156,678,299	6.9%	35,457,566	16,678,336	14,321,667	17,293,759	9,645,368	5,126,052	4,857,311
	23-9	189,917,732	13.9%	55,606,628	19,848,025	20,771,872	15,390,204	7,000,549	4,702,688	4,787,597
	23-10	175,788,950	22.5%	54,919,659	13,868,397	13,136,954	17,026,102	9,875,767	5,538,576	3,970,813
	23-11	185,225,989	13.7%	48,658,177	16,395,649	16,175,058	22,451,911	7,710,704	5,470,340	5,951,127
	23-12	177,781,425	13.6%	41,890,642	17,378,163	15,418,803	25,002,718	8,192,266	6,187,498	4,767,974
	24-1	186,018,250	54.4%	43,781,933	21,448,994	15,349,130	24,339,936	7,834,620	5,808,800	5,491,181
	24-2	178,424,374	6.6%	41,775,292	20,077,955	17,710,638	18,236,531	6,990,528	6,635,435	5,041,953
	24-3	188,104,034	-3.9%	43,239,376	20,976,273	21,745,656	16,347,614	6,285,556	6,001,787	6,775,958
	24-4	192,090,824	15.7%	40,079,924	26,273,979	20,514,802	15,174,460	7,820,499	6,423,449	6,354,695
	24-5	202,175,697	20.0%	49,569,327	27,484,779	14,464,598	15,499,198	8,635,844	6,520,980	6,578,729
	24-6	196,345,964	4.0%	40,973,837	25,385,857	16,316,595	11,752,647	9,703,507	6,337,558	5,521,264
	24-7	189,406,429	22.7%	35,313,913	31,248,776	13,704,758	14,298,668	8,913,314	4,893,785	8,365,907
	24-8	185,148,450	18.2%	31,341,371	31,399,786	13,362,251	11,880,256	9,256,107	6,548,757	7,710,195
	24-9	225,040,524	18.5%	49,493,619	40,453,829	19,267,533	11,543,226	10,641,847	6,980,170	6,301,672
	24-10	206,291,988	17.4%	44,530,833	31,324,278	15,304,754	15,208,265	9,170,168	7,432,166	7,914,276
	24-11	238,296,132	28.7%	35,506,124	36,443,859	23,396,879	18,804,778	17,388,638	7,423,554	9,409,056
	24-12	242,887,474	36.6%	50,641,451	33,485,951	16,192,612	17,853,820	11,866,901	6,410,748	20,797,589
	25-1	190,756,357	2.5%	36,118,426	31,997,939	13,650,874	12,324,490	7,959,057	6,302,005	12,160,009
	25-2	213,355,864	19.6%	42,422,589	24,683,279	16,901,774	15,347,786	8,202,184	7,269,566	10,171,915
	25-3	235,154,866	25.0%	49,444,977	34,072,061	19,013,898	15,511,113	10,250,238	7,499,269	11,570,151

주) HS 코드: 3304.99.9000, '25년 3월은 1~31일 잠정치

자료: 관세청, 키움증권 리서치센터

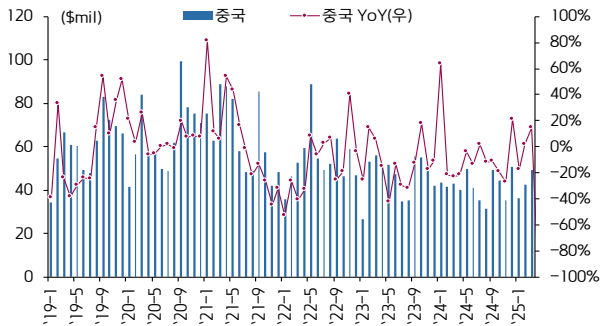
월별 필러 관세청 수출 데이터 그래프



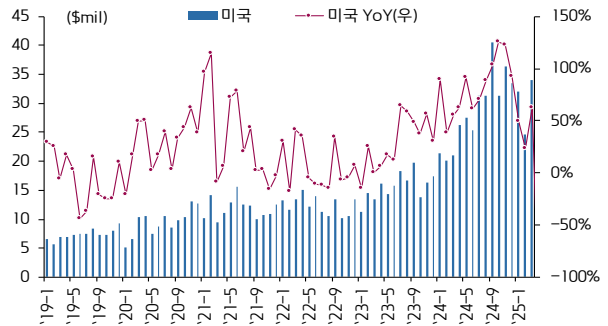
2025. 4. 07.

의료기기 관세청 수출 데이터: 필러(수출 지역별)

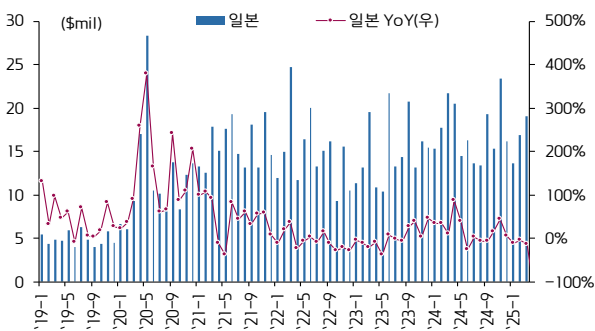
중국향 수출 데이터



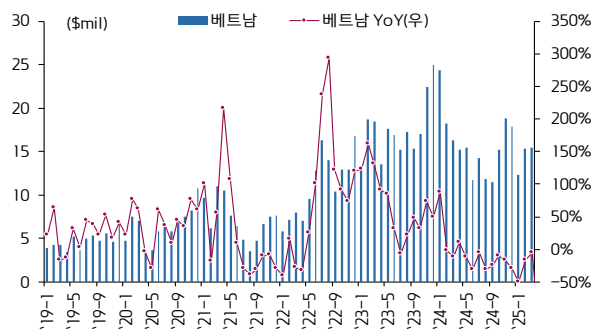
미국향 수출 데이터



일본향 수출 데이터

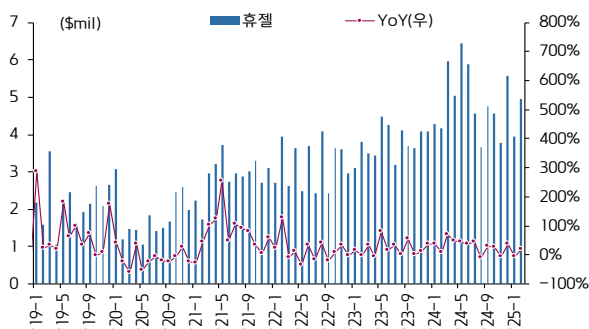


베트남향 수출 데이터

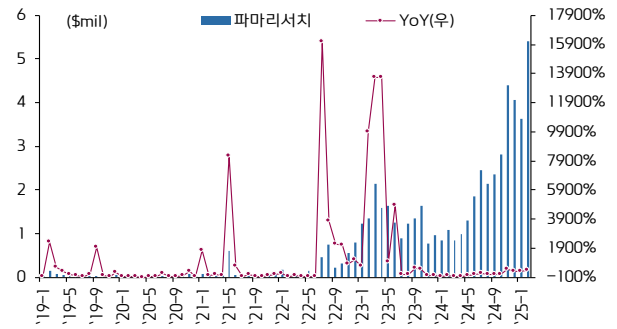


의료기기 관세청 수출 데이터: 필러(국내 지역별)

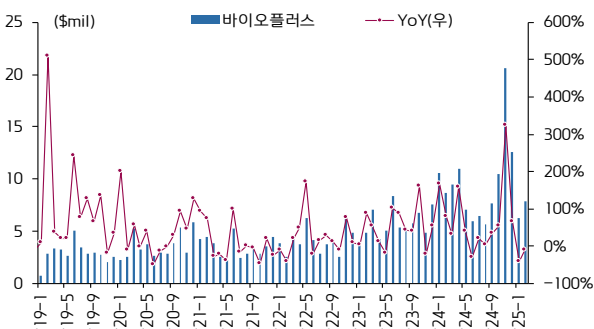
강원도 춘천시 수출 데이터



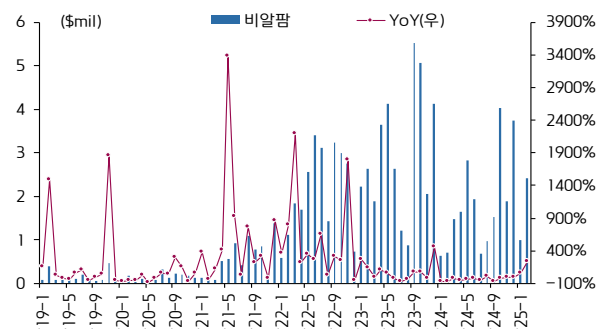
강원도 강릉시 수출 데이터



경기도 성남시 수출 데이터



강원도 원주시 수출 데이터





2025. 4. 07.



Kiwoom Healthcare 종합정리

| 제약/바이오 Analyst 허혜민 hyemin@kiwoom.com
 | 의료기기 Analyst 신민수 alstn0527@kiwoom.com
 | RA 오지호 ch5@kiwoom.com
 | RA 김종현 bellstring@kiwoom.com

의료기기 관세청 수출 데이터: 특신(전체)

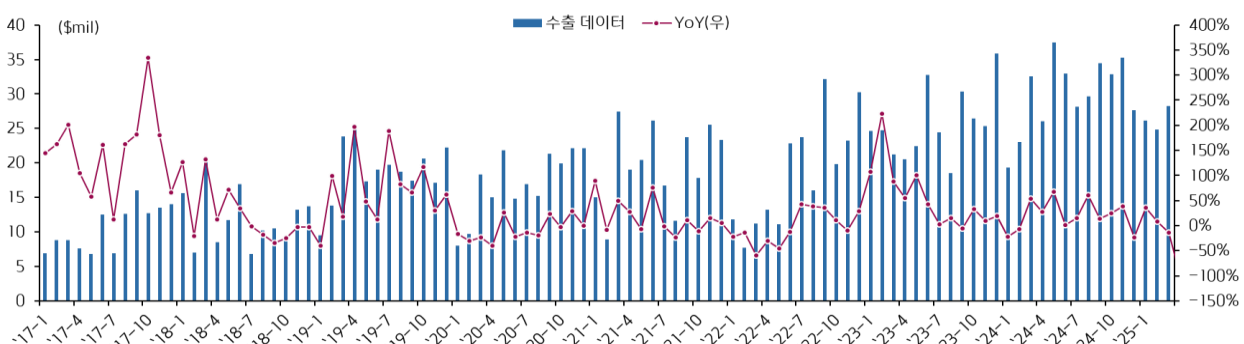
특신 관세청 수출 데이터 표

단위: \$	기간	전체	YoY	미국	중국	브라질	태국	일본	홍콩	베트남
연도별	2022	223,205,423	-5.3%	26,253,434	36,705,553	29,055,158	17,583,502	8,407,299	30,256,934	9,229,740
	2023	307,121,768	37.6%	44,216,742	60,275,078	41,981,569	31,416,895	11,067,829	13,808,264	22,554,186
	2024	359,347,002	17.0%	78,559,251	73,396,610	32,887,680	20,109,513	17,592,600	19,625,182	20,053,065
분기별	1Q23	70,572,480	129.8%	14,397,450	7,081,908	9,731,033	6,482,614	2,741,751	3,209,903	4,093,198
	2Q23	75,682,686	60.1%	8,481,768	16,115,489	11,327,331	7,403,952	3,271,602	5,298,166	4,482,246
	3Q23	73,282,285	1.9%	11,559,052	14,728,508	13,618,440	8,138,427	3,098,556	2,428,820	4,329,304
	4Q23	87,584,317	19.5%	9,778,472	22,349,173	7,304,765	9,391,902	1,955,920	2,871,375	9,649,438
	1Q24	74,905,503	6.1%	16,865,931	14,085,286	6,707,416	4,663,380	3,239,555	3,805,359	4,627,410
	2Q24	96,457,045	27.4%	18,723,616	20,889,481	8,785,425	5,964,278	5,064,506	4,035,952	3,811,444
	3Q24	92,237,131	25.9%	22,871,344	18,969,399	9,083,635	3,948,054	5,206,487	4,939,868	2,824,842
	4Q24	95,747,323	9.3%	20,098,360	19,452,444	8,311,204	5,533,801	4,082,052	6,844,003	8,789,369
	1Q25	79,274,095	5.8%	20,501,317	16,456,690	9,949,960	3,891,604	1,979,901	2,750,275	3,503,016
	23-1	24,592,995	108.0%	5,561,581	944,335	3,803,344	2,230,115	454,603	680,936	712,373
월별	23-2	24,766,078	223.7%	5,867,729	2,561,805	3,228,123	1,613,287	1,143,794	1,821,733	1,028,806
	23-3	21,213,407	88.7%	2,968,140	3,575,768	2,699,566	2,639,212	1,143,354	707,234	2,352,019
	23-4	20,542,947	55.0%	2,868,043	4,443,814	1,578,886	2,136,767	959,452	748,700	1,496,299
	23-5	22,404,583	101.0%	2,801,951	4,982,873	3,881,100	2,129,539	977,569	1,617,839	1,547,311
	23-6	32,735,156	43.2%	2,811,774	6,688,802	5,867,345	3,137,646	1,334,581	2,931,627	1,438,636
	23-7	24,390,733	2.6%	8,260,932	2,121,073	5,467,506	2,212,153	1,106,261	428,118	1,088,727
	23-8	18,511,937	15.6%	140,086	5,235,234	2,708,418	2,994,529	756,716	920,281	1,776,500
	23-9	30,379,615	-5.5%	3,158,034	7,372,201	5,442,516	2,931,745	1,235,579	1,080,421	1,464,077
	23-10	26,443,156	33.1%	2,820,390	10,489,799	4,298,691	916,543	631,940	510,703	1,773,700
	23-11	25,305,908	9.0%	2,832,903	6,802,444	1,914,074	2,008,749	769,231	1,480,828	1,697,953
	23-12	35,835,253	18.6%	4,125,179	5,056,930	1,092,000	6,466,610	554,749	879,844	6,177,785
	24-1	19,304,928	-21.5%	3,030,047	3,868,852	469,793	794,992	1,217,259	1,169,502	1,751,138
	24-2	23,049,228	-6.9%	5,583,291	4,297,554	2,993,000	2,383,364	860,512	976,051	1,515,679
	24-3	32,551,347	53.4%	8,252,593	5,918,880	3,244,623	1,485,024	1,161,784	1,659,806	1,360,593
	24-4	26,061,825	26.9%	5,725,149	3,658,073	2,317,879	2,066,797	2,368,601	1,256,432	1,071,337
	24-5	37,418,766	67.0%	5,633,681	9,361,656	2,733,525	1,827,132	1,418,233	1,865,464	1,836,200
	24-6	32,976,454	0.7%	7,364,786	7,869,752	3,734,021	2,070,349	1,277,672	914,056	903,907
	24-7	28,104,356	15.2%	6,406,707	5,534,120	5,035,894	1,569,650	1,528,160	1,069,212	860,186
	24-8	29,640,963	60.1%	8,372,951	7,601,272	1,638,000	986,792	1,360,495	2,431,358	937,112
	24-9	34,491,812	13.5%	8,091,686	5,834,007	2,409,741	1,391,612	2,317,832	1,439,298	1,027,544
	24-10	32,867,794	24.3%	5,731,791	11,233,526	3,628,477	1,617,892	1,155,798	1,160,038	2,247,381
	24-11	35,208,708	39.1%	11,244,049	3,757,110	2,548,000	1,748,790	1,633,781	4,526,077	4,108,972
	24-12	27,670,821	-22.8%	3,122,520	4,461,808	2,134,727	2,167,119	1,292,473	1,157,888	2,433,016
	25-1	26,166,680	35.5%	8,546,378	4,709,214	2,166,315	750,628	732,195	1,113,455	600,462
	25-2	24,849,947	7.8%	3,320,655	7,872,698	2,275,798	1,951,153	557,025	749,629	1,154,287
	25-3	28,257,468	-13.2%	8,634,284	3,874,778	5,507,847	1,189,823	690,681	887,191	1,748,267

주) HS 코드: 3002.49.1000, '25년 3월은 1~31일 잠정치

자료: 관세청, 키움증권 리서치센터

월별 특신 관세청 수출 데이터 그래프



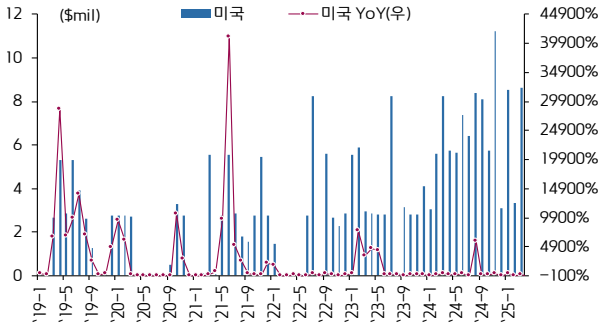
주) HS 코드: 3002.49.1000, '25년 3월은 1~31일 잠정치

자료: 관세청, 키움증권 리서치센터

2025. 4. 07.

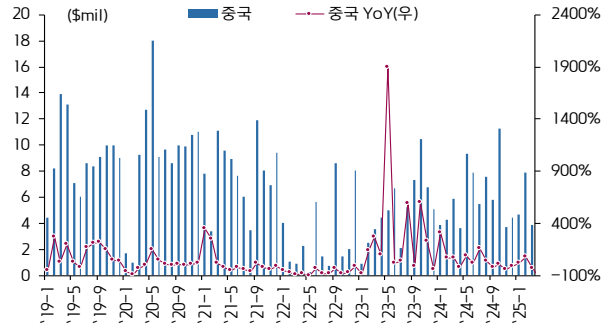
의료기기 관세청 수출 데이터: 특신(수출 지역별)

미국향 수출 데이터



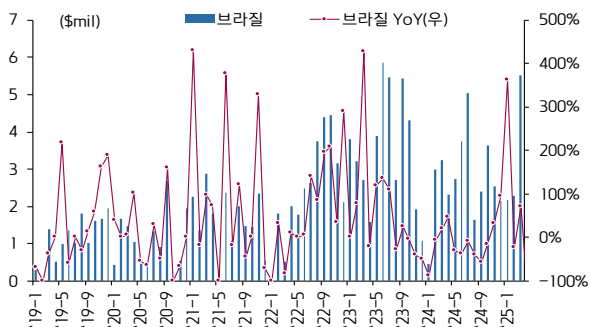
주) HS 코드: 3002.49.1000, '25년 3월은 1~31일 잠정치
자료: 관세청, 키움증권 리서치센터

중국향 수출 데이터



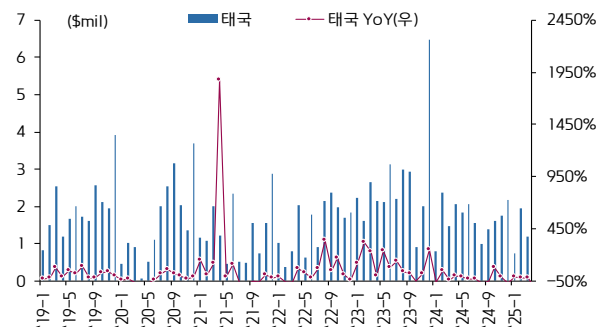
주) HS 코드: 3002.49.1000, '25년 3월은 1~31일 잠정치
자료: 관세청, 키움증권 리서치센터

브라질향 수출 데이터



주) HS 코드: 3002.49.1000, '25년 3월은 1~31일 잠정치
자료: 관세청, 키움증권 리서치센터

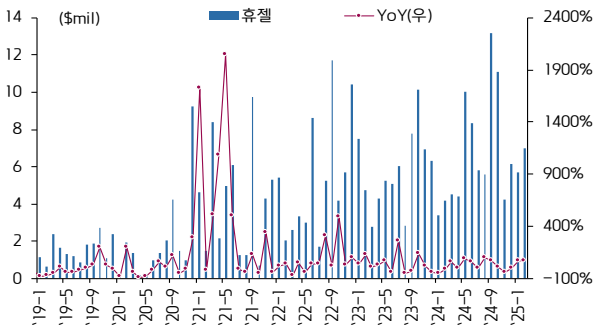
태국향 수출 데이터



주) HS 코드: 3002.49.1000, '25년 3월은 1~31일 잠정치
자료: 관세청, 키움증권 리서치센터

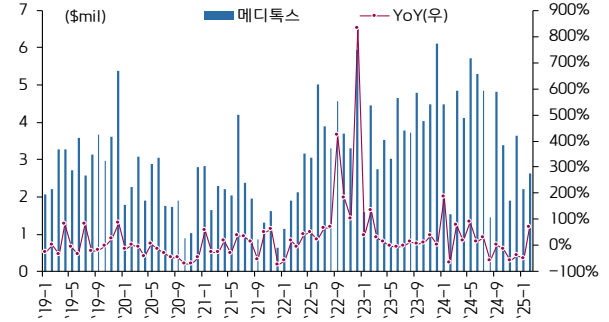
의료기기 관세청 수출 데이터: 특신(국내 지역별)

강원도 춘천시 수출 데이터



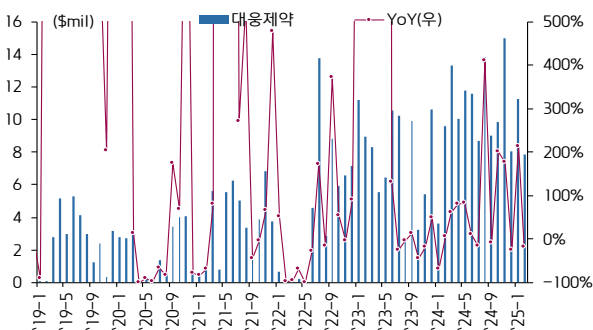
주) 휴젤 추정
주2) HS 코드: 3002.49.1000
자료: 관세청, 키움증권 리서치센터

충청북도 청주시 수출 데이터



주) 메디톡스 추정
주2) HS 코드: 3002.49.1000
자료: 관세청, 키움증권 리서치센터

경기도 화성시 수출 데이터



주) 대웅제약 추정
주2) HS 코드: 3002.49.1000
자료: 관세청, 키움증권 리서치센터



2025. 4. 07.



Kiwoom Healthcare 종합정리



| 제약/바이오 Analyst 허혜민 hyemin@kiwoom.com
 | 의료기기 Analyst 신민수 alstn0527@kiwoom.com
 | RA 오지호 ch5@kiwoom.com
 | RA 김종현 bellstring@kiwoom.com

의료기기 관세청 수출 데이터: 덴탈 임플란트(전체)

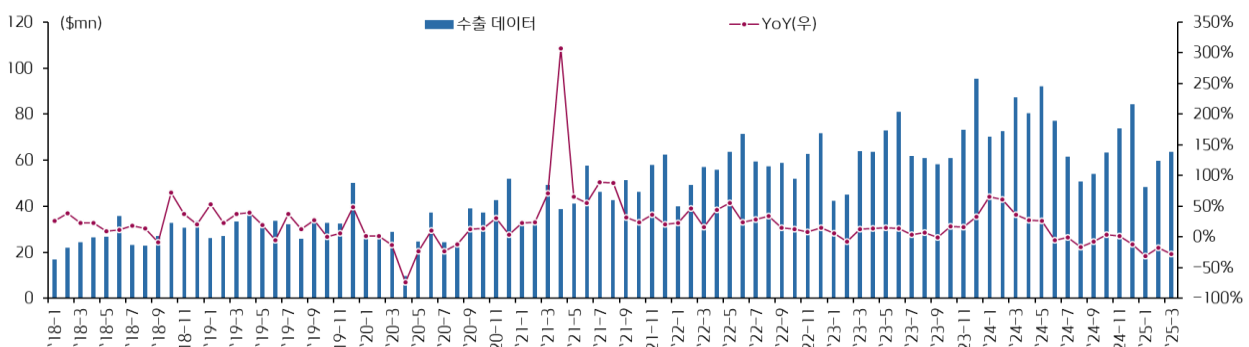
덴탈 임플란트 관세청 수출 데이터 표

단위: \$	기간	전체	YoY	중국	러시아	미국	튀르키예	네덜란드	이란
연도별	2022	698,986,535	24.9%	279,339,611	79,416,753	40,007,393	41,744,885	27,142,628	18,077,995
	2023	779,380,081	11.5%	316,426,442	106,231,860	33,654,838	37,066,451	32,552,958	24,570,212
	2024	867,313,527	11.3%	336,621,329	118,442,308	57,976,590	40,219,582	43,825,011	7,138,838
분기별	1Q23	151,420,703	3.7%	48,475,910	16,073,034	9,154,868	10,725,605	6,129,346	2,714,508
	2Q23	217,472,144	13.9%	100,274,355	31,413,796	7,766,811	10,116,387	9,110,456	7,779,362
	3Q23	181,107,217	3.2%	82,740,613	19,195,775	7,424,694	7,604,380	5,370,338	4,465,593
	4Q23	229,380,017	22.9%	84,935,564	39,549,255	9,308,465	8,620,079	11,942,818	9,610,749
	1Q24	230,071,923	51.9%	78,253,953	24,854,552	15,460,379	13,980,530	25,589,080	3,291,800
	2Q24	249,389,056	14.7%	107,038,372	26,517,839	22,918,962	12,376,035	10,699,323	1,373,835
	3Q24	166,542,395	-8.0%	68,974,384	21,588,863	10,226,285	4,687,092	3,662,755	1,419,612
	4Q24	221,310,153	-3.5%	82,354,620	45,481,054	9,370,964	9,175,925	3,873,853	1,053,591
	1Q25	171,527,083	-25.4%	58,601,066	25,584,592	8,723,188	9,237,243	3,710,247	1,762,774
	23-1	42,431,928	6.1%	11,914,695	3,715,950	2,133,603	1,940,700	1,426,256	967,719
월별	23-2	45,115,385	-8.1%	13,159,927	4,655,311	2,904,277	5,861,883	1,472,741	1,139,909
	23-3	63,873,390	12.2%	23,401,288	7,701,773	4,116,988	2,923,022	3,230,349	606,880
	23-4	63,450,268	13.5%	32,597,274	7,267,515	2,041,641	2,265,087	2,862,576	1,174,904
	23-5	72,989,895	14.8%	34,326,173	11,260,258	2,369,378	3,040,752	4,242,401	1,665,064
	23-6	81,031,981	13.4%	33,350,908	12,886,023	3,355,792	4,810,548	2,005,479	4,939,394
	23-7	61,894,530	4.2%	32,397,483	6,656,038	2,587,792	1,187,182	1,078,158	738,229
	23-8	60,977,815	6.6%	28,243,346	6,149,537	2,476,527	4,632,111	1,206,547	1,549,596
	23-9	58,234,872	-1.0%	22,099,784	6,390,200	2,360,375	1,785,087	3,085,633	2,177,768
	23-10	60,995,478	17.2%	22,108,032	8,005,384	2,574,023	2,835,053	4,962,411	2,788,936
	23-11	73,083,659	16.4%	29,828,584	9,610,210	3,376,936	3,215,238	3,960,303	2,861,667
	23-12	95,300,880	32.7%	32,998,948	21,933,661	3,357,506	2,569,788	3,020,104	3,960,146
	24-1	70,150,923	65.3%	29,780,299	4,825,252	2,487,510	4,003,703	10,635,882	859,395
	24-2	72,665,168	61.1%	20,921,069	6,480,911	6,257,916	4,122,062	8,799,341	863,877
	24-3	87,255,832	36.6%	27,552,585	13,548,389	6,714,953	5,854,765	6,153,857	1,568,528
	24-4	80,395,589	26.7%	36,157,254	10,565,826	8,143,896	2,504,843	4,524,538	335,498
	24-5	92,007,346	26.1%	32,760,011	11,831,137	8,845,817	9,122,448	4,125,909	430,955
	24-6	76,986,121	-5.0%	38,121,107	4,120,876	5,929,249	748,744	2,048,876	607,382
	24-7	61,620,330	-0.4%	29,412,613	7,942,844	3,928,296	1,112,569	2,077,556	1,079,260
	24-8	50,771,773	-16.7%	22,668,973	4,366,924	3,352,952	1,331,954	724,966	46,039
	24-9	54,150,292	-7.0%	16,892,798	9,279,095	2,945,037	2,242,569	860,233	294,313
	24-10	63,184,114	3.6%	24,526,031	9,282,081	3,292,984	2,610,787	1,767,017	169,726
	24-11	73,906,837	1.1%	29,742,194	13,790,434	2,959,774	3,772,597	1,721,032	439,355
	24-12	84,219,202	-11.6%	28,086,395	22,408,539	3,118,206	2,792,541	385,804	444,510
	25-1	48,462,932	-30.9%	19,363,320	3,345,926	2,937,944	3,106,496	911,306	1,303,471
	25-2	59,580,892	-18.0%	17,180,204	15,279,787	2,730,815	3,155,873	1,399,962	443,964
	25-3	63,483,259	-27.2%	22,057,542	6,958,879	3,054,429	2,974,874	1,398,979	15,339

주) HS 코드: 9021.29.0000, '25년 3월은 1~31일 잠정치

자료: 관세청, 키움증권 리서치센터

월별 덴탈 임플란트 관세청 수출 데이터 그래프



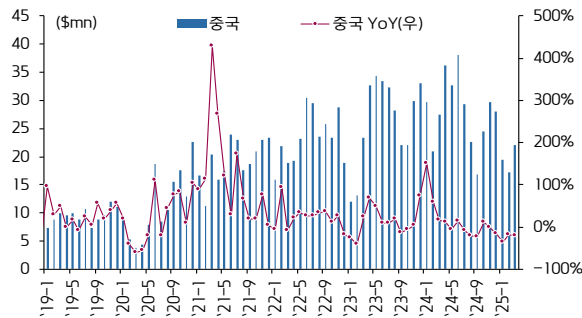
주) HS 코드: 9021.29.0000, '25년 3월은 1~31일 잠정치

자료: 관세청, 키움증권 리서치센터

2025. 4. 07.

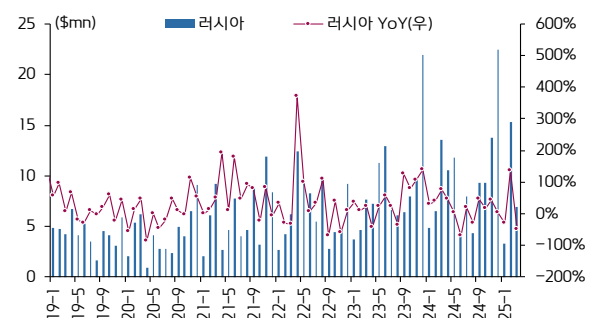
의료기기 관세청 수출 데이터: 덴탈 임플란트(수출 지역별)

중국향 덴탈 임플란트 수출 데이터



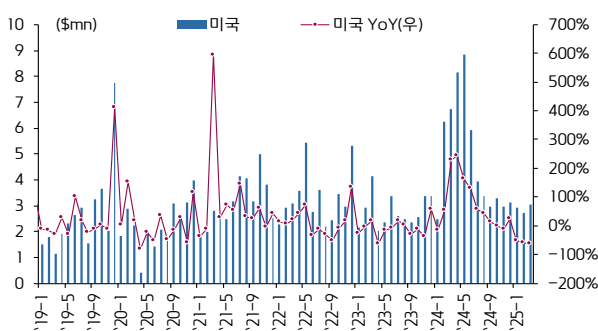
주) HS 코드: 9021.29.0000, '25년 3월은 1~31일 잠정치
자료: 관세청, 키움증권 리서치센터

러시아향 덴탈 임플란트 수출 데이터



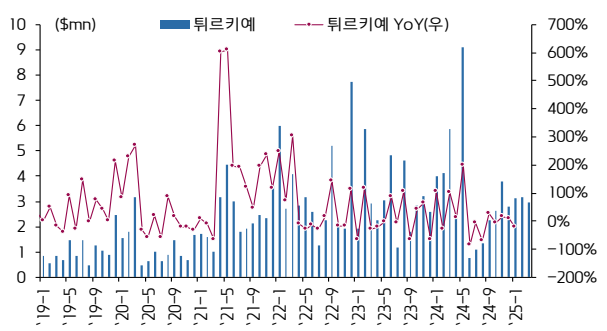
주) HS 코드: 9021.29.0000, '25년 3월은 1~31일 잠정치
자료: 관세청, 키움증권 리서치센터

미국향 덴탈 임플란트 수출 데이터



주) HS 코드: 9021.29.0000, '25년 3월은 1~31일 잠정치
자료: 관세청, 키움증권 리서치센터

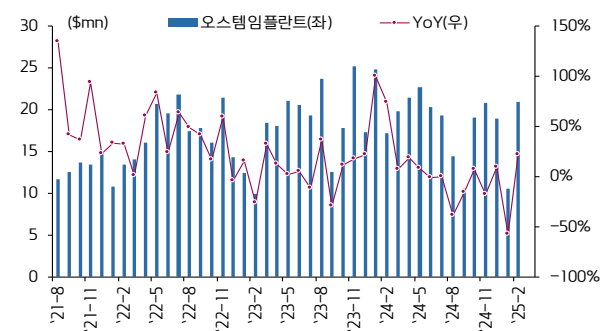
튀르키예향 덴탈 임플란트 수출 데이터



주) HS 코드: 9021.29.0000, '25년 3월은 1~31일 잠정치
자료: 관세청, 키움증권 리서치센터

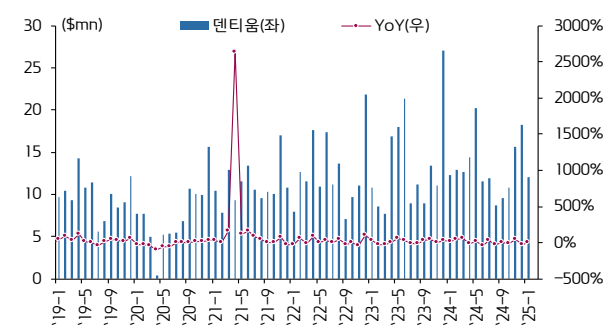
의료기기 관세청 수출 데이터: 덴탈 임플란트(국내 지역별)

서울시 강서구 수출 데이터



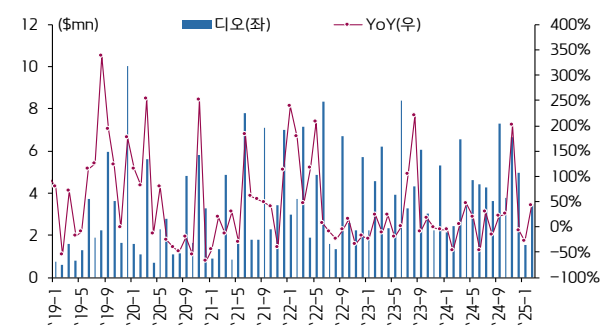
주) 오스템임플란트 추정
주2) HS 코드: 9021.29.0000
자료: 관세청, 키움증권 리서치센터

경기도 수원시 수출 데이터



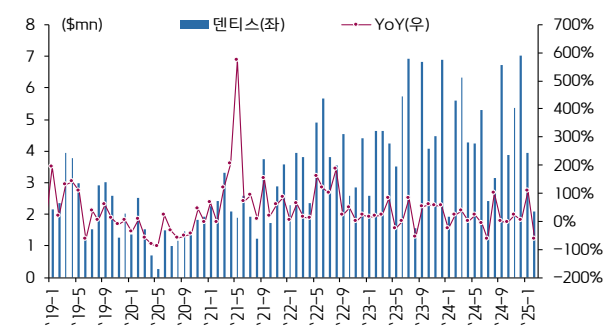
주) 덴티움 추정
주2) HS 코드: 9021.29.0000
자료: 관세청, 키움증권 리서치센터

부산시 해운대구 수출 데이터



주) 디오 추정
주2) HS 코드: 9021.29.0000
자료: 관세청, 키움증권 리서치센터

대구시 달서구 수출 데이터

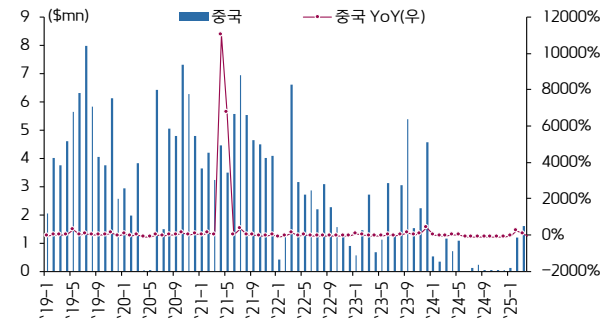


주) 덴티스 추정
주2) HS 코드: 9021.29.0000
자료: 관세청, 키움증권 리서치센터

2025. 4. 07.

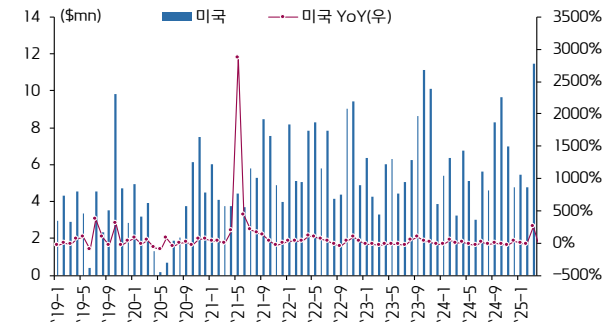
의료기기 관세청 수출 데이터: 치과 영상 장비(수출 지역별)

중국향 수출 데이터



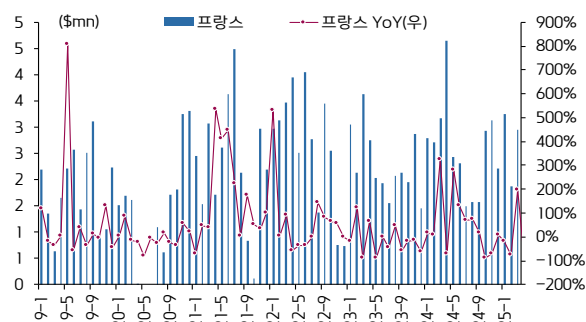
주) HS 코드: 9022.13.0000, '25년 3월은 1~31일 잠정치
자료: 관세청, 키움증권 리서치센터

미국향 수출 데이터



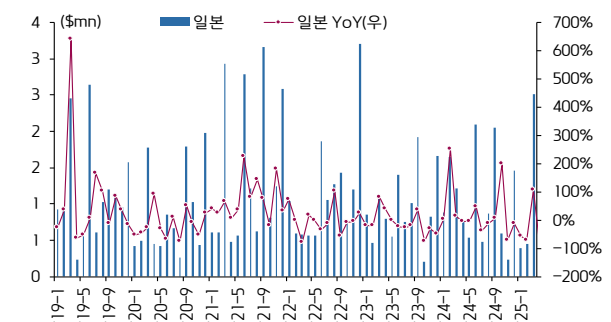
주) HS 코드: 9022.13.0000, '25년 3월은 1~31일 잠정치
자료: 관세청, 키움증권 리서치센터

프랑스향 수출 데이터



주) HS 코드: 9022.13.0000, '25년 3월은 1~31일 잠정치
자료: 관세청, 키움증권 리서치센터

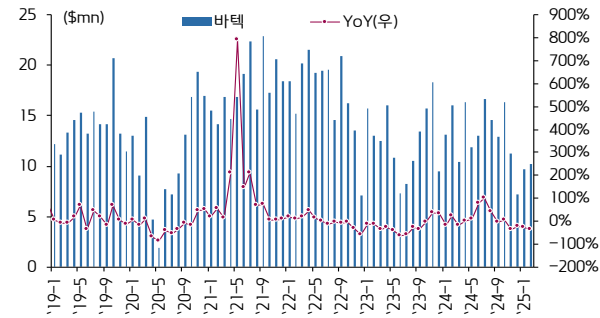
일본향 수출 데이터



주) HS 코드: 9022.13.0000, '25년 3월은 1~31일 잠정치
자료: 관세청, 키움증권 리서치센터

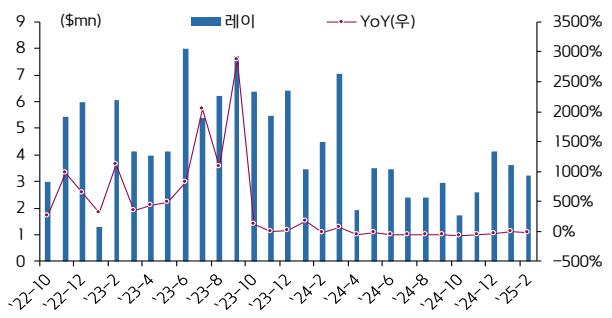
의료기기 관세청 수출 데이터: 치과 영상 장비(국내 지역별)

경기도 화성시 수출 데이터



주) 바텍 추정
주2) HS 코드: 9022.13.0000
자료: 관세청, 키움증권 리서치센터

경기도 수원시 수출 데이터



주) 레이 추정
주2) HS 코드: 9022.13.0000
자료: 관세청, 키움증권 리서치센터



2025. 4. 07.



Kiwoom Healthcare 종합정리



| 제약/바이오 Analyst 허예민 hyemin@kiwoom.com
 | 의료기기 Analyst 신민수 alstn0527@kiwoom.com
 | RA 오지호 ch5@kiwoom.com
 | RA 김종현 bellstring@kiwoom.com

세부 업종별 주가 흐름

제약/바이오 분류

대분류	소분류	기업명	시가총액 (억원)	P/E (Fwd.12M)	수익률				
					1W	1M	3M	6M	1Y
CMO	항체	삼성바이오로직스	760,850	54.4	1.91	-4.6	13.7	7.0	30.8
		바이넥스	4,657	24.8	-7.5	-16.0	-22.0	-43.3	5.0
		프레스티바이오로직스	3,066		-3.7	-6.5	-21.6	-34.7	-9.0
	RNA 원료	에스티팜	14,893	28.5	-0.3	-4.5	-19.2	-30.6	-7.4
		파미셀	5,618	14.9	-8.3	-6.9	10.0	80.0	61.9
	기타	SK바이오사이언스	30,869	-49.0	-2.6	-3.2	-20.2	-26.8	-33.7
		이엔셀	1,504		-10.8	-25.6	-21.5	-32.9	
		진원생명과학	1,601		-1.0	-5.0	-9.1	-16.7	-19.4
시밀러	시밀러	셀트리온	372,334	31.8	-1.81	-5.2	-3.9	-5.5	1.4
		프레스티바이오파마	8,209		2.6	1.5	-12.5	-9.4	60.3
		에이프론젠	2,239		-2.7	-4.0	-8.4	-38.7	-57.3
제약사	대형제약사	유한양행	87,989	53.8	-3.8	-15.5	-8.0	-25.5	49.5
		SK바이오팜	80,114	41.9	1.5	-11.2	-6.3	-5.5	14.3
		한미약품	29,337	18.6	-2.1	-4.78	-19.1	-30.4	-27.2
		녹십자	14,632	39.3	0.2	-1.0	-26.1	-17.0	7.5
		대웅제약	13,765	10.1	2.0	-6.8	-6.6	-15.1	0.8
		종근당	10,766	12.0	-1.0	-2.9	-13.0	-27.7	-21.9
		HK이노엔	10,156	12.7	-0.14	-2.2	-1.5	-29.0	-3.2
		보령	7,290	11.5	-7.0	-13.7	-19.0	-21.1	-29.1
		동국제약	6,728	8.9	1.1	-3.09	-7.6	-12.9	-9.4
		JW중외제약	5,123	6.4	-0.24	-5.6	-14.8	-23.7	-34.0
		동아에스티	4,091	23.4	-0.6	-3.2	-24.0	-36.4	-34.3
		일동제약	3,149		2.1	-1.9	-4.4	-19.6	-27.8
		휴온스	2,953		-1.4	-1.4	-8.4	-13.1	-30.9
		대원제약	3,005	8.4	-2.5	-4.8	-11.2	-7.5	-8.5
		광동제약	2,815		-1.29	-2.9	-4.6	-7.6	-24.6
		제일약품	1,987		9.3	23.8	14.2	-7.8	-17.9
		한독	1,550		0.5	-1.5	-8.2	-17.3	-17.5
	일반제약사	셀트리온제약	20,594		-2.6	-8.5	-10.7	-25.4	-47.0
		한울바이오파마	14,288	62.0	-3.4	-23.7	-31.8	-29.9	-19.6
		신풍제약	4,097		-4.2	-13.3	-31.0	-40.2	-48.4
		영진약품	3,512		-2.83	-4.5	-6.57	-17.6	-7.3
		부광약품	2,601		-2.6	-18.6	-20.1	-24.5	-40.2
		유나이티드제약	3,136	5.7	-2.8	-3.2	3.3	-7.7	-18.5
		코오롱생명과학	3,385		-6.4	-5.2	16.7	46.7	21.4
		삼일제약	2,358		-4.2	-13.0	-21.7	-31.2	2.6
		삼진제약	2,410	10.5	-2.6	-1.3	-3.3	-6.2	-14.2
		이연제약	1,987		-7.8	-9.9	-20.0	-22.1	-27.2
		환인제약	2,057	8.5	-3.1	-3.4	-7.5	-16.3	-23.8
		일양약품	1,992		0.89	-6.7	-16.5	-21.6	-28.0
		하나제약	1,957		6.07	6.9	0.4	-2.5	-18.5
		경동제약	1,702		-1.07	-4.2	-11.2	-10.7	-13.1
		동화약품	1,679		-0.8	-2.0	-5.1	-21.2	-34.5
지주사	제약 지주사	한미사이언스	17,611		-6.53	-7.2	-13.7	-20.0	-31.7
		대웅	11,030		-1.2	-4.7	-11.2	-14.9	-1.5
		녹십자홀딩스	6,399		-1.4	-5.7	-19.0	-14.7	-18.6
		동아쏘시오홀딩스	6,400	7.3	1.7	3.15	-0.9	-10.6	-8.6
		휴온스글로벌	5,118		-3.6	26.6	-4.6	33.4	80.8
		종근당홀딩스	2,219	9.1	0.8	0.5	-6.7	-22.1	-27.7
		일동홀딩스	732		3.4	0.5	-15.4	-22.5	-30.3

주: 대형제약사는 '23년 매출액이 5,000억원 이상인 기업들로 분류

자료: FnGuide(25.4.4. 기준), 키움증권 리서치센터. (1W=1주전대비수익률)



2025. 4. 07.



Kiwoom Healthcare 종합정리



| 제약/바이오 Analyst 허혜민 hyemin@kiwoom.com
 | 의료기기 Analyst 신민수 alstn0527@kiwoom.com
 | RA 오지호 ch5@kiwoom.com
 | RA 김종현 bellstring@kiwoom.com

세부 업종별 주가 흐름

제약/바이오 분류

대분류	중분류	기업명	시가총액 (억원)	수익률					
				1W	1M	3M	6M	1Y	
플랫폼	SC제형	알테오젠	193,547	3.0	-9.3	14.0	2.0	118.0	
		리가켄바이오	35,073	1.8	-15.9	-18.9	-10.6	47.2	
	이중/다중항체	에이비엘바이오	16,524	1.0	-19.6	9.3	4.8	41.3	
		와이바이오로직스	880	-1.8	-29.6	-26.3	-49.8	-42.7	
	약물반감기	팜트론	26,769	25.2	23.15	11.0	137.4	348.3	
		에이프릴바이오	2,946	-10.0	-27.6	-21.6	-42.9	-10.9	
		제넥신	1,828	-2.0	-4.3	-26.7	-35.2	-49.9	
		인벤텐지랩	1,437	-0.2	-5.9	-29.9	-29.7	28.6	
	경구제형	상천당제약	43,561	9.9	2.3	19.5	29.6	66.7	
		디앤디파마텍	4,866	-6.8	-13.1	-23.6	9.7		
		나이백	1,498	-1.0	-6.9	-16.3	-19.1	-23.4	
		카이노스메드	328	-5.8	-13.0	-59.9	-71.9	-57.6	
	RNA	올릭스	8,235	-1.9	-24.8	122.9	148.1	183.5	
표적치료제	VEGFR-2	HLB	75,701	0.7	-35.6	-23.9	-32.9	-37.0	
	EGFR	오스코텍	11,283	1.4	-5.5	20.4	-22.5	4.1	
	C-MET	브릿지바이오테라퓨틱스	3,917	-6.1	54.7	65.8	69.3	86.6	
	C-MET	에이비온	1,661	-7.2	-6.5	-18.9	-28.3	-4.3	
	PARP저해제	온코닉테라퓨틱스	2,666	22.6	69.4	56.1			
	TGF-β	메드팩토	1,052	-1.3	-9.0	-33.6	-47.5	-73.1	
	CDK7저해제	큐리언트	2,568	-8.5	34.1	72.6	81.9	82.8	
면역항암제	BTN1A1	에스티큐브	4,263	-5.1	-21.2	-32.6	14.3	31.2	
	CD80 x IL2	지아이이노베이션	5,636	2.1	-13.0	68.3	21.8	9.7	
	TGF-β x VEGF	티움바이오	841	-2.3	-2.8	-28.3	-51.1	-59.8	
	IL-7	네오이뮤텍	1,077	7.6	-1.9	-7.7	-24.0	-31.7	
뇌질환	알츠하이머	오스코텍	11,283	1.4	-5.5	20.4	-22.5	4.1	
		젠백스	13,138	-5.6	-12.5	116.6	69.2	185.4	
	파킨슨	한울바이오파마	14,288	-3.4	-23.7	-31.8	-29.9	-19.6	
		에이비엘바이오	16,524	1.0	-19.6	9.3	4.8	41.3	
		일동제약	3,149	2.1	-1.9	-4.4	-19.6	-27.8	
		에스바이오메딕스	2,931	2.5	15.8	41.1	-27.8	70.9	
		카이노스메드	328	-5.8	-13.0	-59.9	-71.9	-57.6	
	MSA	지놈앤컴퍼니	735	4.2	-9.0	-19.7	-31.6	-45.6	
		카이노스메드	328	-5.8	-13.0	-59.9	-71.9	-57.6	
세포/유전자	NK Cell	지씨셀	3,310	0	-8.1	-13.8	-34.9	-47.0	
		박셀바이오	1,906	-1.7	-7.2	-23.2	-42.5	-55.5	
	CAR-T	큐로셀	3,763	-0.75	-12.5	-17.32	-10.0	-14.5	
		애플론	1,363	-7.0	-40.4	-46.3	-46.6	-56.4	
	줄기세포	코오롱티슈진	35,667	-9.2	12.3	75.0	216.1	256.9	
		네이처셀	19,050	5.7	74.3	37.4	193.7	248.7	
		차바이오텍	6,262	0.2	-10.32	-4.6	-37.0	-38.1	
		메디포스트	2,826	-7.7	-5.4	-31.5	43.7	17.0	
		에스바이오메딕스	2,931	2.46	15.8	41.1	-27.8	70.9	
		안트로젠	1,963	0.9	12.6	2.5	40.0	7.4	
		코아스템켐온	1,037	-8.8	-11.6	-24.3	-77.5	-68.8	
		강스템바이오텍	1,264	-1.74	12.2	7.9	28.9	-6.6	
	유전자편집/DNA	툴젠	2,614	-5.4	-20.3	-19.5	-48.5	-50.8	
		헬릭스미스	1,090	0.2	-4.6	-16.4	-30.2	-45.6	
마이크로바이옴		셀바이오텍	1,197	0.6	-5.1	-11.2	-7.8	7.3	
		에이치이엠파마	1,626	3.1	25.3	29.4			
		고바이오랩	813	-2.1	-11.8	-25.4	-34.8	-47.5	
		지놈앤컴퍼니	735	4.2	-9.0	-19.7	-31.6	-45.6	
백신	항암백신	유바이오로직스	4,077	-2.11	-8.7	-11.1	-8.3	-7.2	
		신라젠	2,775	-12.17	-17.2	-20.9	-27.3	-54.0	
		코미팜	3,026	5.8	4.8	11.2	6.6	-1.5	
기타	방사성의약품	퓨처켄	4,796	-3.6	-11.1	23.0	-12.0	121.0	
		듀켄바이오	3,463	-10.6	4.2	52.7	-7.8	63.8	
		셀비온	2,280	-7.3	-0.2	38.4			
	기타	메지온	10,727	16.8	24.3	14.0	22.0	-6.0	
		압타바이오	1,968	-0.8	-6.4	10.1	-3.9	14.4	
		씨티씨바이오	1,661	-0.3	-0.7	1.0	-8.8	-19.3	

자료: FnGuide(25.4.4. 기준), 키움증권 리서치센터, (1W=1주전대비수익률)



2025. 4. 07.



Kiwoom Healthcare 종합정리



| 제약/바이오 Analyst 허혜민 hyemin@kiwoom.com
 | 의료기기 Analyst 신민수 alstn0527@kiwoom.com
 | RA 오지호 ch5@kiwoom.com
 | RA 김종현 bellstring@kiwoom.com

세부 업종별 주가 흐름

미용/의료기기 분류

대분류	소분류	기업명	시가총액 (억원)	P/E (Fwd.12M)	수익률				
					1W	1M	3M	6M	1Y
피부 / 미용	독신/필러	휴젤	44,240	23.6	4.8	12.5	31.5	36.6	74.6
		파마리서치	35,260	25.9	-0.6	7.2	28.8	66.9	205.3
		케어젠	13,966		5.3	-2.6	-18.1	32.4	19.3
		메디톡스	10,736	27.1	12.1	17.4	17.9	-21.4	3.8
		휴메딕스	4,290	9.6	-1.8	-2.4	-5.21	9.1	30.4
		바이오플러스	4,330	12.7	-3.0	6.7	-2.7	39.8	4.1
		제테마	2,660		6.2	19.7	-1.6	-14.3	4.4
		한국비엔씨	2,654		-4.0	-5.7	-12.8	-31.9	-41.0
	피부미용 장비	클래시스	39,762	25.8	4.1	6.1	16.3	9.8	61.2
		비올	4,200	11.1	-0.1	-11.8	-11.6	-18.1	-29.9
		원텍	6,602	16.9	19.0	11.0	38.7	5.4	-32.5
		하이로닉	1,004		0.8	-4.09	-17.7	-20.9	-37.1
	피부/치료	엘앤씨바이오	4,537		-9.1	-13.8	-26.2	-0.5	-6.1
		티앤알바이오랩	891		-3.2	39.2	-9.6	-44.1	-48.1
		라메디텍	707		8.2	4.7	-3.5	-32.1	
	마이크로니들	레이저유평텍	1,271		-0.5	12.1	81.9	34.9	16.8
		티앤엘	5,893	8.1	-5.6	-11.6	7.4	1.8	27.0
		라파스	1,295		-8.0	-12.7	-8.8	-20.1	-11.8
디지털 헬스케어	AI 헬스케어	루닛	14,092	-23.3	-7.8	-19.4	-26.7	13.0	-13.8
		보로노이	21,401	-110.7	7.5	-13.7	36.4	16.0	256.3
		뷰노	2,555	61.8	-7.74	-22.3	-27.7	-47.3	-42.9
		제이엘케이	1,690		-5.2	-16.2	-25.4	-40.9	-25.7
		딥노이드	1,285		-9.3	-16.4	-2.1	3.1	-34.1
		씨어스테크놀로지	1,584	41.0	-5.2	-8.2	9.6	-9.6	
		온코크로스	1,147		-9.1	-11.6	28.0		
	IT 헬스케어	유비케어	1,715		-1.1	-4.4	-7.2	-17.7	-34.2
		이지케어텍	1,165		-2.0	-4.2	-0.6	6.3	1.1
		인피니트헬스케어	1,219		0.9	-11.9	19.6	17.0	-7.0
	X-Ray / 진단장비	인바디	3,033	7.9	2.0	-1.3	-3.9	-8.4	-18.9
		아이쓰리시스템	3,703	17.1	-2.8	-11.7	8.4	62.3	11.3
		뉴웍스	2,228	7.4	-4.0	5.3	7.0	-13.0	-18.4
		디알텍	1,370		-7.3	-7.9	-22.2	-37.7	-40.6
		셀바스헬스케어	1,082		-0.5	-8.4	0.5	-11.4	-20.8
		레이언스	1,062	10.0	1.1	-4.1	4.2	-9.1	-28.4
		토모큐브	1,981	-52.1	-5.3	-3.9	-5.9		
의료기기	정형외과	엘앤케이바이오	1,244		-1.1	-11.0	-8.9	-11.2	-27.7
		한스바이오메드	956		4.3	-8.2	-22.0	-28.2	-50.5
		오스테오닉	1,411	17.5	2.7	-8.1	1.8	14.0	55.4
	당뇨	아이센스	4,094	409.4	-4.1	-6.2	-5.9	-15.6	-27.4
		이오희로우	517		0	-34.4	-54.2	-71.8	-63.4
	의료 로봇	큐렉소	3,258	45.9	-5.6	-5.9	10.1	4.9	-38.1
		미래컴퍼니	1,589		-4.1	-16.0	-11.0	-9.5	-34.0
		티로보틱스	1,968		-13.8	12.0	27.0	28.3	-48.2
		엔젤로보틱스	3,425		-5.19	-14.6	-11.43	-16.9	-61.5
	기타	피앤에스미캐닉스	727		-2.9	-24.9	-7.9	-18.2	
		세운메디칼	1,023		-2.1	-4.3	-6.2	-16.9	-16.9
	건강기능식품	콜마비엔에이치	3,765	14.7	-0.5	-0.5	7.7	-12.3	-18.3
		호흡기/COVID	11,006		-4.5	-11.1	-16.5	-0.7	-20.3
진단	호흡기/COVID	씨젠	11,855	20.7	-5.2	-6.2	-5.4	-8.7	-1.7
		바디텍메드	3,718		-0.8	6.7	-6.9	-6.2	10.7
		휴마시스	1,820		-4.1	-12.1	-17.3	-10.7	-27.6
		엑세스바이오	1,732		-3.97	-14.0	-16.7	-26.6	-35.6
		바이오니아	3,820		5.0	8.8	-24.2	-44.7	-45.6
	유전자진단(NGS)	바이오다인	3,548	51.9	-0.8	-26.4	-28.8	-47.7	33.3
		랩지노믹스	1,615		-1.4	-13.0	-19.6	-34.5	-23.3
		HLB파나진	873		-2.9	-31.5	-31.6	-36.6	-54.4
		노을	1,097		13.6	0.3	-5.9	51.5	15.3
	동물용	바이오노트	4,613		-5.2	-6.4	-6.0	-1.3	9.2
	대상암	지노믹트리	3,764	-54.3	-3.3	-23.5	-28.5	-3.7	-32.2
	분자진단	퀀타메트릭스	726		-8.5	-12.9	-36.7	-58.4	2.2
치아	임플란트	덴티움	8,479	9.1	2.4	22.6	12.7	-4.8	-42.1
		디오	2,530	12.0	-1.8	4.2	1.4	3.9	-23.9
		덴티스	991		-6.56	-6.4	3.6	-17.6	-30.7
	덴탈 이미징/진단	바텍	3,179	5.6	2.2	6.7	10.9	-12.7	-31.3
		레이	1,230		-0.9	-4.7	18.9	-7.7	-53.4
		휴비츠	889		-5.43	-7.4	-11.4	-23.2	-43.7
	굴이식재	나이벤	1,498		-1.0	-6.9	-16.3	-19.1	-23.4
기타	세포전처리	큐리옥스바이오시스템즈	2,962		16.5	36.5	-6.7	-2.5	-19.3

자료: FnGuide(25.4.4. 기준), 키움증권 리서치센터, (1W=1주전대비수익률)

(Compliance Note)

- ▶ 당사는 4월 4일 현재 보고서에 언급된 종목들 중 '큐로셀'의 발행주식을 1% 이상, '자놀엔컴퍼니'의 전환사채를 1% 이상 보유하고 있으며, 그 밖에 언급된 종목들의 발행주식은 1% 이상 보유하고 있지 않습니다.
- ▶ '큐리옥스바이오시스템즈'는 2023년 8월 10일 당사가 주관회사로 코스닥에 상장시킨 법인입니다.
- ▶ '피앤에스미캐닉스'는 2024년 7월 31일 당사가 주관회사로 코스닥에 상장시킨 법인입니다.
- ▶ 당사는 동 자료를 기관 투자자 또는 제3자에게 사전 제공한 사실이 없습니다.
- ▶ 동 자료의 금융투자분석사는 자료작성일 현재 동 자료상에 언급된 기업들의 금융투자상품 및 권리를 보유하고 있지 않습니다.
- ▶ 동 자료에 게시된 내용들은 본인의 의견을 정확하게 반영하고 있으며, 외부의 부당한 압력이나 간섭없이 작성되었음을 확인합니다.

(고지사항)

- ▶ 본 조사분석자료는 당사의 리서치센터가 신뢰할 수 있는 자료 및 정보로부터 얻은 것이나, 당사가 그 정확성이나 완전성을 보장할 수 없고, 통지 없이 의견이 변경될 수 있습니다.
- ▶ 본 조사분석자료는 유가증권 투자를 위한 정보제공을 목적으로 당사 고객에게 배포되는 참고자료로서, 유가증권의 종류, 종목, 매매의 구분과 방법 등에 관한 의사결정은 전적으로 투자자 자신의 판단과 책임하에 이루어져야 하며, 당사는 본 자료의 내용에 의거하여 행해진 일체의 투자행위 결과에 대하여 어떠한 책임도 지지 않으며 법적 분쟁에서 증거로 사용 될 수 없습니다.
- ▶ 본 조사분석자료를 무단으로 인용, 복제, 전시, 배포, 전송, 편집, 번역, 출판하는 등의 방법으로 저작권을 침해하는 경우에는 관련법에 의하여 민·형사상 책임을 지게 됩니다.

투자의견 및 적용기준

기업	적용기준(6개월)	업종	적용기준(6개월)
Buy(매수)	시장대비 +20% 이상 추가 상승 예상	Overweight(비중확대)	시장대비 +10% 이상 초과수익 예상
Outperform(시장수익률 상회)	시장대비 +10→+20% 이상 추가 상승 예상	Neutral(중립)	시장대비 +10→-10% 변동 예상
Marketperform(시장수익률)	시장대비 +10→-10% 이상 추가 변동 예상	Underweight(비중축소)	시장대비 -10% 이상 초과하락 예상
Underperform(시장수익률 하회)	시장대비 -10→-20% 이상 추가 하락 예상		
Sell(매도)	시장대비 -20% 이상 추가 하락 예상		

투자등급 비율 통계 (2024/04/01~2025/3/31)

매수	95.90%
중립	4.10%
매도	0.00%