

Global Carbon Daily

Analyst, 최관순, 3773-8812 / ks1.choi@sks.co.kr



글로벌 배출권 가격

2025-04-02

지역	종목	단위	가격	원화 환산	1D(%)	1W(%)	1M(%)	3M(%)	Price Flow
유럽 (선물)	EUA	유로/톤	69.9	111,012	2.8	-0.9	-1.6	-4.3	
	UKA	파운드/톤	45.9	87,261	1.8	-1.8	7.0	27.5	
미국 (선물)	RGGI	달러/톤	23.7	34,831	0.3	2.5	9.6	-6.0	
	CCA	달러/톤	30.8	45,342	-0.4	-2.4	-4.0	-15.2	
한국 (현물)	KAU	원/톤	8,980	-	-0.3	2.0	-5.4	-5.4	
	KOC	원/톤	11,850	-	0.0	0.0	0.0	0.0	
	i-KOC	원/톤	12,400	-	0.0	0.0	0.0	0.0	
중국(현물)	CEA	위안/톤	85.5	17,307	-0.7	-1.9	-4.5	-12.3	

*KOC, i-KOC는 국내/국외 온실가스 저감 인증실적

*3M 기준

글로벌 에너지 가격

원자재	종목	단위	가격	1D(%)	1W(%)	1M(%)	3M(%)	Price Flow
원유	미국 WTI	USD/bbl.	71.2	-0.4	3.2	2.1	-0.7	
	유럽 Brent	USD/bbl.	74.5	-0.3	2.0	1.8	-0.2	
	중동 Dubai	USD/bbl.	75.2	-1.1	1.8	2.0	1.5	
천연가스	미국 NYM HH	USD/MMBtu	4.0	-4.1	2.9	3.1	8.8	
	유럽 ICE Dutch TTF	EUR/MWh	42.5	4.4	2.2	-4.2	-13.2	
LNG	일본/한국 NYM JKM	USD/MMBtu	13.2	1.1	0.6	-4.5	-7.1	
석탄	유럽 ICE ARA	USD/MT	105.8	1.5	9.0	6.0	-7.2	
	중국 ZCE	CNY/MT	801.4	0.0	0.0	0.0	0.0	
	호주 뉴캐슬	USD/MT	102.7	-0.3	6.5	0.6	-18.0	

*3M 기준

탄소배출권 ETF/ETN

종목코드	이름	단위	가격	1D(%)	1W(%)	총자산	1D(%)	1W(%)
KRBN	KS Global Carbon	USD	28.6	1.3	-0.6	172	0.0	-2.5
KEUA	KS European Carbon	USD	21.6	2.6	-0.3	7	0.0	-3.3
KCCA	KS California Carbon	USD	16.6	-0.2	-3.0	109	0.0	-2.4
GRN	iPath Series B Carbon ETN	USD	27.4	2.6	-0.4	20	0.0	-3.4
400580	SOL 유럽탄소배출권	KRW	9,985	-0.3	-4.6	6,061	0.0	-3.8
400590	SOL 글로벌탄소배출권	KRW	12,090	-0.0	-3.1	9,767	0.0	-2.6
400570	KODEX 유럽탄소배출권	KRW	9,725	-0.9	-5.0	30,557	0.0	-3.7
401590	HANARO 글로벌탄소배출권	KRW	9,875	-0.1	-3.7	6,456	0.0	-2.6

*단위: 미국 백만달러/한국 백만원

배출권/에너지 관련 뉴스

[뉴욕유가] 상호 관세 기다리며 숨 고르기...WTI 0.39% ↓

<https://www.yna.co.kr/view/AKR20250402007300009?section=search>

中, 철강·시멘트·알루미늄 등 배출권거래제 편입

<https://www.energy-news.co.kr/news/articleView.html?idxno=212241>

탄소배출권 ETF' 하락 왜? EU 규제 완화 움직임

<https://www.seoulfn.com/news/articleView.html?idxno=553044>

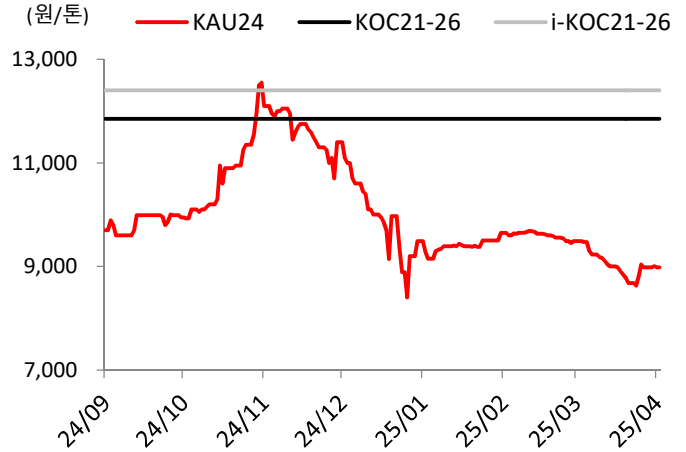
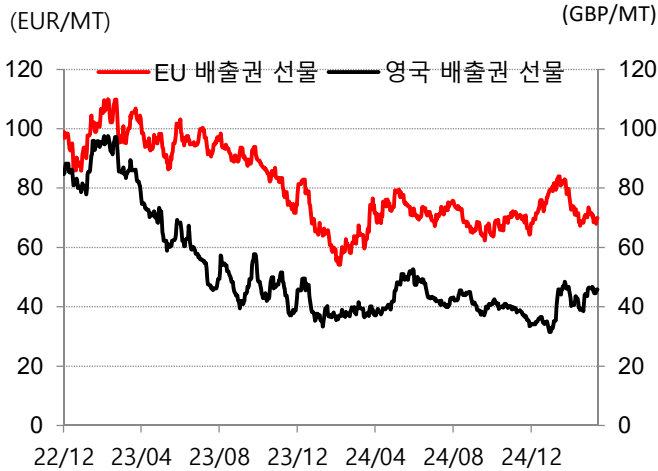
Global Carbon Daily

Analyst, 최관순, 3773-8812 / ks1.choi@sks.co.kr



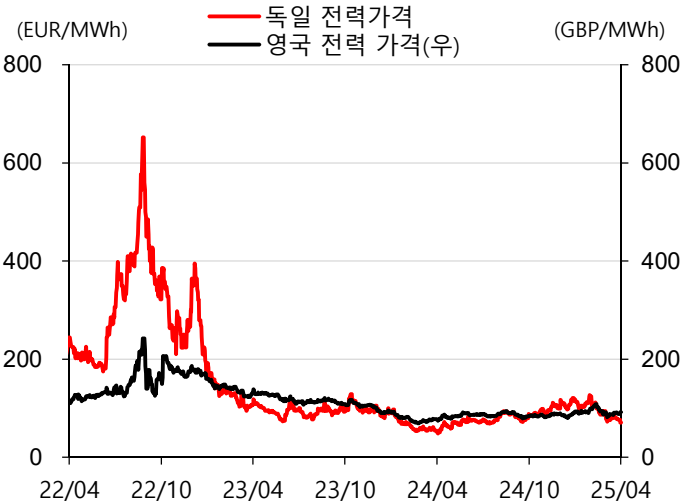
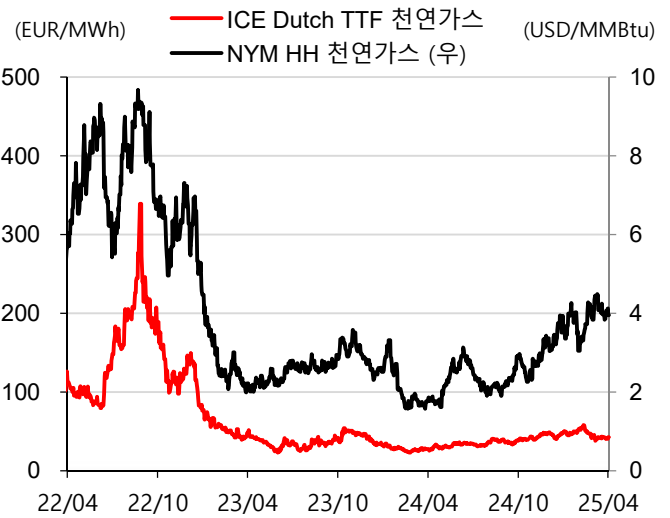
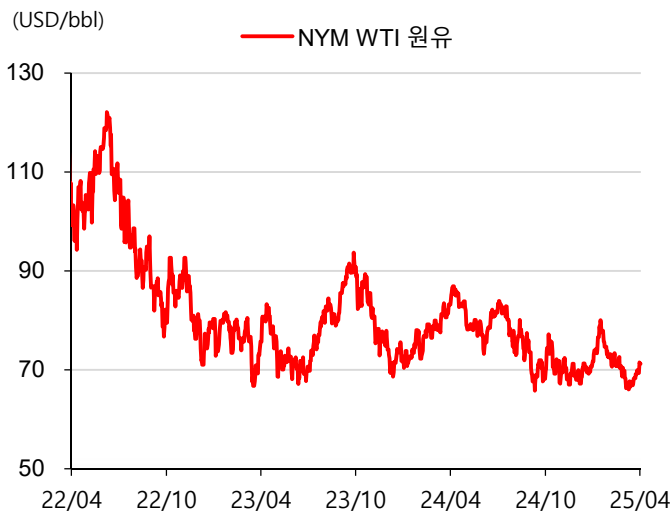
2025-04-02

국내외 배출권 가격 추이



출처: Bloomberg, SK증권

원자재 가격/유럽 전력 가격



출처: Bloomberg, SK증권