

Global Market Insight

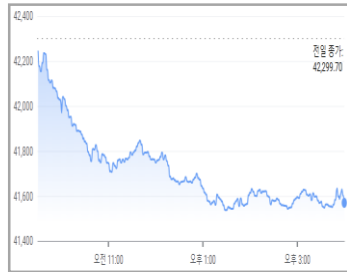
글로벌 마켓 인사이트



리테일파생팀 나이트데스크(1544-8400)

■ 주요 금융시장 동향

DOW (41,583/-715/-1.69%)



NASDAQ (17,322/-481/-2.70%)



S&P500 (5,580/-112/-1.97%)



(장마감 : 03월 28일)

FTSE MIB (이탈리아)
38,739/-359/-0.92%

IBEX 35 (스페인)
13,309/-113/-0.84%

Gold
3114.3/+23.4/+0.75%

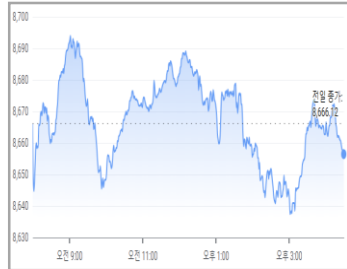
Crude Oil
69.36/-0.56/-0.80%

EUR/USD
1.08725/+0.00335/+0.30%

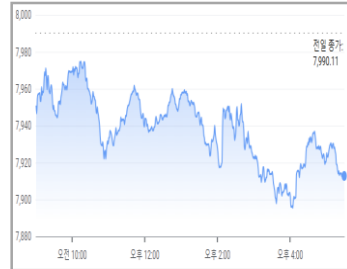
GBP/USD
1.2939/-0.0009/-0.06%

Dollar Index
104.10/-0.24/-0.23%

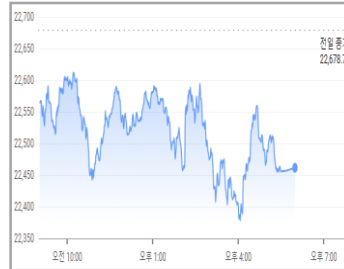
FTSE100 (8,658/-7/-0.08%)



CAC40 (7,916/-74/-0.93%)



DAX (22,461/-217/-0.96%)



<출처: Google>

■ 주요 경제지표 발표

	경제지표 (03/28)	결과치	예상치	이전치	경제지표 (03/31)	예상치	이전치
유럽	영국 소매판매(전월비)	1.0%	-0.3%	1.4%	독일 CPI상승률(전월비, 잠정)	0.3%	0.4%
					독일 소매판매(전월비)	0.0%	0.2%
미국	근원PCE가격지수(전월비)	0.4%	0.3%	0.3%	시카고 연은 PMI	45.4	45.5
	미시간대 소비자심리지수(종합)	57.0	57.9	57.9			

<출처: Forex Factory>

■ 마켓 하이라이트

- 뉴욕증시는 미 행정부의 관세 정책에 따른 불확실성이 커지고 있는 가운데, 스태그플레이션 공포마저 확산되며 주요 지수 일제히 하락 마감
- 애플(AAPL, -2.66%), 시킹알파는 동사가 경영진 개편의 일환으로 글로벌 매장 및 리테일 운영 총괄 부사장 직에 트리겁을 임명했다고 보도
- 엔비디아(NVDA, -1.58%), BoA의 애널리스트는 동사의 주가가 AI 칩 수출 제한 조치가 발효되기 전까지는 변동성이 지속될 수 있다고 분석
- 메타 플랫폼스(META, -4.29%), 바론스는 동사의 주가가 올해 M7 중 유일하게 오르고 있지만, 여전히 규제와 리스크에 직면해 있다고 보도
- 테슬라(TSLA, -3.51%), 도이체뱅크의 애널리스트는 동사의 차량 인도대수 전망치를 하향했지만 여전히 주가 회복을 예상할 수 있다고 판단
- 노보노디스크(NVO, -1.23%), CNBC는 동사가 복제약으로 인해 위고비 판매에 타격을 입었고, 이에 관련한 법적 조치를 취하고 있다고 보도
- 인텔(INTC, -3.85%), 바론스는 동사의 신임 CEO인 랍부 탄이 투자자들에게 AI 하드웨어 시장에서 엔비디아와의 경쟁 포부를 밝혔다고 보도

<출처: Dow Jones, Bloomberg>

심볼	종목명	종가(\$)	D-1	D-5	D-20
주요 섹터별 ETF 주가 [지수]					
DIA	SPDR DOW JONES INDUSTRIAL AVERAGE ETF	415.62	-1.73%	-0.93%	-5.15%
SPY	SPDR S&P 500 ETF TRUST	555.72	-2.00%	-1.51%	-6.39%
QQQ	POWERSHARES QQQ NASDAQ 100	468.82	-2.66%	-2.50%	-7.67%
IWM	ISHARES RUSSELL 2000	200.43	-2.04%	-1.69%	-6.55%
IVV	ISHARES CORE S&P 500 ETF	558.20	-2.00%	-1.48%	-6.40%
주요 섹터별 ETF 주가 [국가]					
VGK	VANGUARD MSCI EUROPEAN ETF [유럽]	70.99	-0.43%	-1.12%	+0.93%
FXI	ISHARES CHINA LARGE-CAP ETF [중국]	35.84	-2.29%	-1.97%	+1.59%
EEM	ISHARES MSCI EMERGING MKT IND [이머징]	43.78	-1.84%	-1.82%	+1.32%
EWJ	iShares MSCI Japan Index [일본]	69.22	-2.02%	-2.96%	+1.10%
EWY	ISHARES MSCI SOUTH KOREA IND [한국]	54.80	-2.99%	-3.64%	+0.37%
주요 섹터별 ETF 주가 [업종]					
XLF	FINANCIAL SELECT SECTOR SPDR [금융]	49.19	-1.97%	-0.49%	-5.77%
IYR	ISHARES DJ US REAL ESTATE [부동산]	94.74	-0.15%	+0.34%	-3.73%
XLK	TECHNOLOGY SELECT SECT SPDR [기술주]	206.33	-2.45%	-3.54%	-8.47%
XLU	UTILITIES SELECT SECTOR SPDR [유틸리티]	78.00	+0.76%	-0.90%	-1.54%
XLP	CONSUMER STAPLES SPDR [소비재]	80.42	-0.48%	+1.35%	-3.20%
주요 섹터별 ETF 주가 [상품]					
USO	UNITED STATES OIL FUND LP [원유]	74.77	-0.94%	+1.33%	-0.65%
UNG	US NATURAL GAS FUND LP [천연가스]	21.33	+4.51%	+2.25%	+4.92%
GLD	SPDR GOLD TRUST [금]	284.06	+0.74%	+2.00%	+7.88%
XME	SPDR S&P Metals & Mining ETF [금속&채굴]	56.62	-3.05%	-1.34%	-2.55%
DBA	POWERSHARES DB AGRICULTURE FUND [농산물]	26.44	+0.02%	-1.14%	-0.20%
주요 섹터별 ETF 주가 [인버스 & 변동성]					
SDS	UltraShort S&P500 [S&P 500 지수 역으로 3배]	21.74	+4.09%	+1.85%	+12.04%
ERX	Daily Energy Bull 3X Shares [에너지 지수 3배]	63.70	-1.21%	+0.47%	+3.06%
NUGT	Daily Gold Miners Bull 3x Shares [금 3배]	60.97	-0.77%	+4.27%	+29.99%
VXX	IPATH SERIES B S&P 500 VIX SHORT-TERM FU [변동성]	51.42	+8.99%	+6.50%	+12.64%

-본 자료에 수록된 내용은 당사가 신뢰할 만한 자료 및 정보로부터 얻어진 것이나, 당사는 그 정확성이나 안전성을 보장할 수 없습니다.

-따라서 어떠한 경우에도 본 자료는 고객의 투자결과에 대한 법적 책임소재에 대한 증빙자료로 사용할 수 없습니다.

-본 자료는 투자자의 증권투자를 돕기 위하여 작성된 당사의 저작물입니다. 당사 고객에 한해 배포되는 자료로서 어떠한 경우에도 복사, 배포, 전송, 변형, 대여될 수 없습니다.

-투자자는 금융투자상품에 대하여 **키움증권으로부터** 충분한 설명을 받을 권리가 있으며, 투자 전 상품설명서, 약관, (간이)투자설명서 및 집합투자계약 등을 반드시 읽어 보시기 바랍니다.

-이 금융상품은 예금자보호법에 따라 보호되지 않습니다.

-금융투자상품은 자산가격 변동, 환율 변동 등에 따라 투자원금의 손실(0~100%)이 발생할 수 있으며, 그 손실은 투자자에게 귀속됩니다.

-투자대상국가의 시장, 정치 및 경제상황 등에 따른 위험으로 자산가치의 손실이 발생할 수 있습니다.

-미국주식 수수료 [온라인: 0.25%, 오프라인: 0.50%]이며, 미국주식 매도 시 0.00278%의 SEC 제비용[최소비용 \$0.01]이 부과됩니다. 기타 수수료 및 각 국가별 세금 등에 관련된 자세한 사항은 당사 홈페이지를 참고하시기 바랍니다.

-증권거래비용, 기타비용이 추가로 발생할 수 있습니다.

-레버리지ETF는 투자 원금 손실이 크게 확대될 수 있습니다.

-레버리지펀드(2배, 인버스, 인버스 2배 등)의 기간 수익률은 추종하는 기초자산(지수)의 일간 수익률과 차이가 발생할 수 있습니다.

-과거의 운용실적이 미래의 수익률을 보장하는 것은 아닙니다.

-본 자료에 기재되어 있는 모든 내용에 대해 **종목 추천이나 투자 권유가 아님**을 알려드립니다.