



2025. 3. 31.



지난 한 주간 주요 소식 & 키움 보고서

지난주 주요 뉴스 및 특이사항 코멘트

◆ 제약/바이오

- 알테오젠, '한달 한번' 맞는 비만주사 플랫폼 만든다 (3/30)**
 4번째 플랫폼으로 롱 액팅 활용. GLP-1 계열로 내년 전임상 착수
 글루카곤유사펩타이드(GLP-1) 계열 약물에 적용하는 방안을 우선 검토하고 있는 것으로 알려졌다
- 트럼프, 보건인력 1만명 해고 칼바람 (3/30)**
 미국 보건복지부가 산하기관 내 정규직 보건 인력 1만명을 해고하겠다고 대규모 칼바람을 예고
 기존 8만 2,000명이었던 정규직원 수는 6만 2,000명으로 축소될 전망. FDA 3,500명(약 19%), CDC 2,400명(약 18%) 등임
 투자 및 개발 동력 축소될 수 있단 전망이 나옴
- 유한양행, 레이저티닙+아미반타말 병용 요법 일본 승인 (3/28)**
 진행성 또는 재발성 절제 불가능 EGFR 변이 비소세포폐암에 대해 제조 및 판매 승인 받음
 승인은 마리포사 임상시험에서 레이저티닙+아미반타말 병용요법이 타그리스 대비 우월성을 입증한 데에 근거하였음
- 대웅제약, CS파마슈티컬즈로부터 섬유증 신약 후보물질 이전 계약 해지 통보 (3/28)**
 CS파마슈티컬즈로부터 섬유증 질환 신약 후보물질 베르시포로신에 대한 기술이전 계약 해지 의향을 통보받았음
 계약은 통보일로부터 120일 이후 자동 종료될 예정이며, 선금금 1,000억 원에 대한 반환은 없음
- 머크, 중국 항서제약에 심장병치료제 HRS-5346 판권으로 2억 달러 지급 (3/27)**
 HRS-5346은 현재 중국 임상 2상 단계의 Lp(a) 억제제임
 머크는 중국 외 지역을 제외한 글로벌 권리를 부여 받음. 선금금 2억 달러, 마일스톤 최대 17억 7천만 달러 수준
- 유한양행, 렉라자 첫 비소세포폐암 완전관해 사례 보고 (3/25)**
 폐암 4기 환자의 렉라자 완전관해 사례를 국제학술지 TCR에 공개
 렉라자 6개월 투약 후 추적관찰 중, 영상 검사에서 병변이 모두 사라진 완전관해(CR) 판정을 받음
- 서정진 회장, 셀트리온 사내이사 재선임, 임기 2년 연장(3/25)**
 25일 열린 셀트리온 34기 정기 주주총회에서 서정진 회장 이사 선임안 의결
 서정진 회장은 당초 2021년 은퇴를 선언했으나 2년만인 2023년 경영 일선에 복귀하였음

◆ 미용/의료기기

- 제이엘케이, 뇌졸중 진단 AI 솔루션 'JLK-플레이어' 일본 의약품 의료기기 종합기구(PMDA) 허가(3/27)**
 MRI 플레이어는 촬영술 중 하나로, 백질 병변을 더 명확하게 볼 수 있도록 촬영한 것을 의미함
- 루닛, 로슈와 AI 바이오마커 티센트릭 3상 검증 공개(3/25)**
 AI 바이오마커가 PD-L1 면역항암제 '티센트릭'의 생존기간 이점을 예측할 가능성 보여주는 결과 발표
 AACR 2025 초록 발표 통해 공개. AI 모델이 티센트릭 임상2상 데이터 트레이닝하고, 3상 데이터 후향적으로 검증
- 클래시스, 매각 절차 본격화되며 글로벌 PEF 각축전 관측(3/25)**
 현재 최대주주 베인캐피탈은 예비입찰을 지난 14일경 진행했으며, 높은 가격 탓에 원매자 풀은 좁다고 함
 클래시스 매각가는 베인의 지분 약 61% 기준 3조원 대로 거론되는 상황임. 성사될 경우 K-뷰티 사상 최대 규모의 딜
- HK이노엔, 케이크 물질 원개발사인 일본 '라필리아' 신주 인수 계약 체결(3/24)**
 제3자 배정 유상증자 방식 통한 지분인수로 10.61%의 지분을 확보해 1대 주주로 올라섬
 양사는 추후 '케이크' 일본시장 진출 및 신약 파이프라인 공동 연구개발을 추진할 계획이라고 함

◆ 지난주 키움 보고서

- 제약/바이오: 글로벌 바이오 판도 변화(3/27)**
 바로가기 링크 <https://bbn.kiwoom.com/rfCI5282>
- Phathom Pharmaceuticals(PHAT.US): 독점권 이슈로 사라진 시총 1.4조 원, 펀더멘탈로 회복 중(3/26)**
 바로가기 링크 <https://bbn.kiwoom.com/rfCC880>
- Sisram Medical(1696.HK): 오스템임플란트의 성공 스토리가 보인다(3/26)**
 바로가기 링크 <https://bbn.kiwoom.com/rfCH414>



2025. 3. 31.



국내 관련 주요 해외 업체 주간 동향

미국 제약/바이오 지수 추이

미국 지수	주가(1W)	비 고
S&P500 헬스케어 (S5HLTH)	-1.0%	S&P500 -1.5% 대비 아웃 퍼폼
S&P Biotech ETF (XBI)	-3.1%	
나스닥 바이오텍 (NBI)	-2.6%	나스닥지수 -2.6%와 커플링
iShares Biotech (IBB)	-2.5%	

국내 관련 해외 기업 한 주간 주가 동향 추이

국내 기업	주가(1W)	해외 기업	주가(1W)	관련 내용	비 고
삼성바이오로직스	-4.2%	Lonza	-1.4%	CDMO 경쟁사	
		Wuxi	1.7%	CDMO 경쟁사	
셀트리온	-5.1%	Sandoz	-0.4%	바이오시밀러 경쟁사	
알테오젠	-4.7%	Merck	-4.2%	키트루다SC 파트너사	중국 항서제약과 총 규모 20억 달러 심장병 치료제 라이선스 계약 체결
		Halozyne	-2.0%	SC제형 플랫폼 경쟁사	
유한양행	-5.9%	J&J	0.0%	라클루제 파트너사	Rybrevant, Lazcluse 병용 타그리스 대비 우수성 확인
		AZ	-1.5%	신약(타그리스) 경쟁사	
SK바이오팜	-3.5%	Axsome	-6.5%	수노시 파트너사	ADHD 타깃 솔리암페톨 임상 3상에서 긍정적 톱라인 확보
녹십자	-5.4%	ADMA	2.3%	면역글로불린 경쟁사	
한울바이오	-0.9%	Immunovant	-6.5%	FcRn항체 파트너사	
		Argenx	-4.2%	FcRn항체 경쟁사	
에이비엘바이오	-8.9%	Compass	-13.9%	ABL001 파트너사	
보로노이	-12.7%	ORIC	-12.7%	ORIC-114 파트너사	
종근당	-1.8%	Novartis	-0.6%	CKD-510 파트너사	
디앤디파마텍	-5.9%	Metsera	-0.1%	경구 비만 파트너사	26일 4Q24 재무 결과 발표 후 주가 9% 이상 상승
동아에스티	-3.6%	MetaVia	1.6%	자회사	
에이프릴바이오	-4.7%	Lundbeck	-5.7%	APB-A1 파트너사	
지씨셀	-5.8%	Artiva	-26.0%	관계사	25일 4Q24 재무 결과 발표 후 주가 13% 이상 하락

주요 테마별 해외 기업 한 주간 주가 동향 추이

테마별	해외 기업	주가(1W)	비 고
비만	Lilly	-1.8%	비만치료제 프로글리프론 주요 데이터 공개 기대감에도 주가 보합세
	Novo	-9.8%	中 유나이티드의 비만치료제 UBT251 선급금 2억 달러 최대 마일스톤 18억 달러 계약 체결
	Amgen	-2.9%	
	Roche	-0.9%	알츠하이머 치료제 간테네루맙의 발병 지연 가능성 의학 저널에 공개
	Viking	-11.4%	경구 VK2735 2상 종료 발표
	Metsera	-0.1%	26일 4Q24 재무 결과 발표 후 주가 9% 이상 상승
항암제 PD-1, PD(L)1 x VEGF	Merck	-4.2%	중국 항서제약과 총 규모 20억 달러 심장병 치료제 라이선스 계약 체결
	BioNTech	-0.5%	
	Summit	2.9%	

출처: QuantWise, Bloomberg

해외 주요 의료기기 업체 지표 및 뉴스 / 의료기기 관세청 데이터 주요 지표

해외 주요 의료기기 업체 지표 및 뉴스

기업명	티커	분야	YTD 수익률	25E 매출액(\$M)	25E PER(배)	비고
InMode	INMD	EBD(피부 미용기기)	9.6%	394.5	9.4	
Bausch Health	BHC	EBD(피부 미용기기)	-16.3%	10,018.3	1.5	선순위 채권 발행 규모 \$4.4bn으로 확대
Evolus	EOLS	특신, 필러	10.9%	352.7	-	다가오는 Needham Annual Virtual Conference에 참여할 예정이라고 발표
Galderma	GALD	특신, 필러	-7.8%	4,889.5	38.4	
RadNet	RDNT	의료 AI(이미징 센터)	-27.4%	1,934.2	129.3	
Tempus AI	TEM	의료 AI(NGS)	53.9%	1,237.4	-	
Recursion Pharmaceuticals	RXR	의료 AI(신약 개발)	-11.7%	86.9	-	
Intuitive Surgical	ISRG	수술 로봇	-2.7%	9,589.2	64.4	
Stryker	SYK	수술 로봇	2.1%	24,532.9	27.3	
Dexcom	DXCM	당뇨(CGMS)	-10.7%	4,606.3	34.4	자사의 혈당 센서를 무단으로 변경했다는 FDA의 경고 서한에 대해 반박
Abbott	ABT	진단, 당뇨(CGMS)	16.1%	44,325.7	25.5	Volt 펄스 필드 절제 시스템에 대한 유럽 승인 획득
Medtronic	MDT	진단, 당뇨(CGMS), 수술 장비	11.4%	33,480.5	16.3	
Insulet	PODD	당뇨(인슐린 펌프)	-0.3%	2,448.3	62.4	
Tandem Diabetes Care	TNDM	당뇨(인슐린 펌프)	-45.0%	998.2	-	
Dentsply Sirona	XRAY	덴탈(임플란트, 장비)	-17.6%	3,574.1	8.6	
Envista Holdings	NVST	덴탈(임플란트, 장비)	-6.5%	2,522.5	18.1	
Henry Schein	HSIC	덴탈(임플란트, 장비)	0.3%	13,010.4	14.2	독일에서 열리는 2025 IDS에서 자사의 종합적 비즈니스 등 전망 제시 예정
ZimVie	ZIMV	덴탈(임플란트, 장비)	-17.5%	456.0	13.8	

자료: Bloomberg, 언론보도, 키움증권 리서치센터

의료기기 관세청 데이터 주요 지표

- 에너지 기반 피부미용 장비(EBD; 9018,90) 4~5페이지
 - 3월 1~20일 수출 \$57,547,862(월 환산 YoY +4.3%) 기록
 - 미국 '25년 3월 1~20일 \$13,467,202로 강한 모습(vs. '25년 2월 월간 \$12,829,295, '24년 3월 월간 \$12,205,011)
 - 1월 수출액 가장 큰 지역은 서울시 금천구(제이시스메디칼 추정; \$8,287,391)
- 필터(3304.99.9000) 6~7페이지
 - 3월 1~20일 수출 \$145,543,386(월 환산 YoY +16.1%) 기록
 - 1월 수출액 가장 큰 지역은 경기도 성남시(바이오플러스, 휴메딕스 추정; \$6,242,043)
- 특신(3002.49.1000) 8~9페이지
 - 3월 1~20일 수출 \$20,236,700(월 환산 YoY -6.7%) 기록
 - 브라질 '25년 3월 1~20일 \$4,538,388로 강한 모습(vs. '25년 2월 월간 \$2,275,798, '24년 3월 월간 \$3,244,623)
 - 베트남 '25년 3월 1~20일 \$1,013,534로 강한 모습(vs. '25년 2월 월간 \$1,154,287, '24년 3월 월간 \$1,360,593)
 - 1월 수출액 가장 큰 지역은 경기도 화성시(대웅제약 추정; \$11,266,750)
- 덴탈 임플란트(9021.29.0000) 10~11페이지
 - 3월 1~20일 수출 \$14,495,789(월 환산 YoY -75.1%) 기록
 - 1월 수출액 가장 큰 지역은 경기도 수원시(덴티움 추정; \$12,031,825)
- 치과 영상 장비(9022.13.0000)
 - 3월 1~20일 수출 \$16,706,139(월 환산 YoY +17.2%) 기록
 - 1월 수출액 가장 큰 지역은 경기도 화성시(바텍 추정; \$9,654,563)



2025. 3. 31.



Kiwoom Healthcare 종합정리

| 제약/바이오 Analyst 허혜민 hyemin@kiwoom.com
 | 의료기기 Analyst 신민수 alstn0527@kiwoom.com
 | RA 오지호 ch5@kiwoom.com
 | RA 김종현 bellstring@kiwoom.com

의료기기 관세청 수출 데이터: 에너지 기반 피부미용 장비(전체)

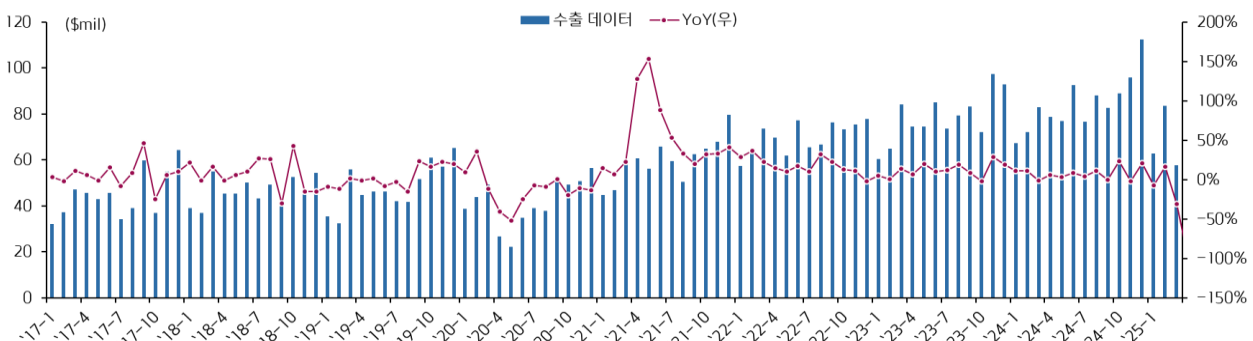
에너지 기반 피부미용 장비 관세청 수출 데이터 표

단위: \$	기간	전체	YoY	미국	일본	브라질	태국	대만	러시아	중국
연도별	2022	839,479,938	16.8%	141,731,909	82,360,085	39,939,665	22,107,157	24,476,126	24,980,633	44,145,153
	2023	941,393,500	12.1%	134,318,008	96,862,854	72,209,581	27,911,446	33,148,877	37,673,734	42,108,459
	2024	1,014,498,997	7.8%	163,358,640	123,419,142	65,103,814	49,881,251	49,061,036	40,079,874	45,363,438
	1Q23	209,333,199	7.2%	28,449,667	21,650,535	13,908,497	8,544,204	6,356,299	6,705,062	8,546,352
	2Q23	233,787,524	11.9%	30,294,650	24,725,453	19,126,806	6,476,963	7,966,485	9,428,578	11,287,786
	3Q23	235,872,589	13.1%	31,883,789	24,632,805	21,596,387	5,461,146	7,860,301	8,323,239	10,973,133
	4Q23	262,400,188	15.7%	43,689,902	25,854,061	17,577,891	7,429,133	10,965,792	13,216,855	11,301,188
	1Q24	222,137,891	6.1%	29,049,500	29,827,024	15,604,624	12,311,569	9,465,122	8,398,979	8,976,230
	2Q24	247,992,973	6.1%	34,455,904	28,749,888	17,186,391	13,606,388	13,808,489	9,256,516	10,279,564
월별	3Q24	247,261,793	4.8%	47,115,413	31,499,435	17,561,230	12,346,312	10,226,294	10,921,836	8,451,780
	4Q24	297,106,340	13.2%	52,737,823	33,342,795	14,751,569	11,616,982	15,561,131	11,502,543	17,655,864
	1Q25	203,789,352	-8.3%	35,784,094	26,377,497	8,096,558	14,247,128	9,015,150	8,902,291	6,637,972
	23-1	60,371,371	5.4%	8,548,834	5,831,307	3,848,637	1,810,039	1,687,468	2,257,682	2,357,031
	23-2	64,905,927	0.8%	9,951,401	7,671,449	3,513,004	2,410,450	2,082,020	2,180,095	2,919,618
	23-3	84,055,901	14.2%	9,949,432	8,147,779	6,546,856	4,323,715	2,586,811	2,267,285	3,269,703
	23-4	74,435,910	6.8%	9,554,078	7,638,586	7,112,619	2,543,957	2,963,893	2,987,651	2,816,081
	23-5	74,373,706	20.2%	9,645,288	8,110,517	4,760,124	2,197,386	1,838,558	2,989,961	4,728,850
	23-6	84,977,908	9.9%	11,095,284	8,976,350	7,254,063	1,735,620	3,164,034	3,450,966	3,742,855
	23-7	73,553,383	12.3%	7,787,721	9,287,370	6,663,795	1,364,268	1,464,136	2,821,689	3,598,226
	23-8	79,189,332	18.8%	10,897,666	7,823,854	7,686,869	1,958,784	3,218,235	2,934,447	3,635,078
	23-9	83,129,874	8.9%	13,198,402	7,521,581	7,245,723	2,138,094	3,177,930	2,567,103	3,739,829
	23-10	72,059,607	-1.8%	7,996,284	7,307,274	6,436,436	2,801,059	2,857,335	4,052,473	3,877,147
	23-11	97,485,934	29.1%	19,902,741	10,152,603	5,606,295	3,099,848	3,576,433	4,403,282	3,183,960
	23-12	92,854,647	19.2%	15,790,877	8,394,184	5,535,160	1,528,226	4,532,024	4,761,100	4,240,081
	24-1	67,373,225	11.6%	7,774,644	11,128,875	3,690,416	3,603,325	3,184,557	3,014,063	2,781,227
	24-2	71,989,914	10.9%	9,069,845	9,064,664	5,158,138	3,397,865	2,881,425	1,170,479	2,476,482
	24-3	82,774,752	-1.5%	12,205,011	9,633,485	6,756,070	5,310,379	3,399,140	4,214,437	3,718,521
	24-4	78,596,776	5.6%	11,195,164	10,648,484	4,424,949	4,516,483	3,969,890	3,037,677	3,549,043
	24-5	76,919,095	3.4%	9,017,504	8,554,797	6,136,861	4,908,003	4,710,316	3,259,615	3,702,127
	24-6	92,477,102	8.8%	14,243,236	9,546,607	6,624,581	4,181,902	5,128,283	2,959,224	3,028,394
	24-7	76,696,067	4.3%	14,146,357	9,899,221	7,681,528	3,890,649	3,798,555	2,515,228	2,670,910
	24-8	87,949,940	11.1%	18,648,707	11,861,245	5,894,007	4,025,739	3,134,607	5,376,695	2,667,014
	24-9	82,615,786	-0.6%	14,320,349	9,738,969	3,985,695	4,429,924	3,293,132	3,029,913	3,113,856
	24-10	88,992,757	23.5%	19,442,790	10,430,826	4,155,214	3,797,227	3,838,173	2,564,749	2,930,909
	24-11	95,773,117	-1.8%	17,525,640	9,930,147	5,448,322	4,111,374	3,309,065	4,446,903	7,256,647
	24-12	112,340,466	21.0%	15,769,393	12,981,822	5,148,033	3,708,381	8,413,893	4,490,891	7,468,308
	25-1	62,706,008	-6.9%	9,487,597	9,008,765	1,008,485	6,177,492	3,171,884	1,455,660	1,253,517
	25-2	83,535,482	16.0%	12,829,295	10,051,997	4,586,408	4,820,049	3,774,039	5,040,271	3,456,847
	25-3	57,547,862	-30.5%	13,467,202	7,316,735	2,501,665	3,249,587	2,069,227	2,406,360	1,927,608

주) HS 코드: 9018.90, '25년 3월은 1~20일 잠정치

자료: 관세청, 키움증권 리서치센터

월별 에너지 기반 피부미용 장비 관세청 수출 데이터 그래프



주) HS 코드: 9018.90, '25년 3월은 1~20일 잠정치

자료: 관세청, 키움증권 리서치센터

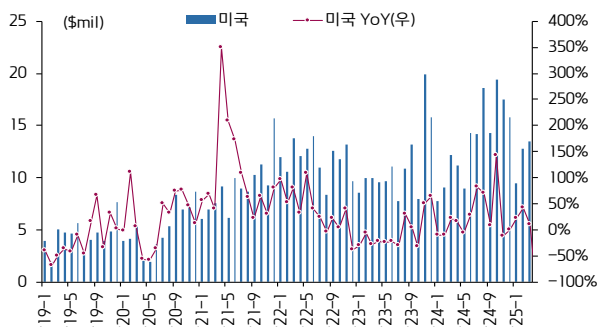
2025. 3. 31.

Kiwoom Healthcare 종합정리

| 제약/바이오 Analyst 허혜민 hyemin@kiwoom.com
 | 의료기기 Analyst 신민수 alstn0527@kiwoom.com
 | RA 오지호 ch5@kiwoom.com
 | RA 김종현 bellstring@kiwoom.com

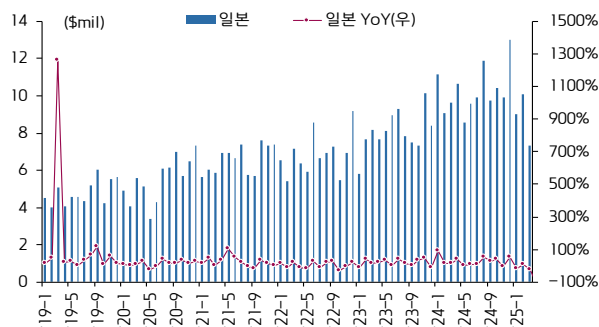
의료기기 관세청 수출 데이터: 에너지 기반 피부미용 장비(수출 지역별)

미국향 수출 데이터



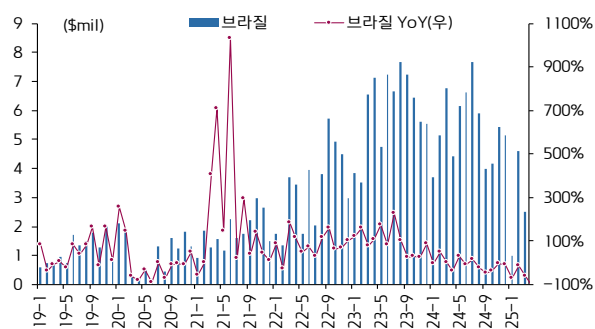
주) HS 코드: 9018.90, '25년 3월은 1~20일 잠정치
자료: 관세청, 키움증권 리서치센터

일본향 수출 데이터



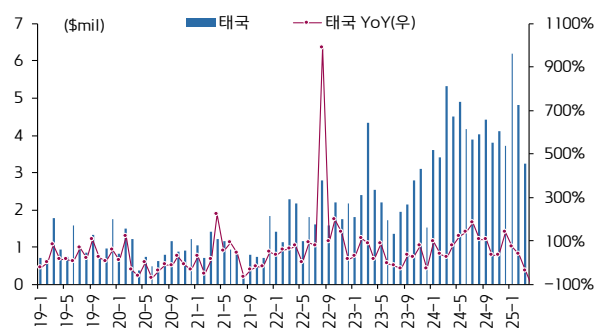
주) HS 코드: 9018.90, '25년 3월은 1~20일 잠정치
자료: 관세청, 키움증권 리서치센터

브라질향 수출 데이터



주) HS 코드: 9018.90, '25년 3월은 1~20일 잠정치
자료: 관세청, 키움증권 리서치센터

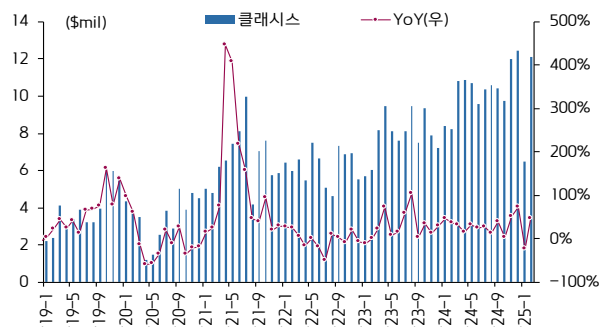
태국향 수출 데이터



주) HS 코드: 9018.90, '25년 3월은 1~20일 잠정치
자료: 관세청, 키움증권 리서치센터

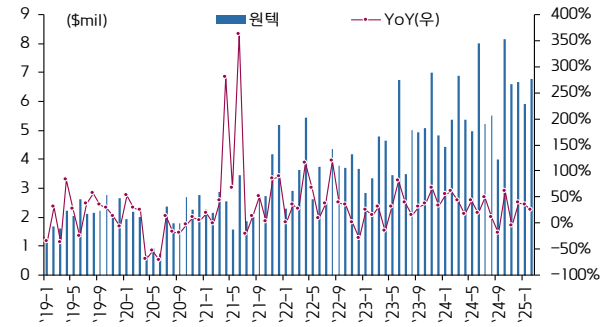
의료기기 관세청 수출 데이터: 에너지 기반 피부미용 장비(국내 지역별)

서울시 강남구 수출 데이터



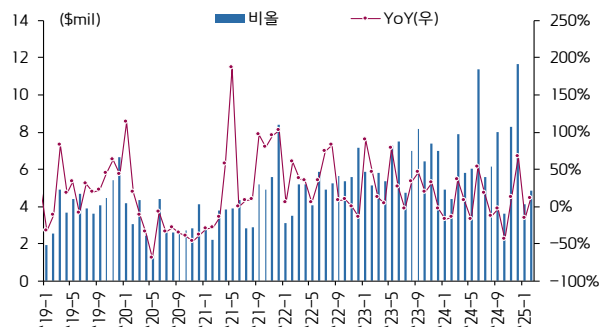
주) 클래시스 추정
주2) HS 코드: 9018.90
자료: 관세청, 키움증권 리서치센터

대전시 유성구 수출 데이터



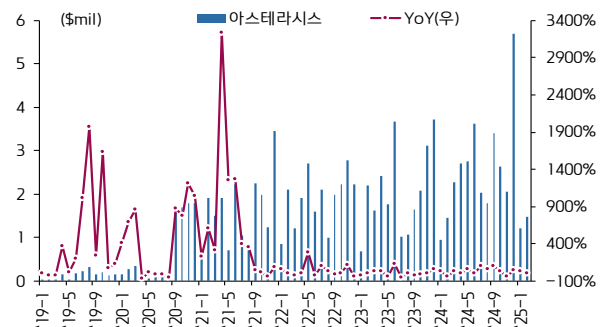
주) 원텍 추정
주2) HS 코드: 9018.90
자료: 관세청, 키움증권 리서치센터

경기도 성남시 수출 데이터



주) 비올 추정
주2) HS 코드: 9018.90
자료: 관세청, 키움증권 리서치센터

서울시 성동구 수출 데이터



주) 아스테라시스 추정
주2) HS 코드: 9018.90
자료: 관세청, 키움증권 리서치센터



2025. 3. 31.



Kiwoom Healthcare 종합정리

| 제약/바이오 Analyst 허혜민 hyemin@kiwoom.com
 | 의료기기 Analyst 신민수 alstn0527@kiwoom.com
 | RA 오지호 ch5@kiwoom.com
 | RA 김종현 bellstring@kiwoom.com

의료기기 관세청 수출 데이터: 필러(전체)

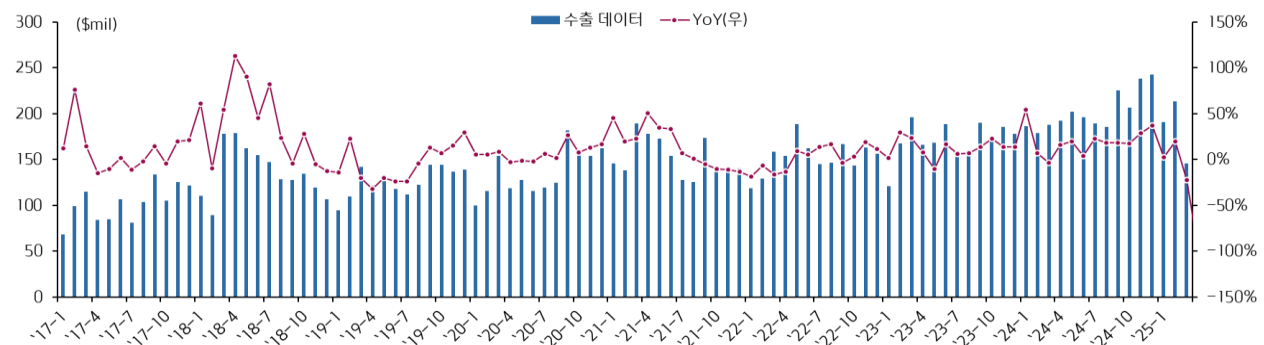
필러 관세청 수출 데이터 표

단위: \$	기간	전체	YoY	중국	미국	일본	베트남	러시아	태국	홍콩
연도별	2022	1,831,664,074	0.6%	655,749,655	148,743,822	179,843,158	133,853,662	97,473,463	44,729,613	65,173,045
	2023	2,046,846,132	11.7%	556,890,775	188,116,103	180,249,756	210,752,997	115,370,988	67,323,243	64,358,147
	2024	2,430,230,140	18.7%	506,247,000	346,004,316	207,330,206	190,939,399	114,507,529	77,417,189	96,262,475
분기별	1Q23	483,611,611	19.1%	135,811,175	39,300,823	44,117,266	50,227,929	33,248,803	16,313,491	14,350,956
	2Q23	523,439,469	3.8%	149,774,147	46,280,384	43,044,823	48,183,094	32,312,761	19,137,713	20,255,503
	3Q23	500,998,688	9.3%	125,836,975	54,892,687	48,356,852	47,861,243	24,030,687	14,675,625	15,061,774
	4Q23	538,796,364	16.4%	145,468,478	47,642,209	44,730,815	64,480,731	25,778,737	17,196,414	14,689,914
	1Q24	552,546,658	14.3%	128,796,601	62,503,222	54,805,424	58,924,081	21,110,704	18,446,022	17,309,092
	2Q24	590,612,485	12.8%	130,623,088	79,144,615	51,295,995	42,426,305	26,159,850	19,281,987	18,454,688
	3Q24	599,595,403	19.7%	116,148,903	103,102,391	46,334,542	37,722,150	28,811,268	18,422,712	22,377,774
	4Q24	687,475,594	27.6%	130,678,408	101,254,088	54,894,245	51,866,863	38,425,707	21,266,468	38,120,921
	1Q25	549,630,485	-0.5%	107,126,312	80,165,662	44,491,016	39,080,121	21,951,017	18,626,255	30,461,192
월별	23-1	120,503,449	1.6%	26,764,440	11,294,433	11,381,214	13,004,019	9,254,328	5,087,787	3,128,025
	23-2	167,417,730	29.6%	53,127,859	14,528,637	13,143,784	18,718,705	11,198,534	5,218,149	4,615,766
	23-3	195,690,432	23.8%	55,918,876	13,477,753	19,592,268	18,505,205	12,795,941	6,007,555	6,607,165
	23-4	166,095,366	7.9%	50,814,652	16,183,554	10,905,252	13,589,348	11,578,285	7,576,730	6,557,146
	23-5	168,473,560	-10.5%	51,596,066	14,384,678	10,439,620	17,651,877	9,205,816	5,931,822	6,802,519
	23-6	188,870,543	16.4%	47,363,429	15,712,152	21,699,951	16,941,869	11,528,660	5,629,161	6,895,838
	23-7	154,402,657	6.5%	34,772,781	18,366,326	13,263,313	15,177,280	7,384,770	4,846,885	5,416,866
	23-8	156,678,299	6.9%	35,457,566	16,678,336	14,321,667	17,293,759	9,645,368	5,126,052	4,857,311
	23-9	189,917,732	13.9%	55,606,628	19,848,025	20,771,872	15,390,204	7,000,549	4,702,688	4,787,597
	23-10	175,788,950	22.5%	54,919,659	13,868,397	13,136,954	17,026,102	9,875,767	5,538,576	3,970,813
	23-11	185,225,989	13.7%	48,658,177	16,395,649	16,175,058	22,451,911	7,710,704	5,470,340	5,951,127
	23-12	177,781,425	13.6%	41,890,642	17,378,163	15,418,803	25,002,718	8,192,266	6,187,498	4,767,974
	24-1	186,018,250	54.4%	43,781,933	21,448,994	15,349,130	24,339,936	7,834,620	5,808,800	5,491,181
	24-2	178,424,374	6.6%	41,775,292	20,077,955	17,710,638	18,236,531	6,990,528	6,635,435	5,041,953
	24-3	188,104,034	-3.9%	43,239,376	20,976,273	21,745,656	16,347,614	6,285,556	6,001,787	6,775,958
	24-4	192,090,824	15.7%	40,079,924	26,273,979	20,514,802	15,174,460	7,820,499	6,423,449	6,354,695
	24-5	202,175,697	20.0%	49,569,327	27,484,779	14,464,598	15,499,198	8,635,844	6,520,980	6,578,729
	24-6	196,345,964	4.0%	40,973,837	25,385,857	16,316,595	11,752,647	9,703,507	6,337,558	5,521,264
	24-7	189,406,429	22.7%	35,313,913	31,248,776	13,704,758	14,298,668	8,913,314	4,893,785	8,365,907
	24-8	185,148,450	18.2%	31,341,371	31,399,786	13,362,251	11,880,256	9,256,107	6,548,757	7,710,195
	24-9	225,040,524	18.5%	49,493,619	40,453,829	19,267,533	11,543,226	10,641,847	6,980,170	6,301,672
	24-10	206,291,988	17.4%	44,530,833	31,324,278	15,304,754	15,208,265	9,170,168	7,432,166	7,914,276
	24-11	238,296,132	28.7%	35,506,124	36,443,859	23,396,879	18,804,778	17,388,638	7,423,554	9,409,056
	24-12	242,887,474	36.6%	50,641,451	33,485,951	16,192,612	17,853,820	11,866,901	6,410,748	20,797,589
	25-1	190,679,911	2.5%	36,118,426	31,997,939	13,650,874	12,324,490	7,959,057	6,302,005	12,160,009
	25-2	213,407,188	19.6%	42,422,589	24,683,279	16,901,774	15,347,786	8,202,184	7,269,566	10,171,915
	25-3	145,543,386	-22.6%	28,585,297	23,484,444	13,938,368	11,407,845	5,789,776	5,054,684	8,129,268

주) HS 코드: 3304.99.9000, '25년 3월은 1~20일 잠정치

자료: 관세청, 키움증권 리서치센터

월별 필러 관세청 수출 데이터 그래프



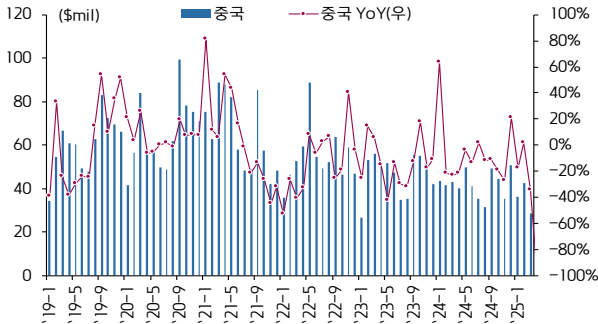
주) HS 코드: 3304.99.9000, '25년 3월은 1~20일 잠정치

자료: 관세청, 키움증권 리서치센터

2025. 3. 31.

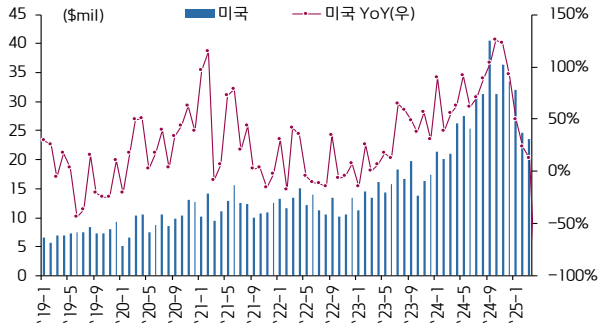
의료기기 관세청 수출 데이터: 필러(수출 지역별)

중국향 수출 데이터



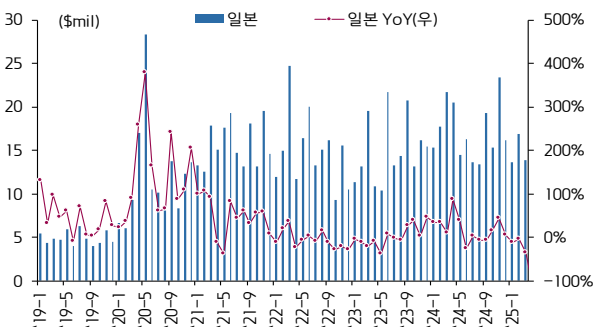
주) HS 코드: 3304.99.9000, '25년 3월은 1~20일 잠정치
자료: 관세청, 키움증권 리서치센터

미국향 수출 데이터



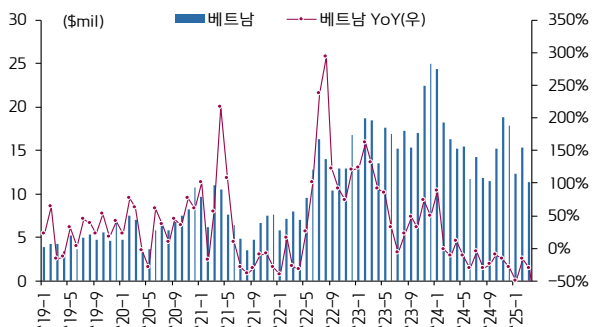
주) HS 코드: 3304.99.9000, '25년 3월은 1~20일 잠정치
자료: 관세청, 키움증권 리서치센터

일본향 수출 데이터



주) HS 코드: 3304.99.9000, '25년 3월은 1~20일 잠정치
자료: 관세청, 키움증권 리서치센터

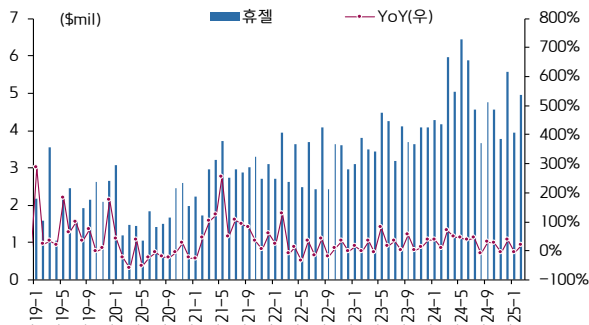
베트남향 수출 데이터



주) HS 코드: 3304.99.9000, '25년 3월은 1~20일 잠정치
자료: 관세청, 키움증권 리서치센터

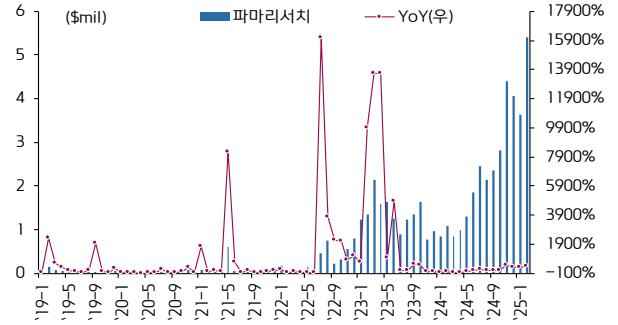
의료기기 관세청 수출 데이터: 필러(국내 지역별)

강원도 춘천시 수출 데이터



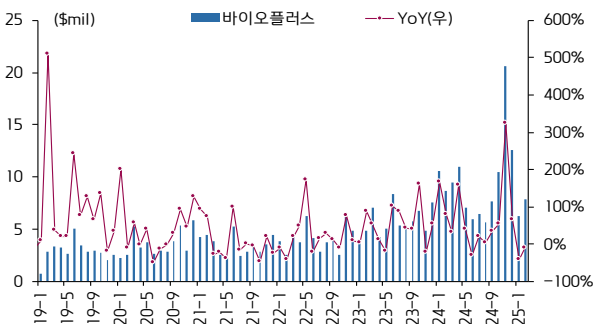
주) 휴젤 추정
주2) HS 코드: 3304.99.9000
자료: 관세청, 키움증권 리서치센터

강원도 강릉시 수출 데이터



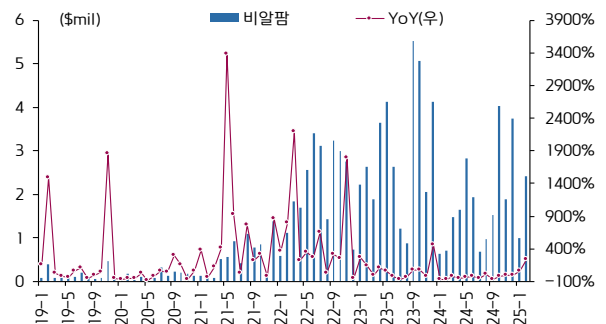
주) 파마리서치 추정
주2) HS 코드: 3304.99.9000
자료: 관세청, 키움증권 리서치센터

경기도 성남시 수출 데이터



주) 바이오플러스, 휴메딕스 추정
주2) HS 코드: 3304.99.9000
자료: 관세청, 키움증권 리서치센터

강원도 원주시 수출 데이터



주) 비알팜 추정
주2) HS 코드: 3304.99.9000
자료: 관세청, 키움증권 리서치센터



2025. 3. 31.



Kiwoom Healthcare 종합정리



| 제약/바이오 Analyst 허혜민 hyemin@kiwoom.com
 | 의료기기 Analyst 신민수 alstn0527@kiwoom.com
 | RA 오지호 ch5@kiwoom.com
 | RA 김종현 bellstring@kiwoom.com

의료기기 관세청 수출 데이터: 특신(전체)

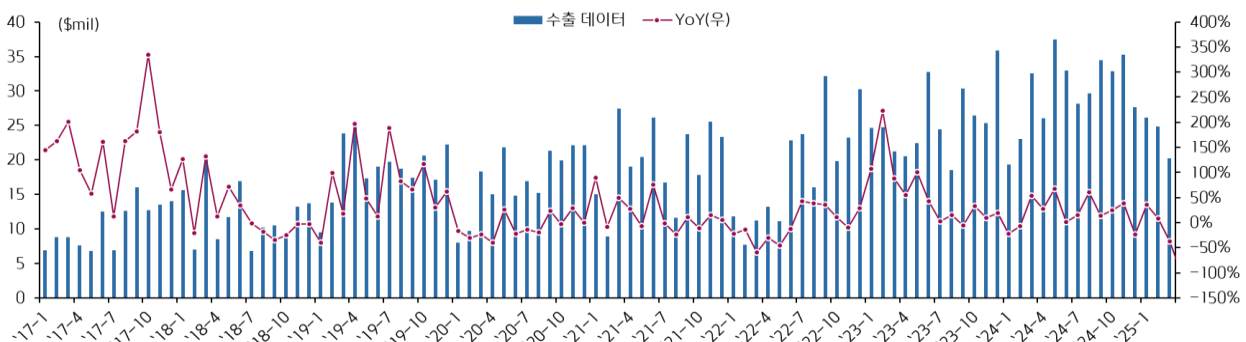
특신 관세청 수출 데이터 표

단위: \$	기간	전체	YoY	미국	중국	브라질	태국	일본	홍콩	베트남
연도별	2022	223,205,423	-5.3%	26,253,434	36,705,553	29,055,158	17,583,502	8,407,299	30,256,934	9,229,740
	2023	307,121,768	37.6%	44,216,742	60,275,078	41,981,569	31,416,895	11,067,829	13,808,264	22,554,186
	2024	359,347,002	17.0%	78,559,251	73,396,610	32,887,680	20,109,513	17,592,600	19,625,182	20,053,065
분기별	1Q23	70,572,480	129.8%	14,397,450	7,081,908	9,731,033	6,482,614	2,741,751	3,209,903	4,093,198
	2Q23	75,682,686	60.1%	8,481,768	16,115,489	11,327,331	7,403,952	3,271,602	5,298,166	4,482,246
	3Q23	73,282,285	1.9%	11,559,052	14,728,508	13,618,440	8,138,427	3,098,556	2,428,820	4,329,304
	4Q23	87,584,317	19.5%	9,778,472	22,349,173	7,304,765	9,391,902	1,955,920	2,871,375	9,649,438
	1Q24	74,905,503	6.1%	16,865,931	14,085,286	6,707,416	4,663,380	3,239,555	3,805,359	4,627,410
	2Q24	96,457,045	27.4%	18,723,616	20,889,481	8,785,425	5,964,278	5,064,506	4,035,952	3,811,444
	3Q24	92,237,131	25.9%	22,871,344	18,969,399	9,083,635	3,948,054	5,206,487	4,939,868	2,824,842
	4Q24	95,747,323	9.3%	20,098,360	19,452,444	8,311,204	5,533,801	4,082,052	6,844,003	8,789,369
	1Q25	71,248,607	-4.9%	17,631,039	15,024,944	8,980,501	3,361,354	1,810,759	2,482,437	2,768,283
월별	23-1	24,592,995	108.0%	5,561,581	944,335	3,803,344	2,230,115	454,603	680,936	712,373
	23-2	24,766,078	223.7%	5,867,729	2,561,805	3,228,123	1,613,287	1,143,794	1,821,733	1,028,806
	23-3	21,213,407	88.7%	2,968,140	3,575,768	2,699,566	2,639,212	1,143,354	707,234	2,352,019
	23-4	20,542,947	55.0%	2,868,043	4,443,814	1,578,886	2,136,767	959,452	748,700	1,496,299
	23-5	22,404,583	101.0%	2,801,951	4,982,873	3,881,100	2,129,539	977,569	1,617,839	1,547,311
	23-6	32,735,156	43.2%	2,811,774	6,688,802	5,867,345	3,137,646	1,334,581	2,931,627	1,438,636
	23-7	24,390,733	2.6%	8,260,932	2,121,073	5,467,506	2,212,153	1,106,261	428,118	1,088,727
	23-8	18,511,937	15.6%	140,086	5,235,234	2,708,418	2,994,529	756,716	920,281	1,776,500
	23-9	30,379,615	-5.5%	3,158,034	7,372,201	5,442,516	2,931,745	1,235,579	1,080,421	1,464,077
	23-10	26,443,156	33.1%	2,820,390	10,489,799	4,298,691	916,543	631,940	510,703	1,773,700
	23-11	25,305,908	9.0%	2,832,903	6,802,444	1,914,074	2,008,749	769,231	1,480,828	1,697,953
	23-12	35,835,253	18.6%	4,125,179	5,056,930	1,092,000	6,466,610	554,749	879,844	6,177,785
	24-1	19,304,928	-21.5%	3,030,047	3,868,852	469,793	794,992	1,217,259	1,169,502	1,751,138
	24-2	23,049,228	-6.9%	5,583,291	4,297,554	2,993,000	2,383,364	860,512	976,051	1,515,679
	24-3	32,551,347	53.4%	8,252,593	5,918,880	3,244,623	1,485,024	1,161,784	1,659,806	1,360,593
	24-4	26,061,825	26.9%	5,725,149	3,658,073	2,317,879	2,066,797	2,368,601	1,256,432	1,071,337
	24-5	37,418,766	67.0%	5,633,681	9,361,656	2,733,525	1,827,132	1,418,233	1,865,464	1,836,200
	24-6	32,976,454	0.7%	7,364,786	7,869,752	3,734,021	2,070,349	1,277,672	914,056	903,907
	24-7	28,104,356	15.2%	6,406,707	5,534,120	5,035,894	1,569,650	1,528,160	1,069,212	860,186
	24-8	29,640,963	60.1%	8,372,951	7,601,272	1,638,000	986,792	1,360,495	2,431,358	937,112
	24-9	34,491,812	13.5%	8,091,686	5,834,007	2,409,741	1,391,612	2,317,832	1,439,298	1,027,544
	24-10	32,867,794	24.3%	5,731,791	11,233,526	3,628,477	1,617,892	1,155,798	1,160,038	2,247,381
	24-11	35,208,708	39.1%	11,244,049	3,757,110	2,548,000	1,748,790	1,633,781	4,526,077	4,108,972
	24-12	27,670,821	-22.8%	3,122,520	4,461,808	2,134,727	2,167,119	1,292,473	1,157,888	2,433,016
	25-1	26,161,960	35.5%	8,546,378	4,709,214	2,166,315	750,628	732,195	1,113,455	600,462
	25-2	24,849,947	7.8%	3,320,655	7,872,698	2,275,798	1,951,153	557,025	749,629	1,154,287
	25-3	20,236,700	-37.8%	5,764,006	2,443,032	4,538,388	659,573	521,539	619,353	1,013,534

주) HS 코드: 3002.49.1000, '25년 3월은 1~20일 잠정치

자료: 관세청, 키움증권 리서치센터

월별 특신 관세청 수출 데이터 그래프



주) HS 코드: 3002.49.1000, '25년 3월은 1~20일 잠정치

자료: 관세청, 키움증권 리서치센터

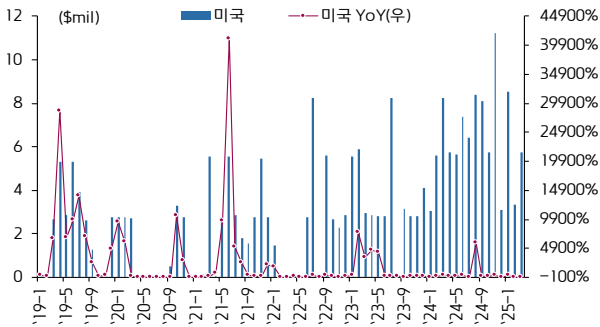
2025. 3. 31.

Kiwoom Healthcare 종합정리

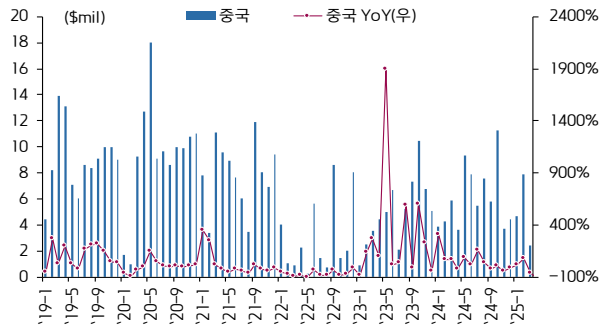
| 제약/바이오 Analyst 허혜민 hyemin@kiwoom.com
| 의료기기 Analyst 신민수 alstn0527@kiwoom.com
| RA 오지호 ch5@kiwoom.com
| RA 김종현 bellstring@kiwoom.com

의료기기 관세청 수출 데이터: 특신(수출 지역별)

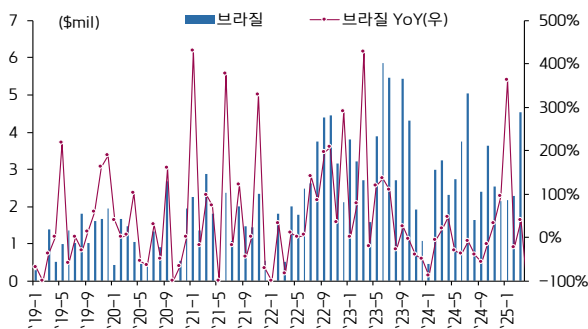
미국향 수출 데이터



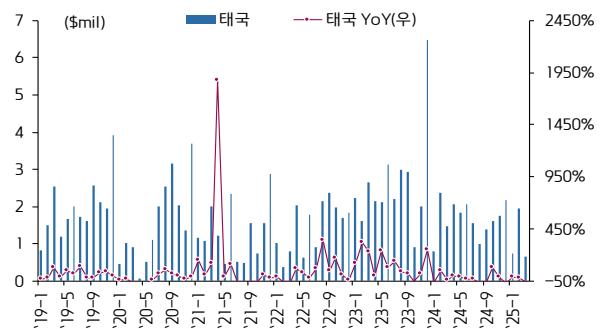
중국향 수출 데이터



브라질향 수출 데이터

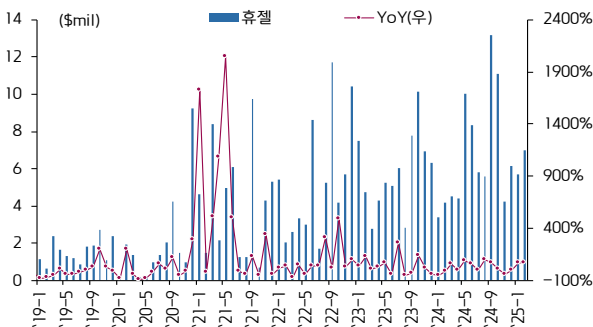


태국향 수출 데이터

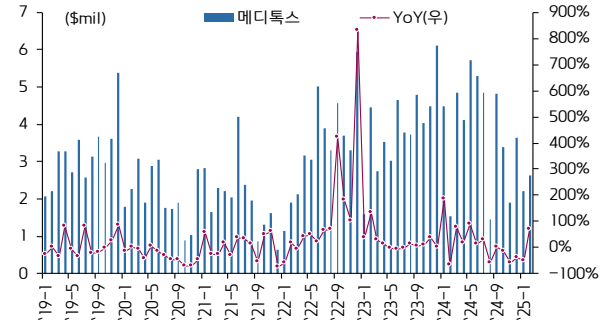


의료기기 관세청 수출 데이터: 특신(국내 지역별)

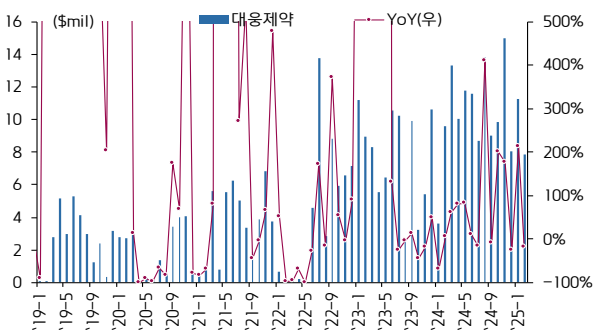
강원도 춘천시 수출 데이터



충청북도 청주시 수출 데이터



경기도 화성시 수출 데이터





2025. 3. 31.



Kiwoom Healthcare 종합정리

| 제약/바이오 Analyst 허혜민 hyemin@kiwoom.com
 | 의료기기 Analyst 신민수 alstn0527@kiwoom.com
 | RA 오지호 ch5@kiwoom.com
 | RA 김종현 bellstring@kiwoom.com

의료기기 관세청 수출 데이터: 덴탈 임플란트(전체)

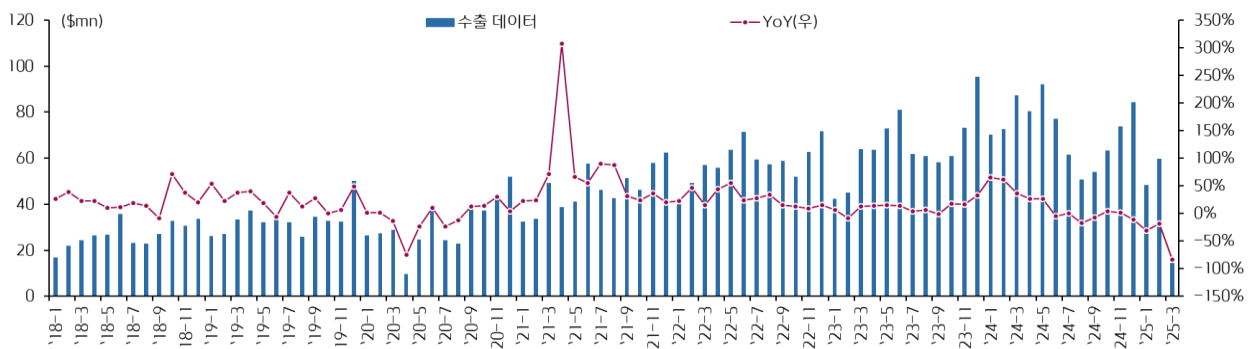
덴탈 임플란트 관세청 수출 데이터 표

단위: \$	기간	전체	YoY	중국	러시아	미국	튀르키예	네덜란드	이란
연도별	2022	698,986,535	24.9%	279,339,611	79,416,753	40,007,393	41,744,885	27,142,628	18,077,995
	2023	779,380,081	11.5%	316,426,442	106,231,860	33,654,838	37,066,451	32,552,958	24,570,212
	2024	867,313,527	11.3%	336,621,329	118,442,308	57,976,590	40,219,582	43,825,011	7,138,838
분기별	1Q23	151,420,703	3.7%	48,475,910	16,073,034	9,154,868	10,725,605	6,129,346	2,714,508
	2Q23	217,472,144	13.9%	100,274,355	31,413,796	7,766,811	10,116,387	9,110,456	7,779,362
	3Q23	181,107,217	3.2%	82,740,613	19,195,775	7,424,694	7,604,380	5,370,338	4,465,593
	4Q23	229,380,017	22.9%	84,935,564	39,549,255	9,308,465	8,620,079	11,942,818	9,610,749
	1Q24	230,071,923	51.9%	78,253,953	24,854,552	15,460,379	13,980,530	25,589,080	3,291,800
	2Q24	249,389,056	14.7%	107,038,372	26,517,839	22,918,962	12,376,035	10,699,323	1,373,835
	3Q24	166,542,395	-8.0%	68,974,384	21,588,863	10,226,285	4,687,092	3,662,755	1,419,612
	4Q24	221,310,153	-3.5%	82,354,620	45,481,054	9,370,964	9,175,925	3,873,853	1,053,591
	1Q25	122,539,613	-46.7%	55,129,198	21,988,975	7,671,547	8,552,715	3,048,248	1,762,774
월별	23-1	42,431,928	6.1%	11,914,695	3,715,950	2,133,603	1,940,700	1,426,256	967,719
	23-2	45,115,385	-8.1%	13,159,927	4,655,311	2,904,277	5,861,883	1,472,741	1,139,909
	23-3	63,873,390	12.2%	23,401,288	7,701,773	4,116,988	2,923,022	3,230,349	606,880
	23-4	63,450,268	13.5%	32,597,274	7,267,515	2,041,641	2,265,087	2,862,576	1,174,904
	23-5	72,989,895	14.8%	34,326,173	11,260,258	2,369,378	3,040,752	4,242,401	1,665,064
	23-6	81,031,981	13.4%	33,350,908	12,886,023	3,355,792	4,810,548	2,005,479	4,939,394
	23-7	61,894,530	4.2%	32,397,483	6,656,038	2,587,792	1,187,182	1,078,158	738,229
	23-8	60,977,815	6.6%	28,243,346	6,149,537	2,476,527	4,632,111	1,206,547	1,549,596
	23-9	58,234,872	-1.0%	22,099,784	6,390,200	2,360,375	1,785,087	3,085,633	2,177,768
	23-10	60,995,478	17.2%	22,108,032	8,005,384	2,574,023	2,835,053	4,962,411	2,788,936
	23-11	73,083,659	16.4%	29,828,584	9,610,210	3,376,936	3,215,238	3,960,303	2,861,667
	23-12	95,300,880	32.7%	32,998,948	21,933,661	3,357,506	2,569,788	3,020,104	3,960,146
	24-1	70,150,923	65.3%	29,780,299	4,825,252	2,487,510	4,003,703	10,635,882	859,395
	24-2	72,665,168	61.1%	20,921,069	6,480,911	6,257,916	4,122,062	8,799,341	863,877
	24-3	87,255,832	36.6%	27,552,585	13,548,389	6,714,953	5,854,765	6,153,857	1,568,528
	24-4	80,395,589	26.7%	36,157,254	10,565,826	8,143,896	2,504,843	4,524,538	335,498
	24-5	92,007,346	26.1%	32,760,011	11,831,137	8,845,817	9,122,448	4,125,909	430,955
	24-6	76,986,121	-5.0%	38,121,107	4,120,876	5,929,249	748,744	2,048,876	607,382
	24-7	61,620,330	-0.4%	29,412,613	7,942,844	3,928,296	1,112,569	2,077,556	1,079,260
	24-8	50,771,773	-16.7%	22,668,973	4,366,924	3,352,952	1,331,954	724,966	46,039
	24-9	54,150,292	-7.0%	16,892,798	9,279,095	2,945,037	2,242,569	860,233	294,313
	24-10	63,184,114	3.6%	24,526,031	9,282,081	3,292,984	2,610,787	1,767,017	169,726
	24-11	73,906,837	1.1%	29,742,194	13,790,434	2,959,774	3,772,597	1,721,032	439,355
	24-12	84,219,202	-11.6%	28,086,395	22,408,539	3,118,206	2,792,541	385,804	444,510
	25-1	48,462,932	-30.9%	19,363,320	3,345,926	2,937,944	3,106,496	911,306	1,303,471
	25-2	59,580,892	-18.0%	17,180,204	15,279,787	2,730,815	3,155,873	1,399,962	443,964
	25-3	14,495,789	-83.4%	18,585,674	3,363,262	2,002,788	2,290,346	736,980	15,339

주) HS 코드: 9021.29.0000, '25년 3월은 1~20일 잠정치

자료: 관세청, 키움증권 리서치센터

월별 덴탈 임플란트 관세청 수출 데이터 그래프



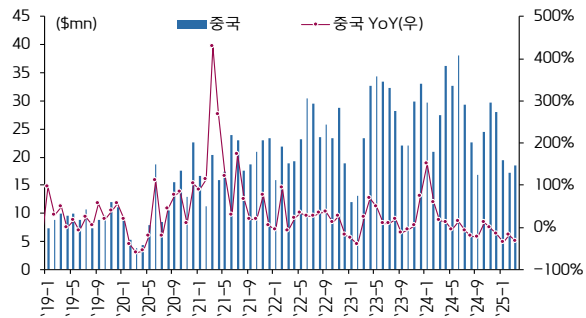
주) HS 코드: 9021.29.0000, '25년 3월은 1~20일 잠정치

자료: 관세청, 키움증권 리서치센터

2025. 3. 31.

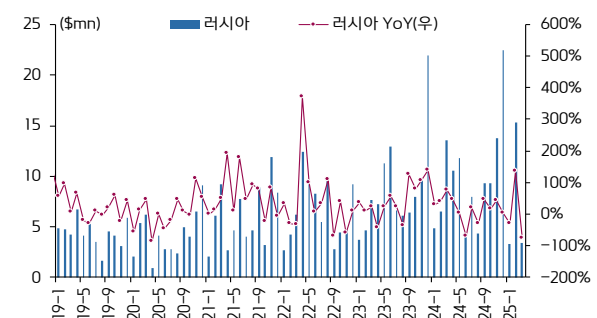
의료기기 관세청 수출 데이터: 덴탈 임플란트(수출 지역별)

중국향 덴탈 임플란트 수출 데이터



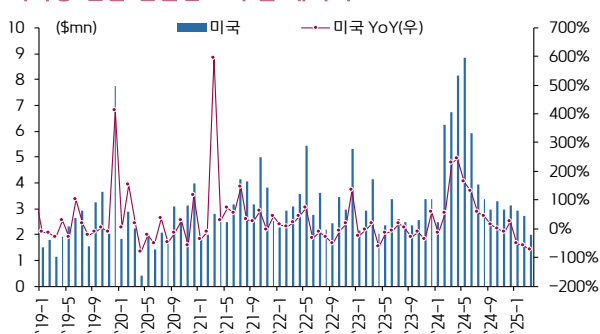
주) HS 코드: 9021.29.0000, '25년 3월은 1~20일 잠정치
자료: 관세청, 키움증권 리서치센터

러시아향 덴탈 임플란트 수출 데이터



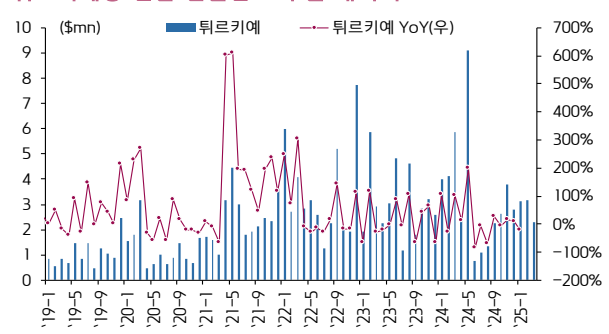
주) HS 코드: 9021.29.0000, '25년 3월은 1~20일 잠정치
자료: 관세청, 키움증권 리서치센터

미국향 덴탈 임플란트 수출 데이터



주) HS 코드: 9021.29.0000, '25년 3월은 1~20일 잠정치
자료: 관세청, 키움증권 리서치센터

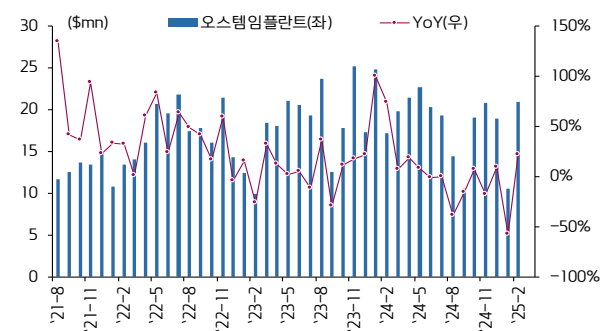
튀르키예향 덴탈 임플란트 수출 데이터



주) HS 코드: 9021.29.0000, '25년 3월은 1~20일 잠정치
자료: 관세청, 키움증권 리서치센터

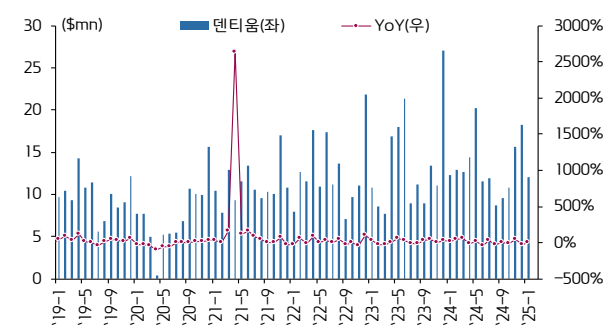
의료기기 관세청 수출 데이터: 덴탈 임플란트(국내 지역별)

서울시 강서구 수출 데이터



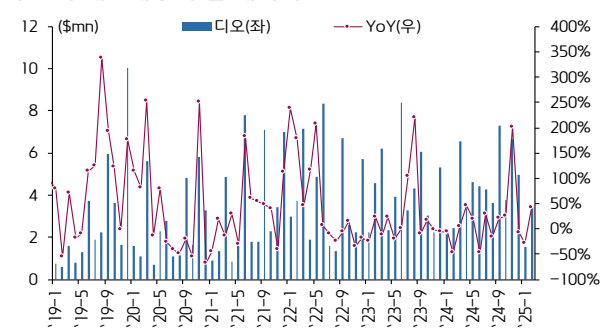
주) 오스템임플란트 추정
주2) HS 코드: 9021.29.0000
자료: 관세청, 키움증권 리서치센터

경기도 수원시 수출 데이터



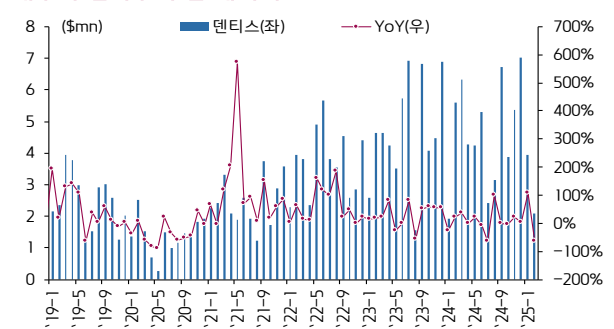
주) 덴티움 추정
주2) HS 코드: 9021.29.0000
자료: 관세청, 키움증권 리서치센터

부산시 해운대구 수출 데이터



주) 디오 추정
주2) HS 코드: 9021.29.0000
자료: 관세청, 키움증권 리서치센터

대구시 달서구 수출 데이터



주) 덴티스 추정
주2) HS 코드: 9021.29.0000
자료: 관세청, 키움증권 리서치센터



2025. 3. 31.



Kiwoom Healthcare 종합정리

| 제약/바이오 Analyst 허혜민 hyemin@kiwoom.com
 | 의료기기 Analyst 신민수 alstn0527@kiwoom.com
 | RA 오지호 ch5@kiwoom.com
 | RA 김종현 bellstring@kiwoom.com

의료기기 관세청 수출 데이터: 치과 영상 장비(전체)

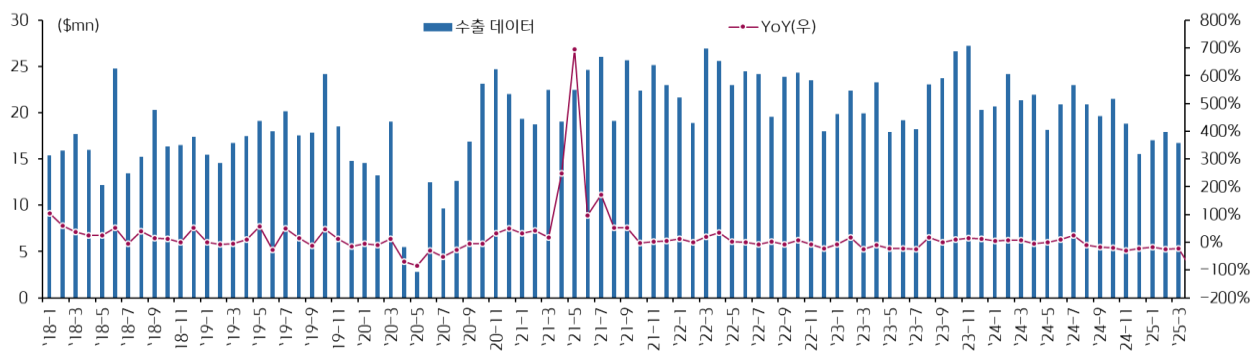
치과 영상 장비 관세청 수출 데이터 표

단위: \$	기간	전체	YoY	중국	미국	프랑스	일본	인도	러시아	베트남
연도별	2022	273,990,986	2.2%	28,348,370	79,912,897	31,740,350	14,094,695	8,337,464	22,273,352	13,258,070
	2023	261,744,998	-4.5%	27,698,487	75,616,071	27,571,364	11,493,408	10,103,917	18,136,831	13,355,367
	2024	246,629,437	-5.8%	4,334,684	69,778,264	30,953,572	12,796,139	7,874,874	18,926,634	13,546,287
분기별	1Q23	62,153,824	-7.9%	4,701,955	13,902,917	8,819,971	2,382,582	3,381,600	5,671,854	2,288,996
	2Q23	60,321,659	-17.5%	4,936,547	16,715,737	6,705,798	2,746,664	2,880,571	2,575,769	3,613,743
	3Q23	65,025,417	-3.8%	9,746,819	19,924,377	5,758,412	3,685,648	2,108,640	4,765,672	3,135,594
	4Q23	74,244,098	12.9%	8,313,166	25,073,040	6,287,183	2,678,514	1,733,106	5,123,536	4,317,034
	1Q24	66,269,868	6.6%	2,038,718	14,996,585	8,650,793	3,735,159	1,823,096	7,001,159	2,598,160
	2Q24	60,902,902	1.0%	1,770,814	14,897,201	9,395,567	3,383,301	1,770,200	2,807,519	3,965,992
	3Q24	63,549,172	-2.3%	388,829	18,494,941	4,635,363	3,393,435	2,126,674	7,469,543	4,651,741
	4Q24	55,907,495	-24.7%	136,323	21,389,537	8,271,849	2,284,244	2,154,904	1,648,413	2,330,394
	1Q25	51,654,906	-22.1%	2,890,112	14,871,283	7,082,811	1,894,746	1,902,200	3,265,974	2,022,307
	2Q25	51,654,906	-22.1%	2,890,112	14,871,283	7,082,811	1,894,746	1,902,200	3,265,974	2,022,307
월별	23-1	19,874,229	-8.3%	549,232	6,383,012	3,054,812	848,276	1,081,100	1,280,390	146,308
	23-2	22,360,319	18.2%	1,435,518	4,243,297	2,135,602	469,574	1,184,800	4,165,059	933,600
	23-3	19,919,276	-26.0%	2,717,205	3,276,608	3,629,557	1,064,732	1,115,700	226,405	1,209,088
	23-4	23,260,181	-9.2%	680,826	6,005,732	2,747,550	791,260	1,270,471	1,631,042	1,645,960
	23-5	17,904,161	-22.2%	1,128,198	6,300,903	2,028,074	552,935	1,313,100	93,500	1,702,000
	23-6	19,157,317	-21.8%	3,127,523	4,409,102	1,930,174	1,402,469	297,000	851,227	265,783
	23-7	18,252,181	-24.5%	1,307,646	5,060,672	1,550,805	751,308	345,600	999,530	1,036,771
	23-8	23,074,410	17.9%	3,052,279	6,254,697	2,066,264	1,009,698	742,490	2,445,269	835,403
	23-9	23,698,826	-0.7%	5,386,894	8,609,008	2,141,343	1,924,642	1,020,550	1,320,873	1,263,420
	23-10	26,676,691	9.8%	1,516,277	11,137,875	1,948,131	198,938	829,700	1,777,048	1,865,210
	23-11	27,242,878	16.0%	2,227,911	10,099,734	2,876,857	824,428	676,756	2,708,416	1,156,191
	23-12	20,324,529	13.0%	4,568,978	3,835,431	1,462,195	1,655,148	226,650	638,072	1,295,633
	24-1	20,680,005	4.1%	535,131	5,417,316	2,787,145	879,540	774,600	1,518,428	1,656,425
	24-2	24,213,577	8.3%	348,797	6,338,420	2,702,080	1,642,703	909,496	4,525,431	315,390
	24-3	21,376,286	7.3%	1,154,790	3,240,849	3,161,568	1,212,916	139,000	957,300	626,345
	24-4	21,913,165	-5.8%	701,112	6,759,815	4,652,102	765,528	661,700	478,060	1,112,750
	24-5	18,118,932	1.2%	1,069,702	5,110,160	2,429,913	531,288	238,200	354,602	1,226,492
	24-6	20,870,805	8.9%	0	3,027,226	2,313,552	2,086,485	870,300	1,974,857	1,626,750
	24-7	23,006,605	26.0%	135,576	5,619,887	1,490,785	475,418	1,141,220	1,709,836	1,658,181
	24-8	20,914,072	-9.4%	231,556	4,598,756	1,576,066	871,976	770,200	4,215,423	1,968,190
	24-9	19,628,495	-17.2%	21,697	8,276,298	1,568,512	2,046,041	215,254	1,544,284	1,025,370
	24-10	21,515,467	-19.3%	51,779	9,641,497	2,930,767	592,611	548,934	169,025	1,127,790
	24-11	18,836,630	-30.9%	29,564	6,977,354	3,131,611	233,246	919,470	803,553	402,830
	24-12	15,555,398	-23.5%	54,980	4,770,686	2,209,471	1,458,387	686,500	675,835	799,774
	25-1	17,042,340	-17.6%	123,240	5,454,019	3,241,430	387,343	542,900	1,241,123	258,640
	25-2	17,906,427	-26.0%	1,180,144	4,747,300	1,871,058	447,662	1,001,000	1,134,576	1,189,207
	25-3	16,706,139	-21.8%	1,586,728	4,669,964	1,970,323	1,059,741	358,300	890,275	574,460

주) HS 코드: 9022.13.0000, '25년 3월은 1~20일 잠정치

자료: 관세청, 키움증권 리서치센터

월별 치과 영상 장비 관세청 수출 데이터 그래프



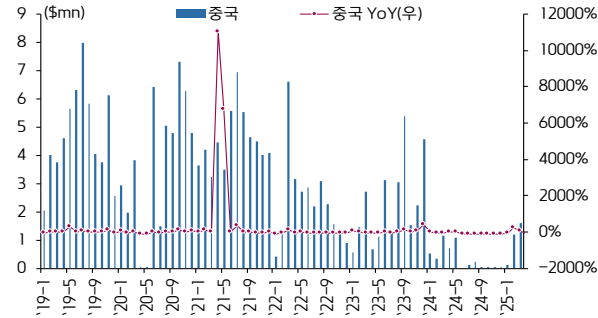
주) HS 코드: 9022.13.0000, '25년 3월은 1~20일 잠정치

자료: 관세청, 키움증권 리서치센터

2025. 3. 31.

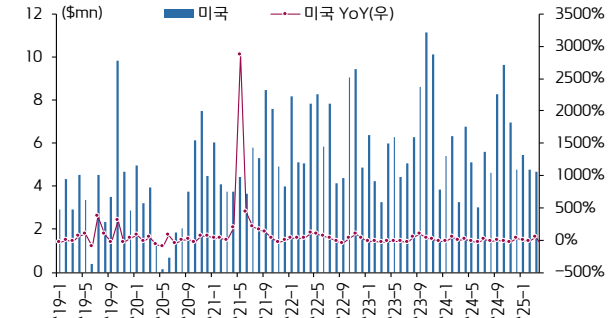
의료기기 관세청 수출 데이터: 치과 영상 장비(수출 지역별)

중국향 수출 데이터



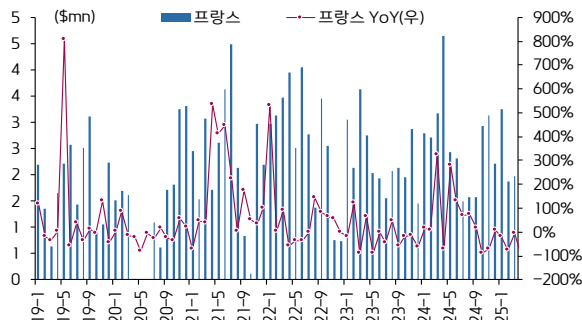
주) HS 코드: 9022.13.0000, '25년 3월은 1~20일 잠정치
자료: 관세청, 키움증권 리서치센터

미국향 수출 데이터



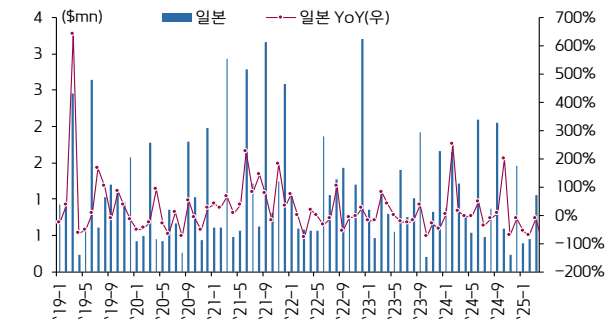
주) HS 코드: 9022.13.0000, '25년 3월은 1~20일 잠정치
자료: 관세청, 키움증권 리서치센터

프랑스향 수출 데이터



주) HS 코드: 9022.13.0000, '25년 3월은 1~20일 잠정치
자료: 관세청, 키움증권 리서치센터

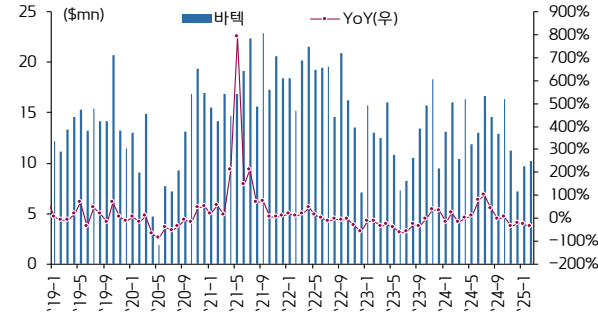
일본향 수출 데이터



주) HS 코드: 9022.13.0000, '25년 3월은 1~20일 잠정치
자료: 관세청, 키움증권 리서치센터

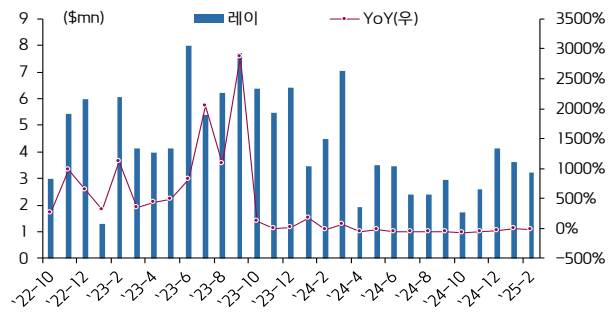
의료기기 관세청 수출 데이터: 치과 영상 장비(국내 지역별)

경기도 화성시 수출 데이터



주) 바텍 추정
주2) HS 코드: 9022.13.0000
자료: 관세청, 키움증권 리서치센터

경기도 수원시 수출 데이터



주) 레이 추정
주2) HS 코드: 9022.13.0000
자료: 관세청, 키움증권 리서치센터



2025. 3. 31.



Kiwoom Healthcare 종합정리



| 제약/바이오 Analyst 허혜민 hyemin@kiwoom.com
 | 의료기기 Analyst 신민수 alstn0527@kiwoom.com
 | RA 오지호 ch5@kiwoom.com
 | RA 김종현 bellstring@kiwoom.com

세부 업종별 주가 흐름

제약/바이오 분류

대분류	소분류	기업명	시가총액 (억원)	P/E (Fwd, 12M)	수익률					
					1W	1M	3M	6M	1Y	
CMO	항체	삼성바이오로직스	746,615	54.2	-4.2	-6.0	12.3	6.4	25.9	
		바이넥스	5,037	29.2	-0.9	-8.2	-8.5	-35.5	-4.9	
		프레스티지바이오로직스	3,182		2.0	-2.1	-9.7	-29.4	-11.2	
	RNA 원료	에스티팜	14,933	29.0	-2.2	-3.1	-14.5	-26.0	-18.0	
		파미셀	6,128	16.6	-10.7	1.1	23.3	85.3	63.4	
	기타	SK바이오사이언스	31,691		-4.71	-4.9	-19.0	-27.9	-34.4	
		이엔셀	1,680		-4.0	-19.7	-9.3	-20.5		
		진원생명과학	1,617		-2.4	-9.8	1.4	-19.2	-22.2	
시밀러	시밀러	셀트리온	379,185	33.3	-5.14	-3.8	-1.8	-4.8	0.9	
		프레스티지바이오파마	8,005		12.9	-2.6	-6.2	-4.7	52.6	
		에이프로지	2,301		-2.4	2.2	-4.7	-39.1	-48.6	
제약사	대형제약사	유한양행	91,438	58.1	-5.9	-6.5	1.5	-22.0	47.3	
		SK바이오팜	78,940	43.7	-3.5	-11.6	-2.9	-2.5	9.0	
		한미약품	29,978	19.2	-3.1	-2.5	-14.3	-25.4	-31.6	
		녹십자	14,596	42.2	-5.4	-0.5	-26.1	-17.4	-0.2	
		대웅제약	13,498	10.0	-1.5	-8.1	-4.7	-15.0	-4.6	
		종근당	10,877	12.3	-1.8	-2.5	-9.9	-27.9	-27.3	
		HK이노엔	10,170	12.9	-1.1	-0.3	1.8	-26.2	-5.5	
		보령	7,837	12.6	-3.9	-9.6	-11.6	-17.5	-31.6	
		동국제약	6,625	8.9	-0.5	-4.18	-8.3	-12.3	-12.8	
		JW중외제약	5,137	6.4	-3.65	-4.3	-8.9	-26.1	-36.5	
		동아에스티	4,114	24.4	-3.6	-2.6	-20.5	-36.1	-38.9	
		일동제약	3,084		-0.3	-5.1	-7.1	-22.0	-31.5	
		휴온스	2,995		-4.9	0.2	-9.1	-14.2	-29.5	
		대원제약	3,082	8.8	-1.7	-2.2	-1.79	-6.9	-9.0	
		광동제약	2,852		-1.09	-3.2	-3.0	-8.0	-26.3	
		제일약품	1,818		8.0	12.7	8.1	-17.2	-26.4	
		한독	1,542		-0.8	-2.2	-4.3	-19.1	-21.1	
	일반제약사	셀트리온제약	21,135		-5.8	-6.5	-9.5	-23.5	-48.6	
		한올바이오파마	14,784	67.4	-0.9	-19.8	-15.7	-24.5	-25.6	
		신풍제약	4,281		-5.1	-10.7	-24.6	-39.5	-52.0	
		영진약품	3,614		-0.2	-2.9	1.59	-16.6	-8.1	
		부광약품	2,670		-16.2	-18.6	-13.5	-24.3	-45.0	
		유나이티드제약	3,226		0.1	-2.2	9.5	-8.6	-17.4	
		코로롱생명과학	3,615		-5.8	11.5	28.8	54.5	27.1	
		삼일제약	2,462		-7.1	-6.1	-7.5	-30.5	2.0	
		삼진제약	2,476	10.8	0.7	1.8	-1.6	-4.4	-12.5	
		이연제약	2,154		-2.6	-2.9	-7.7	-18.8	-25.2	
		환인제약	2,122	8.8	-0.6	-0.6	-4.0	-15.2	-21.3	
		일양약품	1,976		-5.87	-8.2	-8.5	-23.1	-29.7	
		하나제약	1,845		-1.89	-0.1	-4.7	-10.2	-25.1	
		경동제약	1,720		-1.41	-3.3	-7.6	-11.3	-14.4	
		동화약품	1,693		-0.5	-2.4	-2.4	-22.4	-36.2	
지주사	제약 지주사	한미사이언스	18,842		-2.99	-2.1	-5.5	-13.8	-37.9	
		대웅	11,163		-2.4	-4.5	-6.1	-19.8	-7.3	
		녹십자홀딩스	6,494		-2.1	-3.3	-20.4	-13.8	-22.5	
		동아쏘시오홀딩스	6,292	7.3	0.7	4.85	-3.7	-15.6	-13.3	
		휴온스글로벌	5,307		3.3	28.1	-4.9	29.4	81.8	
		종근당홀딩스	2,202	9.3	1.7	-1.2	-9.9	-25.5	-30.8	
		일동홀딩스	707		-2.7	-4.5	-28.5	-24.7	-33.5	

주: 대형제약사는 '23년 매출액이 5,000억원 이상인 기업들로 분류

자료: FnGuide(25.3.28. 기준), 키움증권 리서치센터. (1W=1주전대비수익률)



2025. 3. 31.



Kiwoom Healthcare 종합정리



| 제약/바이오 Analyst 허혜민 hyemin@kiwoom.com
 | 의료기기 Analyst 신민수 alstn0527@kiwoom.com
 | RA 오지호 ch5@kiwoom.com
 | RA 김종현 bellstring@kiwoom.com

세부 업종별 주가 흐름

제약/바이오 분류

대분류	중분류	기업명	시가총액 (억원)	수익률					
				1W	1M	3M	6M	1Y	
플랫폼	SC제형	알테오젠	187,949	-4.7	-8.9	17.1	6.2	69.9	
	ADC	리가캠바이오	34,450	-6.4	-14.5	-9.3	-3.8	27.0	
	이중/다중항체	에이비엘바이오	16,354	-8.9	-16.5	18.5	11.8	34.5	
		와이바이오로직스	896	-9.0	-20.3	-16.2	-41.6	-49.8	
	약물반감기	팜트론	21,387	-0.5	4.44	-7.3	77.1	234.1	
		에이프릴바이오	3,272	-4.7	-20.2	-5.0	-35.5	-11.8	
	경구제형	제넥신	1,865	-0.6	-5.4	-21.7	-35.0	-54.7	
		인벤티지랩	1,440	-1.6	-4.5	-27.4	-28.5	19.0	
		삼천당제약	39,643	-10.5	-8.9	15.0	23.7	23.0	
		디앤디파마텍	5,220	-5.9	1.0	4.1	20.7		
		나이백	1,513	-4.3	-7.3	-11.5	-17.2	-29.9	
	RNA	카이노스메드	348	-11.0	-11.2	-59.9	-73.4	-65.8	
		올릭스	8,398	11.2	-25.4	157.6	153.8	171.4	
	표적치료제	VEGFR-2	HLB	75,175	23.0	-36.0	-18.6	-33.5	-47.9
EGFR		오스코텍	11,130	-2.4	-0.5	24.1	-11.4	3.4	
C-MET		브릿지바이오테라퓨틱스	4,117	31.6	66.0	104.1	107.3	122.2	
C-MET		에이비온	1,790	-3.0	-1.1	-11.9	-22.2	-3.9	
PARP저해제		온코닉테라퓨틱스	2,174	25.6	37.5	27.2			
TGF-β		메드팩토	1,066	-4.9	-8.3	-26.3	-50.1	-76.3	
CDK7저해제		큐리언트	2,807	-0.1	51.4	108.9	98.4	87.3	
면역항암제		BTN1A1	에스티큐브	4,494	-3.6	-15.3	-10.7	21.5	12.9
	CD80 x IL2	자아이이노베이션	6,074	-9.6	-15.0	85.7	22.5	14.1	
	TGF-β x VEGF	티움바이오	861	-6.4	-4.3	-22.5	-53.8	-58.9	
	IL-7	네오이뮤텍	1,001	-0.3	-12.7	-8.9	-27.7	-40.8	
뇌질환	알츠하이머	오스코텍	11,130	-2.4	-0.5	24.1	-11.4	3.4	
		젠백스	13,918	-13.0	-7.1	156.3	70.6	195.9	
	파킨슨	한올바이오파마	14,784	-0.9	-19.8	-15.7	-24.5	-25.6	
		에이비엘바이오	16,354	-8.9	-16.5	18.5	11.8	34.5	
		일등제약	3,084	-0.3	-5.1	-7.1	-22.0	-31.5	
		에스바이오메딕스	2,860	-5.3	9.9	49.4	-28.1	114.4	
		카이노스메드	348	-11.0	-11.2	-59.9	-73.4	-65.8	
	MSA	지놈앤크퍼니	706	-3.6	-15.8	-13.4	-39.5	-50.2	
		카이노스메드	348	-11.0	-11.2	-59.9	-73.4	-65.8	
	세포/유전자	NK Cell	지씨셀	3,310	-5.8	-7.1	-9.3	-34.7	-49.6
박셀바이오			1,938	-4.9	-10.1	-16.0	-41.3	-59.0	
CAR-T		큐로셀	3,791	-4.13	-10.4	-11.15	-7.6	-18.5	
		애플론	1,465	3.5	-31.8	-38.1	-42.7	-57.4	
줄기세포		코오롱티슈진	39,294	-6.0	32.8	115.2	249.8	257.0	
		네이처셀	18,020	63.7	64.6	40.7	188.4	184.6	
		차바이오텍	6,251	-4.4	-4.48	0.4	-36.9	-42.4	
		메디포스트	3,062	-1.7	2.9	-12.8	54.0	25.9	
		에스바이오메딕스	2,860	-5.25	9.9	49.4	-28.1	114.4	
		안트로젠	1,946	-1.7	7.9	4.6	32.5	36.0	
		코아스템캠온	1,137	1.3	-3.6	-14.0	-71.4	-68.1	
		강스템바이오	1,286	6.25	13.3	21.7	31.9	23.4	
		유전자편집/DNA	돌젠	2,764	-4.9	-17.8	-13.2	-42.1	-52.6
헬릭스미스			1,088	-1.3	0.4	-9.8	-32.1	-49.6	
마이크로바이옴			셀바이오텍	1,189	-3.5	-6.3	-12.2	-8.3	4.8
			에이치이엠파마	1,577	0.2	27.5	39.2		
	고바이오랩		830	-7.3	-12.9	-16.8	-35.1	-50.5	
	지놈앤크퍼니		706	-3.6	-15.8	-13.4	-39.5	-50.2	
백신	항암백신	유바이오로직스	4,165	0.26	-6.6	-3.2	-3.4	-6.0	
		신라젠	3,159	-1.71	-6.7	-6.1	-18.7	-51.8	
		코미팜	2,860	-1.8	-0.5	6.6	-0.7	-13.6	
기타	방사성의약품	퓨처캠	4,973	-2.6	-5.1	45.4	-8.5	117.4	
		듀캠바이오	3,873	-4.8	13.2	69.7	3.7	94.4	
		셀비온	2,460	-0.6	15.6	72.8			
	기타	메지온	9,184	5.0	8.7	-0.5	6.4	-23.5	
		압타바이오	1,984	1.5	-1.9	19.8	-6.6	3.8	
		씨티씨바이오	1,666	-1.7	-1.3	8.5	-3.8	-25.0	

자료: FnGuide(25.3.28. 기준), 키움증권 리서치센터, (1W=1주전대비수익률)



2025. 3. 31.



Kiwoom Healthcare 종합정리

| 제약/바이오 Analyst 허혜민 hyemin@kiwoom.com
 | 의료기기 Analyst 신민수 alstn0527@kiwoom.com
 | RA 오지호 ch5@kiwoom.com
 | RA 김종현 bellstring@kiwoom.com

세부 업종별 주가 흐름

미용/의료기기 분류

대분류	소분류	기업명	시가총액 (억원)	P/E (Fwd.12M)	수익률					
					1W	1M	3M	6M	1Y	
피부 / 미용	특신/필러	휴젤	42,224	22.9	0.3	5.7	25.7	36.7	73.5	
		파마리서치	35,470	26.7	3.2	16.0	32.1	75.3	240.2	
		케어젠	13,268		-7.5	-8.5	-10.5	28.4	8.3	
		메디톡스	9,576		-3.4	4.0	6.1	-30.0	-11.1	
		휴메딕스	4,368	9.6	-7.4	3.3	-8.58	13.3	34.6	
		바이오플러스	4,462	13.2	5.1	8.2	1.0	41.9	7.7	
		제테마	2,506		-1.3	12.0	-8.3	-17.7	0.9	
		한국비엔씨	2,763		3.2	-5.7	0.9	-29.7	-47.9	
		클래시스	38,190	25.3	-0.2	-7.6	20.6	4.1	64.2	
	피부미용 장비	비올	4,206	11.3	-9.6	-13.4	-5.6	-20.0	-33.8	
		원텍	5,548	14.5	-0.5	-7.5	45.1	-11.2	-36.1	
		하이로닉	997		-9.8	-15.72	-11.1	-24.3	-31.1	
	피부/치료	엘앤씨바이오	4,991		0.9	1.6	-4.6	10.8	-6.4	
		티앤알바이오랩	920		-11.0	35.8	4.9	-35.9	-52.3	
		라메디텍	653		-2.3	-6.9	-3.8	-40.5		
		레이저유평텍	1,277		2.4	18.4	102.3	27.9	6.2	
	마이크로니들	티앤엘	6,242	8.7	-3.3	1.5	18.7	7.9	47.1	
		라파스	1,407		6.9	-6.2	9.4	-21.7	-7.3	
디지털 헬스케어	AI 헬스케어	루닛	15,280	-24.7	-2.8	-13.9	-13.9	24.7	-10.2	
		보로노이	19,913	-107.6	-12.7	-3.0	36.4	15.3	202.0	
		뷰노	2,769	79.9	-10.7	-15.8	-14.2	-41.2	-38.7	
		제이엘케이	1,782		-3.5	-13.1	-10.1	-39.2	-26.6	
		딥노이드	1,417		-7.6	-7.2	19.7	8.8	-28.2	
		씨어스테크놀로지	1,671	54.5	-8.9	-0.2	32.7	-6.6		
		온코크로스	1,259		1.6	-3.5	63.1			
	IT 헬스케어	유비케어	1,733		-2.5	-5.0	-1.5	-18.0	-35.8	
		이지케어텍	1,189		-3.0	-3.7	4.1	9.3	-1.2	
		인피니트헬스케어	1,208		-1.8	-12.4	20.6	12.8	-7.3	
	X-Ray / 진단장비	인바디	2,973	7.8	-4.8	-6.4	-2.9	-9.8	-25.3	
		아이쓰리시스템	3,809	18.8	-5.3	-6.5	21.3	63.4	9.6	
		뷰릭스	2,321	7.8	-2.1	9.68	13.9	-12.3	-16.8	
		디알텍	1,478		2.4	-2.1	-8.2	-32.3	-38.6	
		셀바스헬스케어	1,088		-0.7	-9.3	8.3	-16.2	-25.8	
		레이언스	1,050	8.4	-1.1	-5.1	2.9	-11.0	-29.7	
		토모큐브	2,092	-50.7	12.2	-4.3	10.4			
		엘앤케이바이오	1,258		-2.9	-6.1	-3.2	-12.5	-24.7	
의료기기	정형외과	한스바이오메드	917		-7.8	-14.5	-21.6	-31.9	-51.6	
		오스테오닉	1,374	17.3	-0.8	-12.0	6.6	11.2	30.7	
		아이센스	4,271	854.1	-3.5	-3.1	1.2	-13.8	-22.8	
	당뇨	이오플로우	511		0	-34.1	-52.9	-74.8	-66.0	
		큐렉스	3,452	49.7	-8.3	-0.4	38.8	7.7	-39.2	
	의료 로봇	미래컴퍼니	1,657		-11.0	-15.0	-1.6	-9.7	-34.1	
		티로보틱스	2,284		-9.8	26.7	76.5	42.2	-39.3	
		엔젤로보틱스	3,613		-8.37	-6.6	11.32	-14.5	-60.8	
		피앤에스미캐닉스	749		-7.4	-21.0	19.8	-20.0		
	기타	세온메디칼	1,045		-2.85	-3.05	-3.3	-12.6	-16.3	
		콜마비엔에이치	3,786	14.6	-4.7	-0.2	13.8	-16.0	-13.8	
진단	호흡기/COVID	에스디바이오센서	11,530		-1.4	-10.4	-6.7	0.4	-20.0	
		씨젠	12,508	22.7	-5.5	-2.8	5.7	-7.0	-2.6	
		바디텍메드	3,748		8.4	5.1	3.4	-6.6	13.0	
		휴마시스	1,898		-7.5	-12.1	-8.0	-9.9	-23.9	
		엑세스바이오	1,803		-4.3	-13.4	-5.5	-25.6	-35.4	
	유전자진단(NGS)	바이오니아	3,639		-6.8	0.1	-23.9	-49.1	-53.4	
		바이오다인	3,575	58.1	-2.8	-16.5	-22.5	-43.8	35.3	
		랩지노믹스	1,637		-5.0	-17.7	-6.6	-23.0	-26.6	
		HLB파나진	899		1.2	-30.1	-24.1	-35.2	-60.5	
		노을	966		-6.4	-13.7	-3.9	27.9	-1.3	
	동물용	바이오노트	4,868		-1.7	-2.1	0.7	5.0	9.4	
		지노믹트리	3,891	-52.8	-2.8	-15.6	-22.1	0.5	-26.9	
치아	분자진단	퀀타메트릭스	793		-2.5	-8.0	-20.7	-59.0	4.4	
		임플란트	8,279	9.1	22.4	11.3	24.1	-11.3	-44.5	
		디오	2,577	12.3	4.4	6.2	7.9	4.2	-21.3	
		덴티스	1,061		2.76	-2.3	13.9	-12.7	-25.9	
	덴탈 이미징/진단	바텍	3,112	5.3	-1.2	3.5	11.4	-13.4	-31.4	
		레이	1,241		-3.5	-6.9	41.6	-8.6	-50.0	
		휴비츠	940		-4.33	-2.4	-4.9	-21.1	-44.8	
	골이식재	나이벤	1,513		-4.3	-7.3	-11.5	-17.2	-29.9	
		세포전처리	2,542		-5.2	13.7	-12.6	-17.7	-26.6	

자료: FnGuide(25.3.28. 기준), 키움증권 리서치센터. (1W=1주전대비수익률)

(Compliance Note)

- ▶ 당사는 3월 28일 현재 보고서에 언급된 종목들 중 '큐로셀'의 발행주식을 1% 이상, '지농엔컴퍼니'의 전환사채를 1% 이상 보유하고 있으며, 그 밖에 언급된 종목들의 발행주식은 1% 이상 보유하고 있지 않습니다.
- ▶ '큐리옥스바이오시스템즈'는 2023년 8월 10일 당사가 주관회사로 코스닥에 상장시킨 법인입니다.
- ▶ '피앤에스미캐닉스'는 2024년 7월 31일 당사가 주관회사로 코스닥에 상장시킨 법인입니다.
- ▶ 당사는 동 자료를 기관 투자자 또는 제3자에게 사전 제공한 사실이 없습니다.
- ▶ 동 자료의 금융투자분석사는 자료작성일 현재 동 자료상에 언급된 기업들의 금융투자상품 및 권리를 보유하고 있지 않습니다.
- ▶ 동 자료에 게시된 내용들은 본인의 의견을 정확하게 반영하고 있으며, 외부의 부당한 압력이나 간섭없이 작성되었음을 확인합니다.

(고지사항)

- ▶ 본 조사분석자료는 당사의 리서치센터가 신뢰할 수 있는 자료 및 정보로부터 얻은 것이나, 당사가 그 정확성이나 완전성을 보장할 수 없고, 통지 없이 의견이 변경될 수 있습니다.
- ▶ 본 조사분석자료는 유가증권 투자를 위한 정보제공을 목적으로 당사 고객에게 배포되는 참고자료로서, 유가증권의 종류, 종목, 매매의 구분과 방법 등에 관한 의사결정은 전적으로 투자자 자신의 판단과 책임하에 이루어져야 하며, 당사는 본 자료의 내용에 의거하여 행해진 일체의 투자행위 결과에 대하여 어떠한 책임도 지지 않으며 법적 분쟁에서 증거로 사용 될 수 없습니다.
- ▶ 본 조사분석자료를 무단으로 인용, 복제, 전시, 배포, 전송, 편집, 번역, 출판하는 등의 방법으로 저작권을 침해하는 경우에는 관련법에 의하여 민·형사상 책임을 지게 됩니다.

투자의견 및 적용기준

기업	적용기준(6개월)	업종	적용기준(6개월)
Buy(매수)	시장대비 +20% 이상 추가 상승 예상	Overweight(비중확대)	시장대비 +10% 이상 초과수익 예상
Outperform(시장수익률 상회)	시장대비 +10→+20% 이상 추가 상승 예상	Neutral(중립)	시장대비 +10→-10% 변동 예상
Marketperform(시장수익률)	시장대비 +10→-10% 이상 추가 변동 예상	Underweight(비중축소)	시장대비 -10% 이상 초과하락 예상
Underperform(시장수익률 하회)	시장대비 -10→-20% 이상 추가 하락 예상		
Sell(매도)	시장대비 -20% 이상 추가 하락 예상		

투자등급 비율 통계 (2024/01/01~2024/12/31)

매수	96.37%
중립	3.63%
매도	0.00%