



2025. 2. 24.



지난 한 주간 주요 소식 & 키움 보고서

지난주 주요 뉴스 및 특이사항 코멘트

◆ 제약/바이오

- **미국 FDA, 일론 머스크의 뉴링크 검토하는 일부 과학자 포함 해고된 과학자들에게 복귀 요청 (2/23)**
 최근 해고된 300명을 다시 고용할 계획이라고 전했다.
 과학자들이 복귀한다해도, 이는 약 1주일 전에 해고된 직원의 1/3도 되지 않을 것이라고 전함. 백악관은 FDA 직원 1,000명 이상 해고했음.
- **트럼프, 대형 제약회사에 생산을 본국에서 하라고 지시. 그렇지 않을 경우 관세 부과 (2/22)**
 대형 제약사가 제조를 미국으로 이전해야한다고 경고. 그렇지 않을 경우, 약품에 관세 부과할 것.
 목요일 백악관에서 열린 비공개 회의에서(릴리, 머크, 화이자 등 참석) 이 같은 발언을 했음.
 바이든 행정부가 도입한 주요 의료 개혁 프로그램을 축소하겠다는 약속을 받지 못했음.
- **트럼프, 법무부 메디케어 가격 협상 옹호 (2/21)**
 미국 법무부, 노바티스의 소송에 대응하여 메디케어 가격 협상을 옹호. 트럼프 대통령은 미국 내 약값 급등에 대한 우려를 포명하면서 자신의 행정부에서 약값을 낮추겠다고 다짐.
- **보건복지부, CDC에 일부 백신 광고 중단 요청 (2/20)**
 독감 예방 접종을 촉구하는 "Wild to Mild" 광고 캠페인이 포함되어 있다고 언급. 전문가들은 백신 접종률을 떨어뜨릴 수 있다고 우려.
 케네디 주니어 보건복지부 장관 임명 이후, CDC 백신 자문 회의도 연기됨.
- **中 아스클레티스 비만 후보약, 임상1b상서 평균 체중 6.3% 감소 (2/20)**
 GLP-1 경구용 비만약 후보물질인 ASC30이 임상1b상에서 28일간 평균 체중을 6.3% 감소
 향후 1일 1회 경구제 및 1개월에 1번 투여하는 SC 제형으로도 비만 환자에 제공할 예정
- **셀트리온 '프롤리아, 엑스지바' 바이오시밀러 2종, 유럽 최종허가 (2/18)**
 셀트리온의 시밀러인 스토보콜로와 오센벨트는 오리지널 약이 보유한 모든 적응증 획득
- **모더나, 노로바이러스 백신 후보물질, 3상 중단... '길랭바레증후군' 조사 중 (2/17)**
 FDA, 길랭바레증후군 1건 발생해 사례 보고 후 시험 중단 결정
 최근 화이자와 GSK RSV 백신도 FDA서 GBS(길랭바레증후군) 발생 위험 경고

◆ 미용/의료기기

- 아이엠지티, 항암 의료기기 IMD10 시스템이 FDA에서 혁신의료기기 지정(BDD) 승인(2/17)
 IMD10 시스템은 초음파 기술을 이용해 국소 진행성 및 절제 가능 경계선 췌장암 환자 생존율 개선 위한 의료기기
- **신풍제약, 창업주 2세 전 대표가 손실 회피 목적 미공개정보 이용 혐의로 검찰에 고발(2/17)**
 지난 2021년 4월 가족회사인 송암사가 보유한 신풍제약 주식을 시간외에서 블록딜로 매도
 이후 신풍제약은 코로나19 치료제 임상2상에서 유효성 입증에 실패하며 주가 폭락
- **제이엘케이, 비조영 CT 뇌출혈 AI 솔루션 일본 의약품의료기기종합기구(PMDA) 인허가 획득(2/17)**
 비조영 CT 영상 기반으로 뇌출혈 및 뇌경색 진단 보조 가능한 AI 기능 통합한 솔루션임
- **클래시스, 올해 매출 목표 3500억원 제시(2/18)**
 미국/유럽/일본을 거점 지역으로 삼아 글로벌 판매 가속화할 전략
- **파마리서치, 非 에스테틱 제품 판매를 전문으로 하는 자회사 설립 계획 밝힘(2/20)**
 신설 자회사는 콘쥬란/자극신/리안 등 에스테틱 외의 제품 유통 담당 예정이며 파마리서치는 에스테틱에 집중
- **FTC, 트럼프 행정부에서도 이전 바이든 행정부에서도 같이 엄격한 M&A 가이드라인 유지 선언(2/21)**
 의장으로 새롭게 선임된 Andrew.N.Ferguson이 FTC 직원들에게 보낸 메모에서 가이드라인 유지하겠다고 밝힘
 트럼프 취임 후 M&A 관련 규제 풀릴 것으로 예상되었으나 그렇지 않을 가능성이 높아지는 상황

◆ 지난주 키움 보고서

- **Straumann(STMN.SW): 토탈 솔루션의 힘 발휘 중 (2/21)**
 바로그기 링크 <https://bbn.kiwoom.com/rfCC828>



2025. 2. 24.



국내 관련 주요 해외 업체 주간 동향

미국 제약/바이오 지수 추이

미국 지수	주가(1W)	비 고
S&P500 헬스케어 (S5HLTH)	1.1%	S&P500 -1.7% 하락 대비 아웃 퍼폼
S&P Biotech ETF (XBI)	0.3%	트럼프, 약가 인하 기조 및 메디케어 가격 협상 옹호 소식에도 불구하고 아웃 퍼폼
나스닥 바이오텍 (NBI)	1.5%	나스닥지수 -2.5% 하락 대비 아웃 퍼폼
iShares Biotech (IBB)	1.7%	

국내 관련 해외 기업 한 주간 주가 동향 추이

국내 기업	주가(1W)	해외 기업	주가(1W)	관련 내용	비 고
삼성바이오로직스	-2.0%	Lonza	-2.0%	CDMO 경쟁사	
		Wuxi	11.6%	CDMO 경쟁사	
셀트리온	-1.4%	Sandoz	-6.3%	바이오시밀러 경쟁사	약물 가격 조작 사건 합의에 \$275mn 지불
알테오젠	-0.5%	Merck	7.8%	키트루다SC 파트너사	케네디 Jr. HHS 장관 이후 머크의 가다실 재판 연기. 머크 승소 자신감을 보임
		Halozyne	-0.9%	SC제형 플랫폼 경쟁사	
유한양행	-2.2%	J&J	4.8%	라클루제 파트너사	TREMFYA 중증 궤양성대장염 1차, 2차 지표 모두 달성. 스텔라라 시밀러 출시(Teva, Amgen)
		AZ	2.3%	신약(타그리소) 경쟁사	임핀지 근육침습성방광암 데이터 긍정적
SK바이오팜	-8.4%	Axsome	5.0%	수노시 파트너사	
녹십자	-1.0%	ADMA	-0.4%	면역글로불린 경쟁사	
한올바이오	0.9%	Immunovant	4.6%	FcRn항체 파트너사	
		Argenx	0.8%	FcRn항체(비브가르트) 경쟁사	
에이비엘바이오	-1.0%	Compass	-13.6%	ABL001 파트너사	
보로노이	-6.3%	ORIC	-8.1%	ORIC-114 파트너사	
종근당	1.0%	Novartis	2.9%	CKD-510 파트너사	
디앤디파마텍	8.5%	Metsera	3.5%	경구 비만 파트너사	
동아에스티	3.3%	MetaVia	-4.2%	자회사	
에이프릴바이오	9.4%	Lundbeck	-5.2%	APB-A1 파트너사	
지씨셀	6.7%	Artiva	-15.1%	관계사	

주요 테마별 해외 기업 한 주간 주가 동향 추이

테마별	해외 기업	주가(1W)	비 고
비만	Lilly	3.5%	2030년 GLP-1에서 릴리, Novo의 우위 지속 전망 증권사 보고서 발간
	Novo	13.1%	FDA, GLP-1 공급 상황 개선으로 GLP-1 약물 부족 공식적으로 종료
	Amgen	4.1%	
	Roche	1.3%	'가짜이바(성분명 오비누투주맵)'가 루푸스 신약 치료제로 진행한 글로벌 임상 3상에서 긍정적인 결과를 도출
	Viking	11.8%	화이자가 인수 검토 중이며 모건스텐리가 조언하고 있다고 전함
	Metsera	3.5%	
항암제 PD-1, PD(L)1 x VEGF	Merck	7.8%	
	BioNTech	0.2%	
	Summit	3.5%	

출처: QuantWise, Bloomberg

해외 주요 의료기기 업체 지표 및 뉴스

기업명	티커	분야	YTD 수익률	25E 매출액(\$M)	25E PER(배)	비고
InMode	INMD	EBD(피부 미용기기)	13.6%	394.5	9.8	
Bausch Health	BHC	EBD(피부 미용기기)	-10.9%	9,936.2	1.6	4Q24 실적발표. 매출 \$2,559mn (YoY+9%), 영업이익 \$558mn (YoY+54%) 기록
Evolus	EOLS	톡신, 필러	32.4%	351.9	-	
Galderma	GALD	톡신, 필러	13.0%	4,848.4	46.2	-
RadNet	RDNT	의료 AI(이미징 센터)	-10.3%	1,950.3	90.8	-
Tempus AI	TEM	의료 AI(NGS)	127.3%	979.1	-	
Recursion Pharmaceuticals	RXRK	의료 AI(신약 개발)	53.1%	83.8	-	-
Intuitive Surgical	ISRG	수술 로봇	16.2%	9,590.9	76.3	-
Stryker	SYK	수술 로봇	7.3%	24,507.9	28.7	-
Dexcom	DXCM	당뇨(CGMS)	14.9%	4,603.3	44.3	-
Abbott	ABT	진단, 당뇨(CGMS)	17.7%	44,332.3	25.8	-
Medtronic	MDT	진단, 당뇨(CGMS), 수술 장비	10.1%	33,488.2	16.1	FY3Q25 실적발표. 매출 \$8,292mn (YoY+2.5%), 영업이익 \$2,167mn (YoY+6.2%) 기록
Insulet	PODD	당뇨(인슐린 펌프)	10.4%	2,437.6	71.4	4Q24 실적발표. 매출 \$597.5mn(YoY+17.2%), 영업이익 \$109mn(YoY+2.7%) 기록
Tandem Diabetes Care	TNDM	당뇨(인슐린 펌프)	-10.8%	1,011.1	-	-
Dentsply Sirona	XRAY	덴탈(임플란트, 장비)	-0.2%	3,735.1	10.0	-
Envista Holdings	NVST	덴탈(임플란트, 장비)	11.2%	2,524.8	21.5	-
Henry Schein	HSIC	덴탈(임플란트, 장비)	12.8%	13,193.8	15.6	-
ZimVie	ZIMV	덴탈(임플란트, 장비)	-4.5%	458.0	17.6	-

자료: Bloomberg, 언론보도, 키움증권 리서치센터

의료기기 관세청 데이터 주요 지표

- 에너지 기반 피부미용 장비(EBD: 9018.90) 4~5페이지
 - 2월 1~20일 수출 \$48,742,525(월 환산 YoY +1.6%) 기록
 - 1월 수출액 가장 큰 지역은 서울시 금천구(제이시스메디칼 추정: \$8,287,391)
 - >> **항미국, 태국, 대만, 러시아 등 '24년 2월 1~28일 데이터와 비슷하거나 높은 수준으로 수출 호조세 이어지는 중**
- 필러(3304.99.9000) 6~7페이지
 - 2월 1~10일 수출 \$139,195,050(월 환산 YoY +17.0%) 기록
 - 1월 수출액 가장 큰 지역은 경기도 성남시(바이오플러스, 휴메딕스 추정: \$6,242,043)
 - >> **강원도 강릉시(파마리서치 추정) 싱가포르, 인도네시아 수출 규모 성장 이어지는 중**
- 톡신(3002.49.1000) 8~9페이지
 - 2월 1~20일 수출 \$15,604,401(월 환산 YoY +1.6%) 기록
 - 1월 수출액 가장 큰 지역은 경기도 화성시(대웅제약 추정: \$11,266,750)
 - >> **중국향 2월 1~20일 수출 데이터 \$6,312,268(월 환산 YoY +120.3%)로 휴젤 중국 침투 속도 상승 중**
 - >> **미국향 경기도 화성시 1월 데이터 \$8,147,335(YoY +199.5%)로 대웅제약 톡신 선적 이뤄지는 중**
- 덴탈 임플란트(9021.29.0000) 10~11페이지
 - 2월 1~20일 수출 \$37,826,782(월 환산 YoY -21.9%) 기록
 - 1월 수출액 가장 큰 지역은 경기도 수원시(덴티움 추정: \$12,031,825)
 - >> **러시아향 2월 1~20일 수출 데이터 \$6,682,898(월 환산 YoY +54.7%)로 호조세 기록 중**
- 치과 영상 장비(9022.13.0000)
 - 2월 1~20일 수출 \$12,110,982(월 환산 YoY -25.0%) 기록
 - 1월 수출액 가장 큰 지역은 경기도 화성시(바텍 추정: \$9,654,563)
 - >> **미국향 1월 경기도 성남시 2월 1~20일 수출 데이터 \$ 1,424,971(YoY +1257.1%)로 레이 데이터 반등 중**

2025. 2. 24.

의료기기 관세청 수출 데이터: 에너지 기반 피부미용 장비(전체)

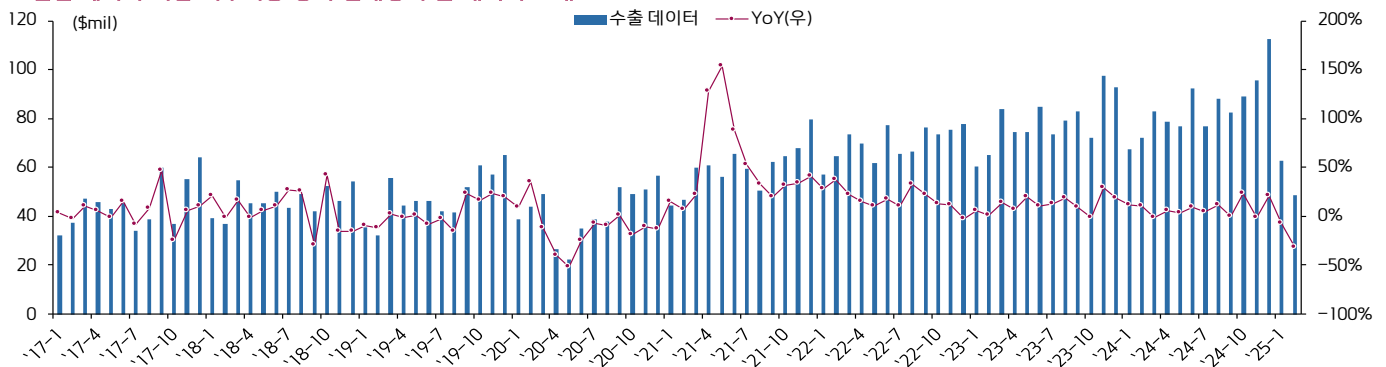
에너지 기반 피부미용 장비 관세청 수출 데이터 표

단위: \$	기간	전체	YoY	미국	일본	브라질	태국	대만	러시아	중국
연도별	2022	839,479,938	16.8%	141,731,909	82,360,085	39,939,665	22,107,157	24,476,126	24,980,633	44,145,153
	2023	941,393,500	12.1%	134,318,008	96,862,854	72,209,581	27,911,446	33,148,877	37,673,734	42,108,459
	2024	1,014,498,997	7.8%	163,358,640	123,419,142	65,103,814	49,881,251	49,061,036	40,079,874	45,363,438
	1Q23	209,333,199	7.2%	28,449,667	21,650,535	13,908,497	8,544,204	6,356,299	6,705,062	8,546,352
	2Q23	233,787,524	11.9%	30,294,650	24,725,453	19,126,806	6,476,963	7,966,485	9,428,578	11,287,786
	3Q23	235,872,589	13.1%	31,883,789	24,632,805	21,596,387	5,461,146	7,860,301	8,323,239	10,973,133
	4Q23	262,400,188	15.7%	43,689,902	25,854,061	17,577,891	7,429,133	10,965,792	13,216,855	11,301,188
	1Q24	222,137,891	6.1%	29,049,500	29,827,024	15,604,624	12,311,569	9,465,122	8,398,979	8,976,230
	2Q24	247,992,973	6.1%	34,455,904	28,749,888	17,186,391	13,606,388	13,808,489	9,256,516	10,279,564
	3Q24	247,261,793	4.8%	47,115,413	31,499,435	17,561,230	12,346,312	10,226,294	10,921,836	8,451,780
월별	4Q24	297,106,340	13.2%	52,737,823	33,342,795	14,751,569	11,616,982	15,561,131	11,502,543	17,655,864
	1Q25	111,433,967	-49.8%	17,261,906	14,819,236	4,154,066	8,469,681	5,529,212	4,209,545	2,739,084
	23-1	60,371,371	5.4%	8,548,834	5,831,307	3,848,637	1,810,039	1,687,468	2,257,682	2,357,031
	23-2	64,905,927	0.8%	9,951,401	7,671,449	3,513,004	2,410,450	2,082,020	2,180,095	2,919,618
	23-3	84,055,901	14.2%	9,949,432	8,147,779	6,546,856	4,323,715	2,586,811	2,267,285	3,269,703
	23-4	74,435,910	6.8%	9,554,078	7,638,586	7,112,619	2,543,957	2,963,893	2,987,651	2,816,081
	23-5	74,373,706	20.2%	9,645,288	8,110,517	4,760,124	2,197,386	1,838,558	2,989,961	4,728,850
	23-6	84,977,908	9.9%	11,095,284	8,976,350	7,254,063	1,735,620	3,164,034	3,450,966	3,742,855
	23-7	73,553,383	12.3%	7,787,721	9,287,370	6,663,795	1,364,268	1,464,136	2,821,689	3,598,226
	23-8	79,189,332	18.8%	10,897,666	7,823,854	7,686,869	1,958,784	3,218,235	2,934,447	3,635,078
	23-9	83,129,874	8.9%	13,198,402	7,521,581	7,245,723	2,138,094	3,177,930	2,567,103	3,739,829
	23-10	72,059,607	-1.8%	7,996,284	7,307,274	6,436,436	2,801,059	2,857,335	4,052,473	3,877,147
	23-11	97,485,934	29.1%	19,902,741	10,152,603	5,606,295	3,099,848	3,576,433	4,403,282	3,183,960
	23-12	92,854,647	19.2%	15,790,877	8,394,184	5,535,160	1,528,226	4,532,024	4,761,100	4,240,081
	24-1	67,373,225	11.6%	7,774,644	11,128,875	3,690,416	3,603,325	3,184,557	3,014,063	2,781,227
	24-2	71,989,914	10.9%	9,069,845	9,064,664	5,158,138	3,397,865	2,881,425	1,170,479	2,476,482
	24-3	82,774,752	-1.5%	12,205,011	9,633,485	6,756,070	5,310,379	3,399,140	4,214,437	3,718,521
	24-4	78,596,776	5.6%	11,195,164	10,648,484	4,424,949	4,516,483	3,969,890	3,037,677	3,549,043
	24-5	76,919,095	3.4%	9,017,504	8,554,797	6,136,861	4,908,003	4,710,316	3,259,615	3,702,127
	24-6	92,477,102	8.8%	14,243,236	9,546,607	6,624,581	4,181,902	5,128,283	2,959,224	3,028,394
	24-7	76,696,067	4.3%	14,146,357	9,899,221	7,681,528	3,890,649	3,798,555	2,515,228	2,670,910
	24-8	87,949,940	11.1%	18,648,707	11,861,245	5,894,007	4,025,739	3,134,607	5,376,695	2,667,014
	24-9	82,615,786	-0.6%	14,320,349	9,738,969	3,985,695	4,429,924	3,293,132	3,029,913	3,113,856
	24-10	88,992,757	23.5%	19,442,790	10,430,826	4,155,214	3,797,227	3,838,173	2,564,749	2,930,909
	24-11	95,773,117	-1.8%	17,525,640	9,930,147	5,448,322	4,111,374	3,309,065	4,446,903	7,256,647
	24-12	112,340,466	21.0%	15,769,393	12,981,822	5,148,033	3,708,381	8,413,893	4,490,891	7,468,308
	25-1	62,691,442	-6.9%	9,487,597	9,008,765	1,008,485	6,177,492	3,171,884	1,455,660	1,253,517
	25-2	48,742,525	-32.3%	7,774,309	5,810,471	3,145,581	2,292,189	2,357,328	2,753,885	1,485,567

주) HS 코드: 9018.90, '25년 2월은 1~20일 잠정치

자료: 관세청, 키움증권 리서치센터

월별 에너지 기반 피부미용 장비 관세청 수출 데이터 그래프



주) HS 코드: 9018.90, '25년 2월은 1~20일 잠정치

자료: 관세청, 키움증권 리서치센터



2025. 2. 24.

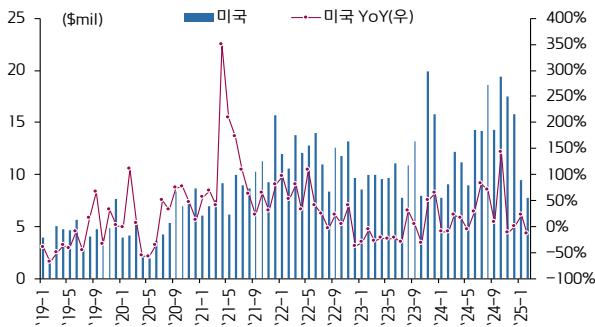


Kiwoom Healthcare 종합정리

| 제약/바이오 Analyst 허혜민 hyemin@kiwoom.com
| 의료기기 Analyst 신민수 alstn0527@kiwoom.com
| RA 오지호 ch5@kiwoom.com
| RA 김종현 bellstring@kiwoom.com

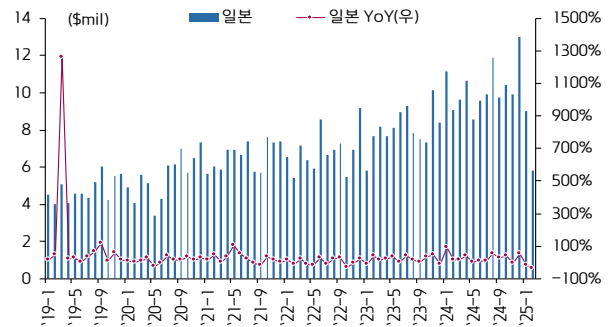
의료기기 관세청 수출 데이터: 에너지 기반 피부미용 장비(수출 지역별)

미국향 수출 데이터



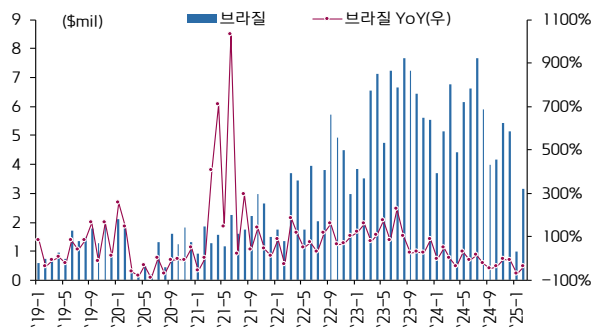
주) HS 코드: 9018.90, '25년 2월은 1~20일 잠정치
자료: 관세청, 키움증권 리서치센터

일본향 수출 데이터



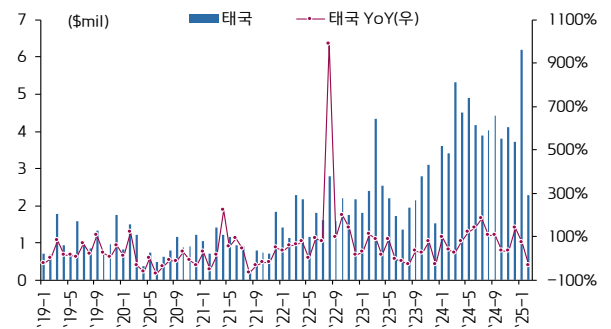
주) HS 코드: 9018.90, '25년 2월은 1~20일 잠정치
자료: 관세청, 키움증권 리서치센터

브라질향 수출 데이터



주) HS 코드: 9018.90, '25년 2월은 1~20일 잠정치
자료: 관세청, 키움증권 리서치센터

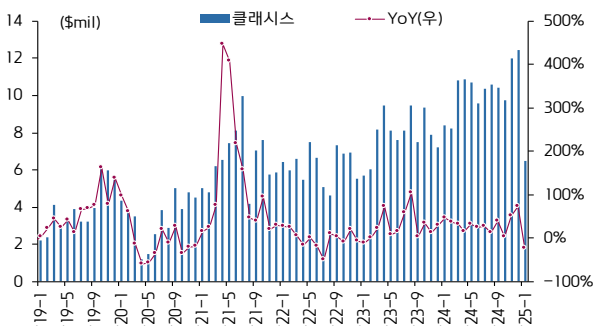
태국향 수출 데이터



주) HS 코드: 9018.90, '25년 2월은 1~20일 잠정치
자료: 관세청, 키움증권 리서치센터

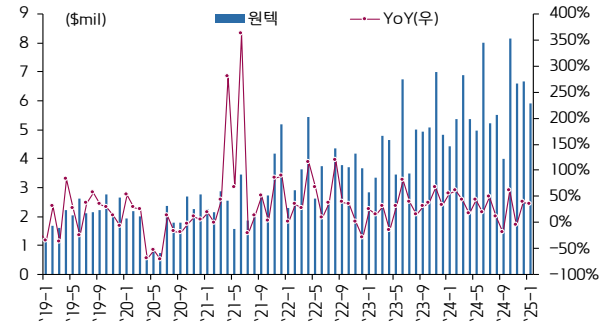
의료기기 관세청 수출 데이터: 에너지 기반 피부미용 장비(국내 지역별)

서울시 강남구 수출 데이터



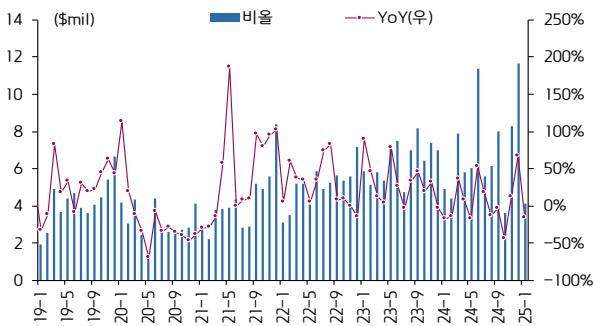
주) 클래시스 추정
주2) HS 코드: 9018.90
자료: 관세청, 키움증권 리서치센터

대전시 유성구 수출 데이터



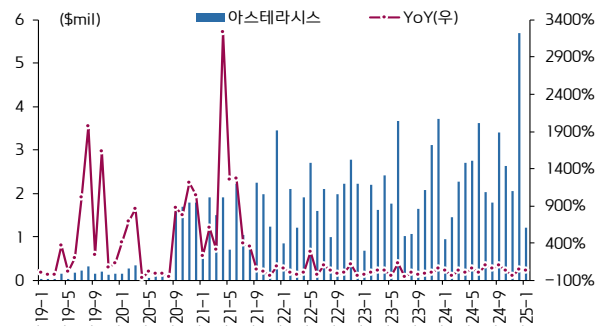
주) 원텍 추정
주2) HS 코드: 9018.90
자료: 관세청, 키움증권 리서치센터

경기도 성남시 수출 데이터



주) 비올 추정
주2) HS 코드: 9018.90
자료: 관세청, 키움증권 리서치센터

서울시 성동구 수출 데이터



주) 아스테라시스 추정
주2) HS 코드: 9018.90
자료: 관세청, 키움증권 리서치센터



2025. 2. 24.



Kiwoom Healthcare 종합정리

| 제약/바이오 Analyst 허혜민 hyemin@kiwoom.com
 | 의료기기 Analyst 신민수 alstn0527@kiwoom.com
 | RA 오지호 ch5@kiwoom.com
 | RA 김종현 bellstring@kiwoom.com

의료기기 관세청 수출 데이터: 필러(전체)

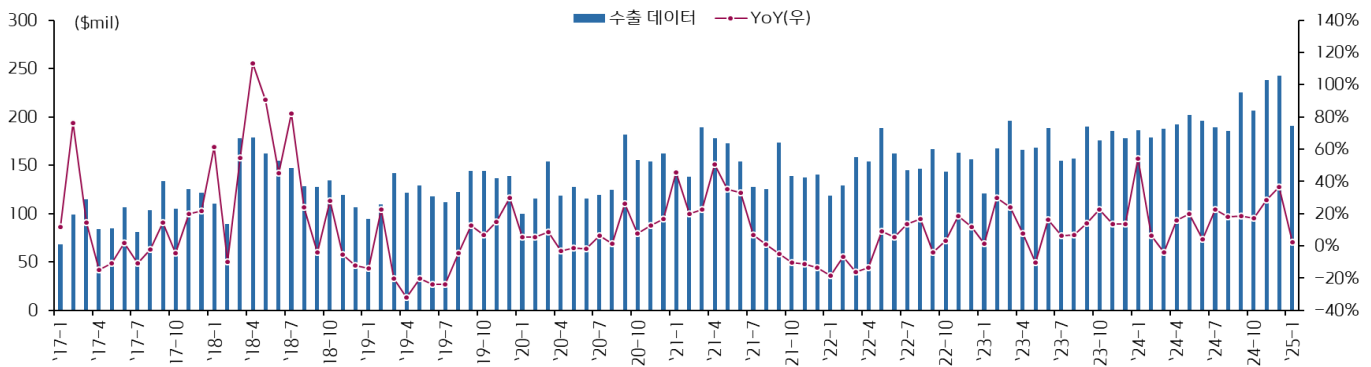
필러 관세청 수출 데이터 표

단위: \$	기간	전체	YoY	중국	미국	일본	베트남	러시아	태국	홍콩
연도별	2022	1,831,664,074	0.6%	655,749,655	148,743,822	179,843,158	133,853,662	97,473,463	44,729,613	65,173,045
	2023	2,046,846,132	11.7%	556,890,775	188,116,103	180,249,756	210,752,997	115,370,988	67,323,243	64,358,147
	2024	2,430,230,140	18.7%	506,247,000	346,004,316	207,330,206	190,939,399	114,507,529	77,417,189	96,262,475
분기별	1Q23	483,611,611	19.1%	135,811,175	39,300,823	44,117,266	50,227,929	33,248,803	16,313,491	14,350,956
	2Q23	523,439,469	3.8%	149,774,147	46,280,384	43,044,823	48,183,094	32,312,761	19,137,713	20,255,503
	3Q23	500,998,688	9.3%	125,836,975	54,892,687	48,356,852	47,861,243	24,030,687	14,675,625	15,061,774
	4Q23	538,796,364	16.4%	145,468,478	47,642,209	44,730,815	64,480,731	25,778,737	17,196,414	14,689,914
	1Q24	552,546,658	14.3%	128,796,601	62,503,222	54,805,424	58,924,081	21,110,704	18,446,022	17,309,092
	2Q24	590,612,485	12.8%	130,623,088	79,144,615	51,295,995	42,426,305	26,159,850	19,281,987	18,454,688
	3Q24	599,595,403	19.7%	116,148,903	103,102,391	46,334,542	37,722,150	28,811,268	18,422,712	22,377,774
	4Q24	687,475,594	27.6%	130,678,408	101,254,088	54,894,245	51,866,863	38,425,707	21,266,468	38,120,921
	1Q25	329,855,366	-40.3%	60,895,720	47,587,454	25,589,276	23,564,330	13,092,028	11,831,893	18,572,436
월별	23-1	120,503,449	1.6%	26,764,440	11,294,433	11,381,214	13,004,019	9,254,328	5,087,787	3,128,025
	23-2	167,417,730	29.6%	53,127,859	14,528,637	13,143,784	18,718,705	11,198,534	5,218,149	4,615,766
	23-3	195,690,432	23.8%	55,918,876	13,477,753	19,592,268	18,505,205	12,795,941	6,007,555	6,607,165
	23-4	166,095,366	7.9%	50,814,652	16,183,554	10,905,252	13,589,348	11,578,285	7,576,730	6,557,146
	23-5	168,473,560	-10.5%	51,596,066	14,384,678	10,439,620	17,651,877	9,205,816	5,931,822	6,802,519
	23-6	188,870,543	16.4%	47,363,429	15,712,152	21,699,951	16,941,869	11,528,660	5,629,161	6,895,838
	23-7	154,402,657	6.5%	34,772,781	18,366,326	13,263,313	15,177,280	7,384,770	4,846,885	5,416,866
	23-8	156,678,299	6.9%	35,457,566	16,678,336	14,321,667	17,293,759	9,645,368	5,126,052	4,857,311
	23-9	189,917,732	13.9%	55,606,628	19,848,025	20,771,872	15,390,204	7,000,549	4,702,688	4,787,597
	23-10	175,788,950	22.5%	54,919,659	13,868,397	13,136,954	17,026,102	9,875,767	5,538,576	3,970,813
	23-11	185,225,989	13.7%	48,658,177	16,395,649	16,175,058	22,451,911	7,710,704	5,470,340	5,951,127
	23-12	177,781,425	13.6%	41,890,642	17,378,163	15,418,803	25,002,718	8,192,266	6,187,498	4,767,974
	24-1	186,018,250	54.4%	43,781,933	21,448,994	15,349,130	24,339,936	7,834,620	5,808,800	5,491,181
	24-2	178,424,374	6.6%	41,775,292	20,077,955	17,710,638	18,236,531	6,990,528	6,635,435	5,041,953
	24-3	188,104,034	-3.9%	43,239,376	20,976,273	21,745,656	16,347,614	6,285,556	6,001,787	6,775,958
	24-4	192,090,824	15.7%	40,079,924	26,273,979	20,514,802	15,174,460	7,820,499	6,423,449	6,354,695
	24-5	202,175,697	20.0%	49,569,327	27,484,779	14,464,598	15,499,198	8,635,844	6,520,980	6,578,729
	24-6	196,345,964	4.0%	40,973,837	25,385,857	16,316,595	11,752,647	9,703,507	6,337,558	5,521,264
	24-7	189,406,429	22.7%	35,313,913	31,248,776	13,704,758	14,298,668	8,913,314	4,893,785	8,365,907
	24-8	185,148,450	18.2%	31,341,371	31,399,786	13,362,251	11,880,256	9,256,107	6,548,757	7,710,195
	24-9	225,040,524	18.5%	49,493,619	40,453,829	19,267,533	11,543,226	10,641,847	6,980,170	6,301,672
	24-10	206,291,988	17.4%	44,530,833	31,324,278	15,304,754	15,208,265	9,170,168	7,432,166	7,914,276
	24-11	238,296,132	28.7%	35,506,124	36,443,859	23,396,879	18,804,778	17,388,638	7,423,554	9,409,056
	24-12	242,887,474	36.6%	50,641,451	33,485,951	16,192,612	17,853,820	11,866,901	6,410,748	20,797,589
	25-1	190,660,316	2.5%	36,118,426	31,997,939	13,650,874	12,324,490	7,959,057	6,302,005	12,160,009
	25-2	139,195,050	-22.0%	24,777,294	15,589,515	11,938,402	11,239,840	5,132,971	5,529,888	6,412,427

주) HS 코드: 3304.99.9000, '25년 2월은 1~20일 잠정치

자료: 관세청, 키움증권 리서치센터

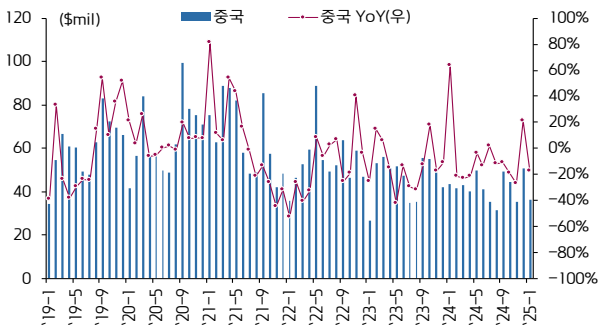
월별 필러 관세청 수출 데이터 그래프



2025. 2. 24.

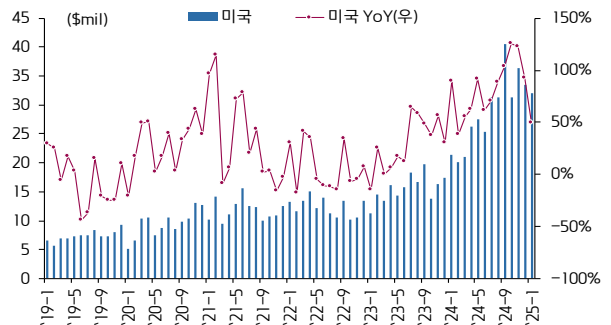
의료기기 관세청 수출 데이터: 필러(수출 지역별)

중국향 수출 데이터



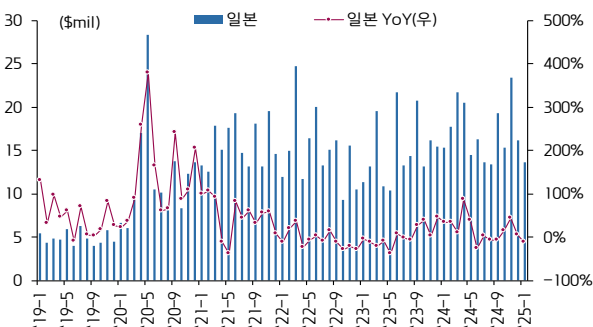
주) HS 코드: 3304.99.9000, '25년 2월은 1~20일 잠정치
자료: 관세청, 키움증권 리서치센터

미국향 수출 데이터



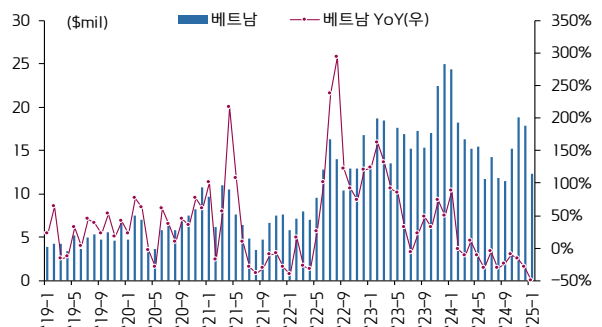
주) HS 코드: 3304.99.9000, '25년 2월은 1~20일 잠정치
자료: 관세청, 키움증권 리서치센터

일본향 수출 데이터



주) HS 코드: 3304.99.9000, '25년 2월은 1~20일 잠정치
자료: 관세청, 키움증권 리서치센터

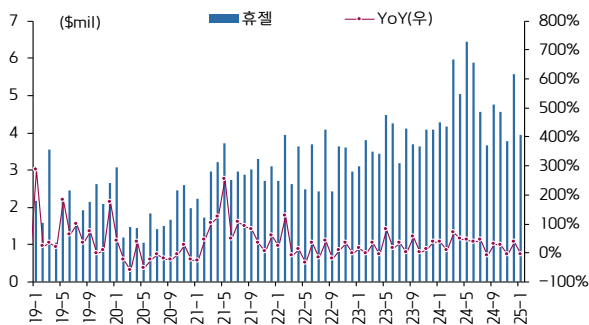
베트남향 수출 데이터



주) HS 코드: 3304.99.9000, '25년 2월은 1~20일 잠정치
자료: 관세청, 키움증권 리서치센터

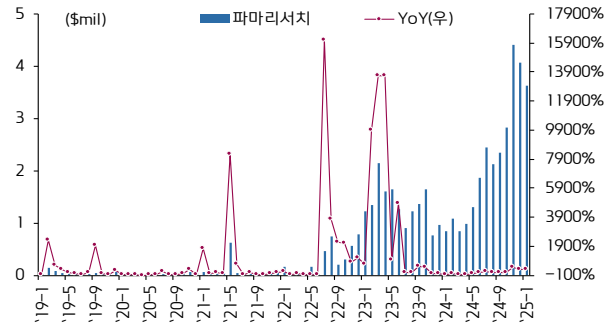
의료기기 관세청 수출 데이터: 필러(국내 지역별)

강원도 춘천시 수출 데이터



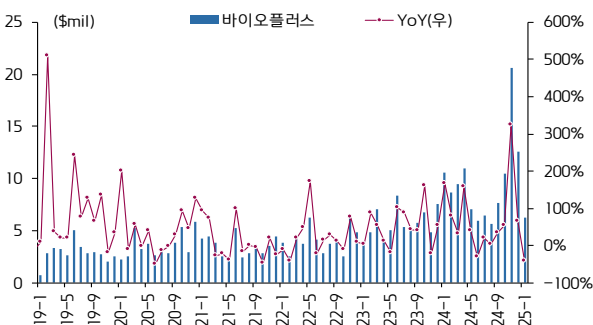
주) 휴젤 추정
주2) HS 코드: 3304.99.9000
자료: 관세청, 키움증권 리서치센터

강원도 강릉시 수출 데이터



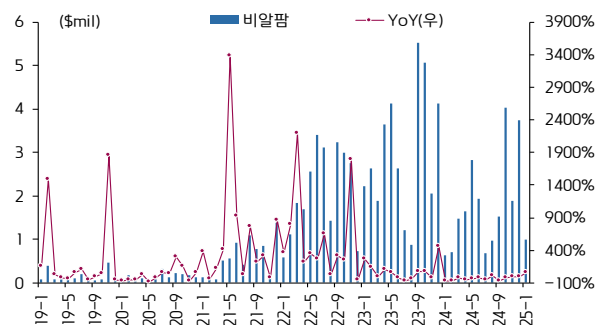
주) 파마리서치 추정
주2) HS 코드: 3304.99.9000
자료: 관세청, 키움증권 리서치센터

경기도 성남시 수출 데이터



주) 바이오플러스, 휴메디스 추정
주2) HS 코드: 3304.99.9000
자료: 관세청, 키움증권 리서치센터

강원도 원주시 수출 데이터



주) 비알팜 추정
주2) HS 코드: 3304.99.9000
자료: 관세청, 키움증권 리서치센터



2025. 2. 24.



Kiwoom Healthcare 종합정리

| 제약/바이오 Analyst 허혜민 hyemin@kiwoom.com
 | 의료기기 Analyst 신민수 alstn0527@kiwoom.com
 | RA 오지호 ch5@kiwoom.com
 | RA 김종현 bellstring@kiwoom.com

의료기기 관세청 수출 데이터: 특신(전체)

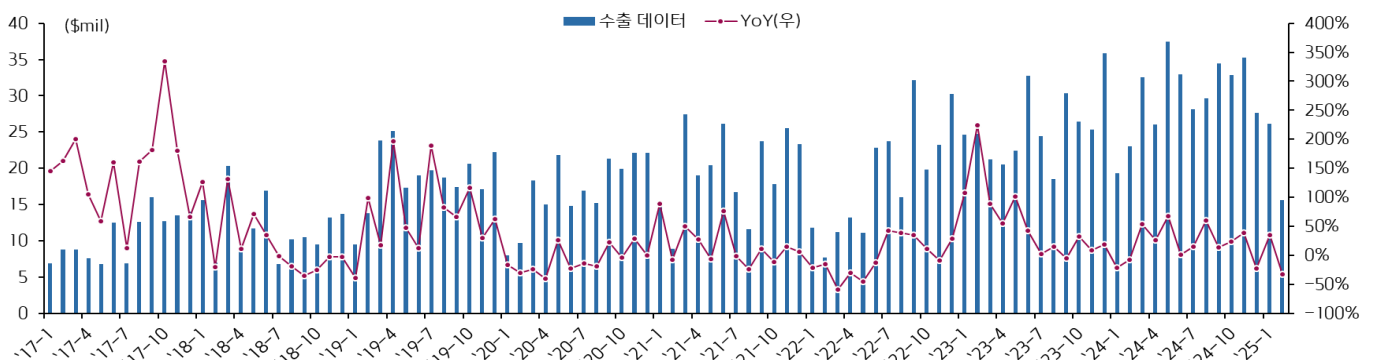
특신 관세청 수출 데이터 표

단위: \$	기간	전체	YoY	미국	중국	브라질	태국	일본	홍콩	베트남
연도별	2022	223,205,423	-5.3%	26,253,434	36,705,553	29,055,158	17,583,502	8,407,299	30,256,934	9,229,740
	2023	307,121,768	37.6%	44,216,742	60,275,078	41,981,569	31,416,895	11,067,829	13,808,264	22,554,186
	2024	359,347,002	17.0%	78,559,251	73,396,610	32,887,680	20,109,513	17,592,600	19,625,182	20,053,065
분기별	1Q23	70,572,480	129.8%	14,397,450	7,081,908	9,731,033	6,482,614	2,741,751	3,209,903	4,093,198
	2Q23	75,682,686	60.1%	8,481,768	16,115,489	11,327,331	7,403,952	3,271,602	5,298,166	4,482,246
	3Q23	73,282,285	1.9%	11,559,052	14,728,508	13,618,440	8,138,427	3,098,556	2,428,820	4,329,304
	4Q23	87,584,317	19.5%	9,778,472	22,349,173	7,304,765	9,391,902	1,955,920	2,871,375	9,649,438
	1Q24	74,905,503	6.1%	16,865,931	14,085,286	6,707,416	4,663,380	3,239,555	3,805,359	4,627,410
	2Q24	96,457,045	27.4%	18,723,616	20,889,481	8,785,425	5,964,278	5,064,506	4,035,952	3,811,444
	3Q24	92,237,131	25.9%	22,871,344	18,969,399	9,083,635	3,948,054	5,206,487	4,939,868	2,824,842
	4Q24	95,747,323	9.3%	20,098,360	19,452,444	8,311,204	5,533,801	4,082,052	6,844,003	8,789,369
	1Q25	41,766,361	-44.2%	9,011,319	11,021,482	4,442,113	1,498,317	1,158,157	1,769,833	1,477,089
	23-1	24,592,995	108.0%	5,561,581	944,335	3,803,344	2,230,115	454,603	680,936	712,373
	23-2	24,766,078	223.7%	5,867,729	2,561,805	3,228,123	1,613,287	1,143,794	1,821,733	1,028,806
	23-3	21,213,407	88.7%	2,968,140	3,575,768	2,699,566	2,639,212	1,143,354	707,234	2,352,019
월별	23-4	20,542,947	55.0%	2,868,043	4,443,814	1,578,886	2,136,767	959,452	748,700	1,496,299
	23-5	22,404,583	101.0%	2,801,951	4,982,873	3,881,100	2,129,539	977,569	1,617,839	1,547,311
	23-6	32,735,156	43.2%	2,811,774	6,688,802	5,867,345	3,137,646	1,334,581	2,931,627	1,438,636
	23-7	24,390,733	2.6%	8,260,932	2,121,073	5,467,506	2,212,153	1,106,261	428,118	1,088,727
	23-8	18,511,937	15.6%	140,086	5,235,234	2,708,418	2,994,529	756,716	920,281	1,776,500
	23-9	30,379,615	-5.5%	3,158,034	7,372,201	5,442,516	2,931,745	1,235,579	1,080,421	1,464,077
	23-10	26,443,156	33.1%	2,820,390	10,489,799	4,298,691	916,543	631,940	510,703	1,773,700
	23-11	25,305,908	9.0%	2,832,903	6,802,444	1,914,074	2,008,749	769,231	1,480,828	1,697,953
	23-12	35,835,253	18.6%	4,125,179	5,056,930	1,092,000	6,466,610	554,749	879,844	6,177,785
	24-1	19,304,928	-21.5%	3,030,047	3,868,852	469,793	794,992	1,217,259	1,169,502	1,751,138
	24-2	23,049,228	-6.9%	5,583,291	4,297,554	2,993,000	2,383,364	860,512	976,051	1,515,679
	24-3	32,551,347	53.4%	8,252,593	5,918,880	3,244,623	1,485,024	1,161,784	1,659,806	1,360,593
	24-4	26,061,825	26.9%	5,725,149	3,658,073	2,317,879	2,066,797	2,368,601	1,256,432	1,071,337
	24-5	37,418,766	67.0%	5,633,681	9,361,656	2,733,525	1,827,132	1,418,233	1,865,464	1,836,200
	24-6	32,976,454	0.7%	7,364,786	7,869,752	3,734,021	2,070,349	1,277,672	914,056	903,907
	24-7	28,104,356	15.2%	6,406,707	5,534,120	5,035,894	1,569,650	1,528,160	1,069,212	860,186
	24-8	29,640,963	60.1%	8,372,951	7,601,272	1,638,000	986,792	1,360,495	2,431,358	937,112
	24-9	34,491,812	13.5%	8,091,686	5,834,007	2,409,741	1,391,612	2,317,832	1,439,298	1,027,544
	24-10	32,867,794	24.3%	5,731,791	11,233,526	3,628,477	1,617,892	1,155,798	1,160,038	2,247,381
	24-11	35,208,708	39.1%	11,244,049	3,757,110	2,548,000	1,748,790	1,633,781	4,526,077	4,108,972
	24-12	27,670,821	-22.8%	3,122,520	4,461,808	2,134,727	2,167,119	1,292,473	1,157,888	2,433,016
	25-1	26,161,960	35.5%	8,546,378	4,709,214	2,166,315	750,628	732,195	1,113,455	600,462
	25-2	15,604,401	-32.3%	464,941	6,312,268	2,275,798	747,689	425,962	656,378	876,627

주) HS 코드: 3002.49.1000, '25년 2월은 1~20일 잠정치

자료: 관세청, 키움증권 리서치센터

월별 특신 관세청 수출 데이터 그래프



주) HS 코드: 3002.49.1000, '25년 2월은 1~20일 잠정치

자료: 관세청, 키움증권 리서치센터

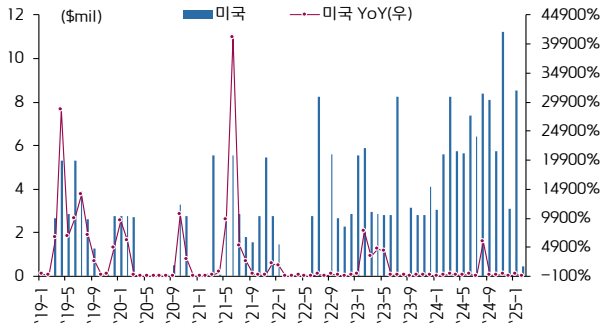
2025. 2. 24.

Kiwoom Healthcare 종합정리

| 제약/바이오 Analyst 허혜민 hyemin@kiwoom.com
 | 의료기기 Analyst 신민수 alstn0527@kiwoom.com
 | RA 오지호 ch5@kiwoom.com
 | RA 김종현 bellstring@kiwoom.com

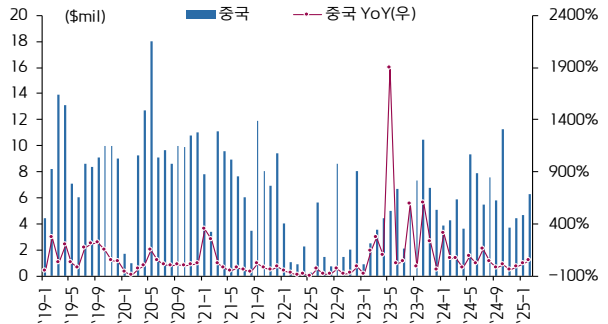
의료기기 관세청 수출 데이터: 특신(수출 지역별)

미국향 수출 데이터



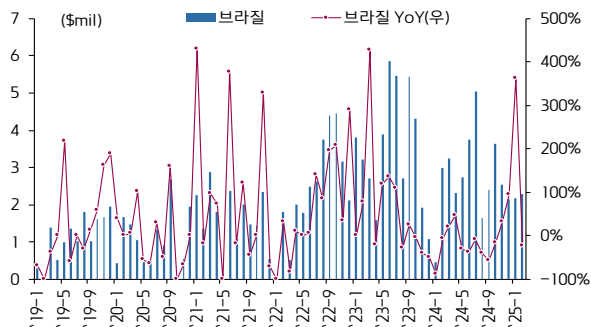
주) HS 코드: 3002.49.1000, '25년 2월은 1~20일 잠정치
자료: 관세청, 키움증권 리서치센터

중국향 수출 데이터



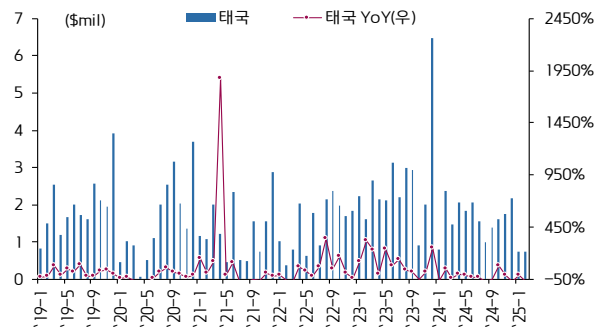
주) HS 코드: 3002.49.1000, '25년 2월은 1~20일 잠정치
자료: 관세청, 키움증권 리서치센터

브라질향 수출 데이터



주) HS 코드: 3002.49.1000, '25년 2월은 1~20일 잠정치
자료: 관세청, 키움증권 리서치센터

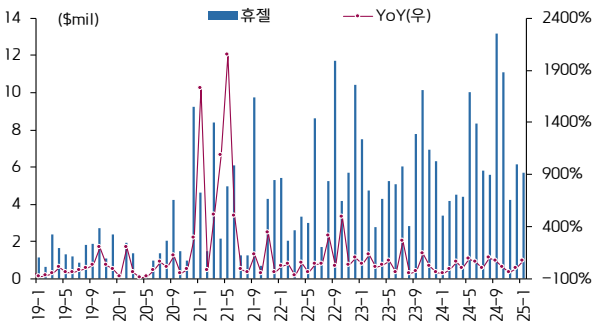
태국향 수출 데이터



주) HS 코드: 3002.49.1000, '25년 2월은 1~20일 잠정치
자료: 관세청, 키움증권 리서치센터

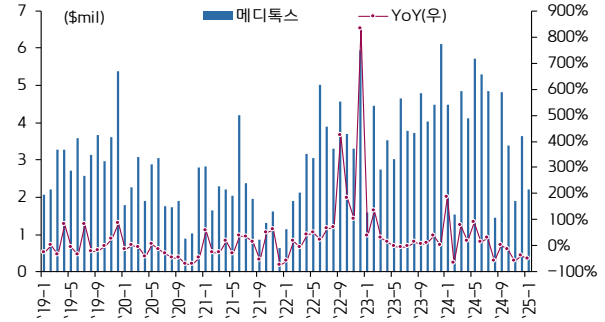
의료기기 관세청 수출 데이터: 특신(국내 지역별)

강원도 춘천시 수출 데이터



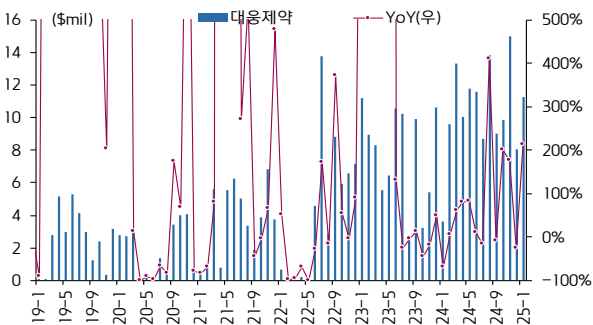
주) 휴젤 추정
주2) HS 코드: 3002.49.1000
자료: 관세청, 키움증권 리서치센터

충청북도 청주시 수출 데이터



주) 메디톡스 추정
주2) HS 코드: 3002.49.1000
자료: 관세청, 키움증권 리서치센터

경기도 화성시 수출 데이터



주) 대웅제약 추정
주2) HS 코드: 3002.49.1000
자료: 관세청, 키움증권 리서치센터



2025. 2. 24.



Kiwoom Healthcare 종합정리

| 제약/바이오 Analyst 허혜민 hyemin@kiwoom.com
 | 의료기기 Analyst 신민수 alstn0527@kiwoom.com
 | RA 오지호 ch5@kiwoom.com
 | RA 김종현 bellstring@kiwoom.com

의료기기 관세청 수출 데이터: 덴탈 임플란트(전체)

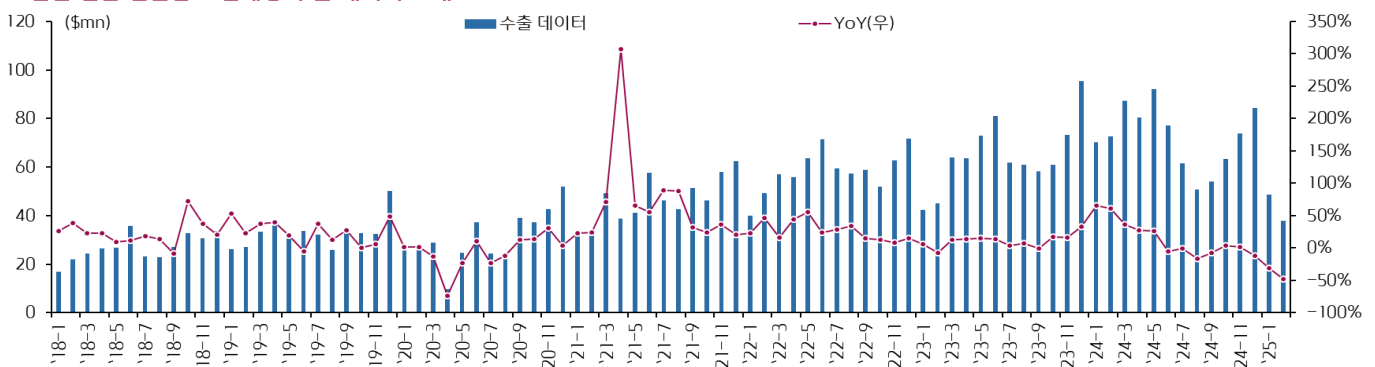
덴탈 임플란트 관세청 수출 데이터 표

단위: \$	기간	전체	YoY	중국	러시아	미국	튀르키예	네덜란드	이란
연도별	2022	698,986,535	24.9%	279,339,611	79,416,753	40,007,393	41,744,885	27,142,628	18,077,995
	2023	779,380,081	11.5%	316,426,442	106,231,860	33,654,838	37,066,451	32,552,958	24,570,212
	2024	867,313,527	11.3%	336,621,329	118,442,308	57,976,590	40,219,582	43,825,011	7,138,838
	2025	867,313,527	11.3%	336,621,329	118,442,308	57,976,590	40,219,582	43,825,011	7,138,838
분기별	1Q23	151,420,703	3.7%	48,475,910	16,073,034	9,154,868	10,725,605	6,129,346	2,714,508
	2Q23	217,472,144	13.9%	100,274,355	31,413,796	7,766,811	10,116,387	9,110,456	7,779,362
	3Q23	181,107,217	3.2%	82,740,613	19,195,775	7,424,694	7,604,380	5,370,338	4,465,593
	4Q23	229,380,017	22.9%	84,935,564	39,549,255	9,308,465	8,620,079	11,942,818	9,610,749
	1Q24	230,071,923	51.9%	78,253,953	24,854,552	15,460,379	13,980,530	25,589,080	3,291,800
	2Q24	249,389,056	14.7%	107,038,372	26,517,839	22,918,962	12,376,035	10,699,323	1,373,835
	3Q24	166,542,395	-8.0%	68,974,384	21,588,863	10,226,285	4,687,092	3,662,755	1,419,612
	4Q24	221,310,153	-3.5%	82,354,620	45,481,054	9,370,964	9,175,925	3,873,853	1,053,591
	1Q25	86,296,165	-62.5%	32,065,100	10,028,824	4,532,637	6,013,223	1,947,185	1,467,465
	23-1	42,431,928	6.1%	11,914,695	3,715,950	2,133,603	1,940,700	1,426,256	967,719
	23-2	45,115,385	-8.1%	13,159,927	4,655,311	2,904,277	5,861,883	1,472,741	1,139,909
	23-3	63,873,390	12.2%	23,401,288	7,701,773	4,116,988	2,923,022	3,230,349	606,880
월별	23-4	63,450,268	13.5%	32,597,274	7,267,515	2,041,641	2,265,087	2,862,576	1,174,904
	23-5	72,989,895	14.8%	34,326,173	11,260,258	2,369,378	3,040,752	4,242,401	1,665,064
	23-6	81,031,981	13.4%	33,350,908	12,886,023	3,355,792	4,810,548	2,005,479	4,939,394
	23-7	61,894,530	4.2%	32,397,483	6,656,038	2,587,792	1,187,182	1,078,158	738,229
	23-8	60,977,815	6.6%	28,243,346	6,149,537	2,476,527	4,632,111	1,206,547	1,549,596
	23-9	58,234,872	-1.0%	22,099,784	6,390,200	2,360,375	1,785,087	3,085,633	2,177,768
	23-10	60,995,478	17.2%	22,108,032	8,005,384	2,574,023	2,835,053	4,962,411	2,788,936
	23-11	73,083,659	16.4%	29,828,584	9,610,210	3,376,936	3,215,238	3,960,303	2,861,667
	23-12	95,300,880	32.7%	32,998,948	21,933,661	3,357,506	2,569,788	3,020,104	3,960,146
	24-1	70,150,923	65.3%	29,780,299	4,825,252	2,487,510	4,003,703	10,635,882	859,395
	24-2	72,665,168	61.1%	20,921,069	6,480,911	6,257,916	4,122,062	8,799,341	863,877
	24-3	87,255,832	36.6%	27,552,585	13,548,389	6,714,953	5,854,765	6,153,857	1,568,528
	24-4	80,395,589	26.7%	36,157,254	10,565,826	8,143,896	2,504,843	4,524,538	335,498
	24-5	92,007,346	26.1%	32,760,011	11,831,137	8,845,817	9,122,448	4,125,909	430,955
	24-6	76,986,121	-5.0%	38,121,107	4,120,876	5,929,249	748,744	2,048,876	607,382
	24-7	61,620,330	-0.4%	29,412,613	7,942,844	3,928,296	1,112,569	2,077,556	1,079,260
	24-8	50,771,773	-16.7%	22,668,973	4,366,924	3,352,952	1,331,954	724,966	46,039
	24-9	54,150,292	-7.0%	16,892,798	9,279,095	2,945,037	2,242,569	860,233	294,313
	24-10	63,184,114	3.6%	24,526,031	9,282,081	3,292,984	2,610,787	1,767,017	169,726
	24-11	73,906,837	1.1%	29,742,194	13,790,434	2,959,774	3,772,597	1,721,032	439,355
	24-12	84,219,202	-11.6%	28,086,395	22,408,539	3,118,206	2,792,541	385,804	444,510
	25-1	48,469,383	-30.9%	19,363,320	3,345,926	2,937,944	3,106,496	911,306	1,303,471
	25-2	37,826,782	-47.9%	12,701,780	6,682,898	1,594,693	2,906,727	1,035,879	163,994

주) HS 코드: 9021.29.0000, '25년 2월은 1~20일 잠정치

자료: 관세청, 키움증권 리서치센터

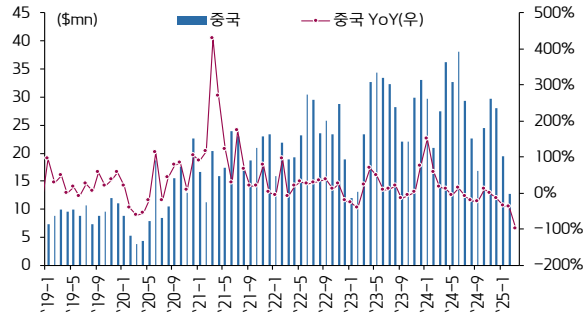
월별 덴탈 임플란트 관세청 수출 데이터 그래프



2025. 2. 24.

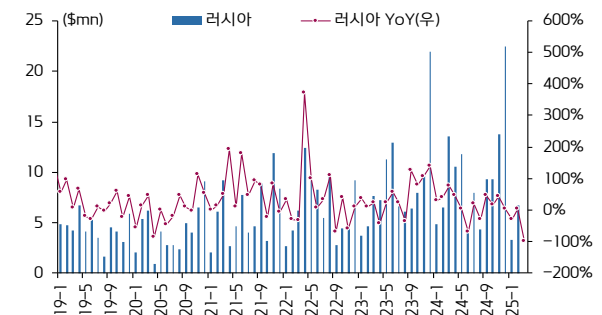
의료기기 관세청 수출 데이터: 덴탈 임플란트(수출 지역별)

중국향 덴탈 임플란트 수출 데이터



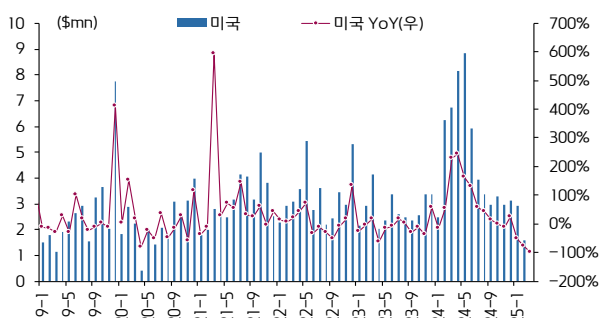
주) HS 코드: 9021.29.0000, '25년 2월은 1~20일 잠정치
자료: 관세청, 키움증권 리서치센터

러시아향 덴탈 임플란트 수출 데이터



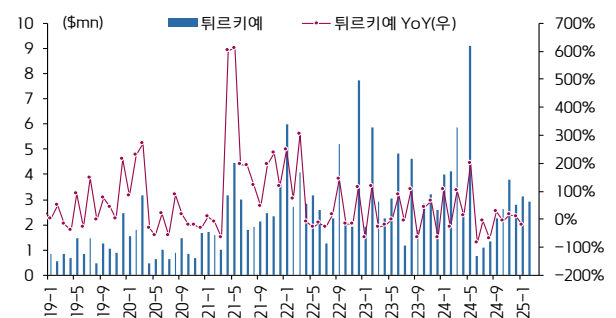
주) HS 코드: 9021.29.0000, '25년 2월은 1~20일 잠정치
자료: 관세청, 키움증권 리서치센터

미국향 덴탈 임플란트 수출 데이터



주) HS 코드: 9021.29.0000, '25년 2월은 1~20일 잠정치
자료: 관세청, 키움증권 리서치센터

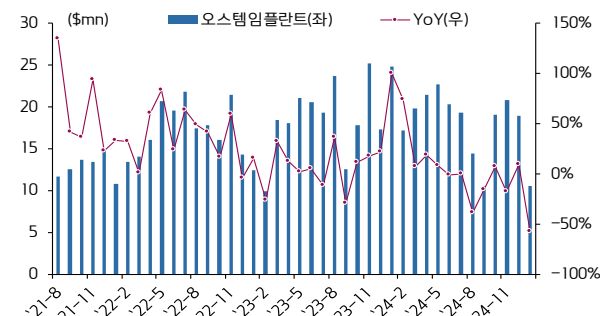
튀르키예향 덴탈 임플란트 수출 데이터



주) HS 코드: 9021.29.0000, '25년 2월은 1~20일 잠정치
자료: 관세청, 키움증권 리서치센터

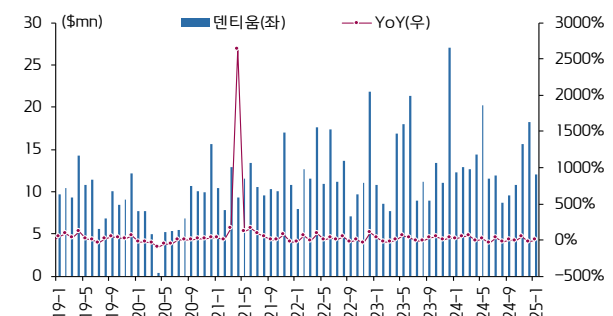
의료기기 관세청 수출 데이터: 덴탈 임플란트(국내 지역별)

서울시 강서구 수출 데이터



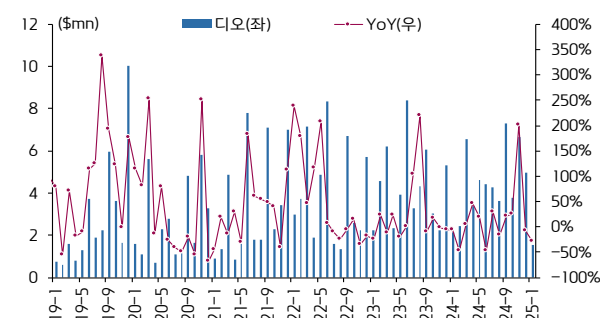
주) 오스템임플란트 추정
주2) HS 코드: 9021.29.0000
자료: 관세청, 키움증권 리서치센터

경기도 수원시 수출 데이터



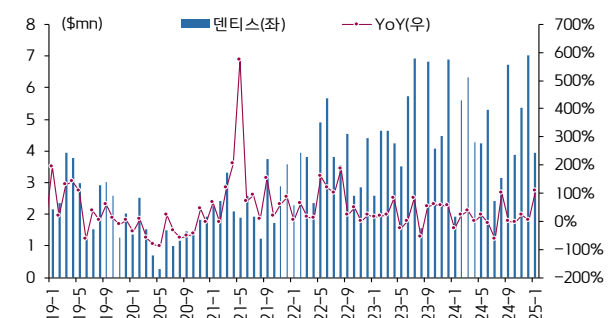
주) 덴티움 추정
주2) HS 코드: 9021.29.0000
자료: 관세청, 키움증권 리서치센터

부산시 해운대구 수출 데이터



주) 디오 추정
주2) HS 코드: 9021.29.0000
자료: 관세청, 키움증권 리서치센터

대구시 달서구 수출 데이터



주) 덴티스 추정
주2) HS 코드: 9021.29.0000
자료: 관세청, 키움증권 리서치센터



2025. 2. 24.



Kiwoom Healthcare 종합정리

| 제약/바이오 Analyst 허혜민 hyemin@kiwoom.com
 | 의료기기 Analyst 신민수 alstn0527@kiwoom.com
 | RA 오지호 ch5@kiwoom.com
 | RA 김종현 bellstring@kiwoom.com

의료기기 관세청 수출 데이터: 치과 영상 장비(전체)

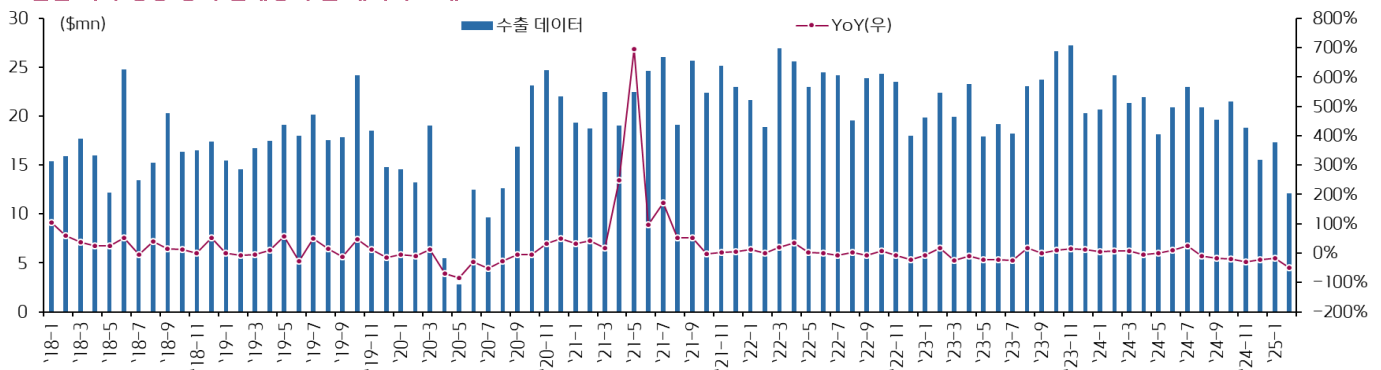
치과 영상 장비 관세청 수출 데이터 표

단위: \$	기간	전체	YoY	중국	미국	프랑스	일본	인도	러시아	베트남
연도별	2022	273,990,986	2.2%	28,348,370	79,912,897	31,740,350	14,094,695	8,337,464	22,273,352	13,258,070
	2023	261,744,998	-4.5%	27,698,487	75,616,071	27,571,364	11,493,408	10,103,917	18,136,831	13,355,367
	2024	246,629,437	-5.8%	4,334,684	69,778,264	30,953,572	12,796,139	7,874,874	18,926,634	13,546,287
분기별	1Q23	62,153,824	-7.9%	4,701,955	13,902,917	8,819,971	2,382,582	3,381,600	5,671,854	2,288,996
	2Q23	60,321,659	-17.5%	4,936,547	16,715,737	6,705,798	2,746,664	2,880,571	2,575,769	3,613,743
	3Q23	65,025,417	-3.8%	9,746,819	19,924,377	5,758,412	3,685,648	2,108,640	4,765,672	3,135,594
	4Q23	74,244,098	12.9%	8,313,166	25,073,040	6,287,183	2,678,514	1,733,106	5,123,536	4,317,034
	1Q24	66,269,868	6.6%	2,038,718	14,996,585	8,650,793	3,735,159	1,823,096	7,001,159	2,598,160
	2Q24	60,902,902	1.0%	1,770,814	14,897,201	9,395,567	3,383,301	1,770,200	2,807,519	3,965,992
	3Q24	63,549,172	-2.3%	388,829	18,494,941	4,635,363	3,393,435	2,126,674	7,469,543	4,651,741
	4Q24	55,907,495	-24.7%	136,323	21,389,537	8,271,849	2,284,244	2,154,904	1,648,413	2,330,394
	1Q25	29,453,660	-55.6%	899,431	8,539,424	4,405,881	699,748	1,282,300	1,957,282	754,951
월별	23-1	19,874,229	-8.3%	549,232	6,383,012	3,054,812	848,276	1,081,100	1,280,390	146,308
	23-2	22,360,319	18.2%	1,435,518	4,243,297	2,135,602	469,574	1,184,800	4,165,059	933,600
	23-3	19,919,276	-26.0%	2,717,205	3,276,608	3,629,557	1,064,732	1,115,700	226,405	1,209,088
	23-4	23,260,181	-9.2%	680,826	6,005,732	2,747,550	791,260	1,270,471	1,631,042	1,645,960
	23-5	17,904,161	-22.2%	1,128,198	6,300,903	2,028,074	552,935	1,313,100	93,500	1,702,000
	23-6	19,157,317	-21.8%	3,127,523	4,409,102	1,930,174	1,402,469	297,000	851,227	265,783
	23-7	18,252,181	-24.5%	1,307,646	5,060,672	1,550,805	751,308	345,600	999,530	1,036,771
	23-8	23,074,410	17.9%	3,052,279	6,254,697	2,066,264	1,009,698	742,490	2,445,269	835,403
	23-9	23,698,826	-0.7%	5,386,894	8,609,008	2,141,343	1,924,642	1,020,550	1,320,873	1,263,420
	23-10	26,676,691	9.8%	1,516,277	11,137,875	1,948,131	198,938	829,700	1,777,048	1,865,210
	23-11	27,242,878	16.0%	2,227,911	10,099,734	2,876,857	824,428	676,756	2,708,416	1,156,191
	23-12	20,324,529	13.0%	4,568,978	3,835,431	1,462,195	1,655,148	226,650	638,072	1,295,633
	24-1	20,680,005	4.1%	535,131	5,417,316	2,787,145	879,540	774,600	1,518,428	1,656,425
	24-2	24,213,577	8.3%	348,797	6,338,420	2,702,080	1,642,703	909,496	4,525,431	315,390
	24-3	21,376,286	7.3%	1,154,790	3,240,849	3,161,568	1,212,916	139,000	957,300	626,345
	24-4	21,913,165	-5.8%	701,112	6,759,815	4,652,102	765,528	661,700	478,060	1,112,750
	24-5	18,118,932	1.2%	1,069,702	5,110,160	2,429,913	531,288	238,200	354,602	1,226,492
	24-6	20,870,805	8.9%	0	3,027,226	2,313,552	2,086,485	870,300	1,974,857	1,626,750
	24-7	23,006,605	26.0%	135,576	5,619,887	1,490,785	475,418	1,141,220	1,709,836	1,658,181
	24-8	20,914,072	-9.4%	231,556	4,598,756	1,576,066	871,976	770,200	4,215,423	1,968,190
	24-9	19,628,495	-17.2%	21,697	8,276,298	1,568,512	2,046,041	215,254	1,544,284	1,025,370
	24-10	21,515,467	-19.3%	51,779	9,641,497	2,930,767	592,611	548,934	169,025	1,127,790
	24-11	18,836,630	-30.9%	29,564	6,977,354	3,131,611	233,246	919,470	803,553	402,830
	24-12	15,555,398	-23.5%	54,980	4,770,686	2,209,471	1,458,387	686,500	675,835	799,774
	25-1	17,342,678	-16.1%	123,240	5,454,019	3,241,430	387,343	542,900	1,241,123	258,640
	25-2	12,110,982	-50.0%	776,191	3,085,405	1,164,451	312,405	739,400	716,159	496,311

주) HS 코드: 9022.13.0000, '25년 2월은 1~20일 잠정치

자료: 관세청, 키움증권 리서치센터

월별 치과 영상 장비 관세청 수출 데이터 그래프



주) HS 코드: 9022.13.0000, '25년 2월은 1~20일 잠정치

자료: 관세청, 키움증권 리서치센터

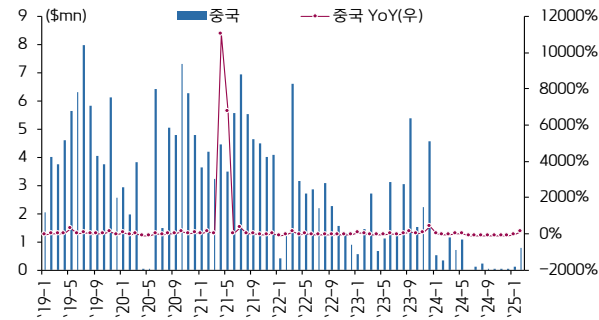
2025. 2. 24.

Kiwoom Healthcare 종합정리

| 제약/바이오 Analyst 허혜민 hyemin@kiwoom.com
| 의료기기 Analyst 신민수 alstn0527@kiwoom.com
| RA 오지호 ch5@kiwoom.com
| RA 김종현 bellstring@kiwoom.com

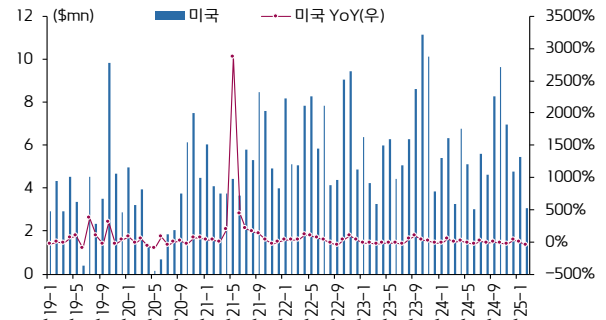
의료기기 관세청 수출 데이터: 치과 영상 장비(수출 지역별)

중국향 수출 데이터



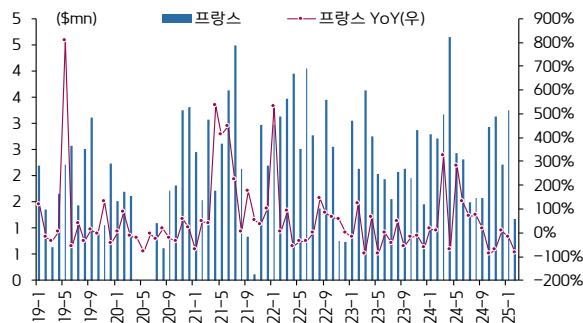
주) HS 코드: 9022.13.0000, '25년 2월은 1~20일 잠정치
자료: 관세청, 키움증권 리서치센터

미국향 수출 데이터



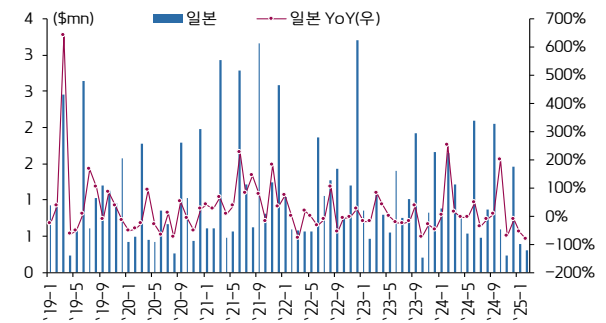
주) HS 코드: 9022.13.0000, '25년 2월은 1~20일 잠정치
자료: 관세청, 키움증권 리서치센터

프랑스향 수출 데이터



주) HS 코드: 9022.13.0000, '25년 2월은 1~20일 잠정치
자료: 관세청, 키움증권 리서치센터

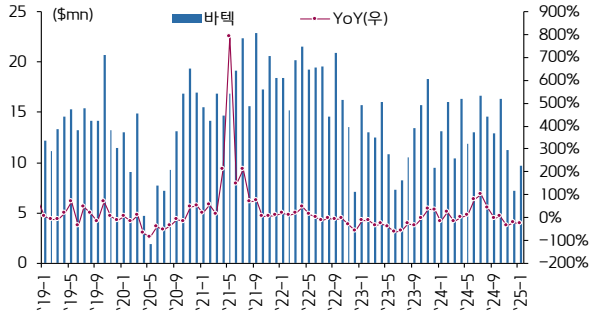
일본향 수출 데이터



주) HS 코드: 9022.13.0000, '25년 2월은 1~20일 잠정치
자료: 관세청, 키움증권 리서치센터

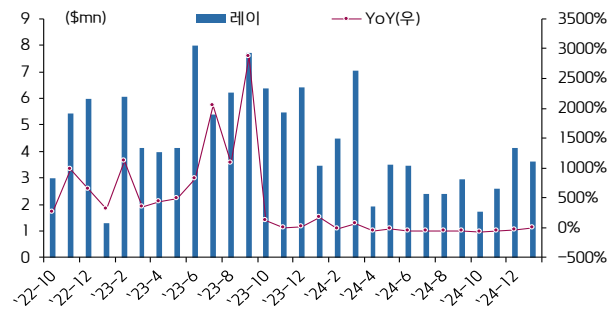
의료기기 관세청 수출 데이터: 치과 영상 장비(국내 지역별)

경기도 화성시 수출 데이터



주) 바텍 추정
주2) HS 코드: 9022.13.0000
자료: 관세청, 키움증권 리서치센터

경기도 수원시 수출 데이터



주) 레이 추정
주2) HS 코드: 9022.13.0000
자료: 관세청, 키움증권 리서치센터



2025. 2. 24.



Kiwoom Healthcare 종합정리



| 제약/바이오 Analyst 허혜민 hyemin@kiwoom.com
 | 의료기기 Analyst 신민수 alstn0527@kiwoom.com
 | RA 오지호 ch5@kiwoom.com
 | RA 김종현 bellstring@kiwoom.com

세부 업종별 주가 흐름

제약/바이오 분류

대분류	소분류	기업명	시가총액 (억원)	P/E (Fwd, 12M)	수익률					
					1W	1M	3M	6M	1Y	
CMO	항체	삼성바이오로직스	823,483	60.9	-1.95	15.6	24.1	22.1	40.6	
		바이넥스	5,916	25.0	-8.5	-7.7	7.4	-21.3	65.3	
		프레스티지바이오로직스	3,437		-5.5	-7.5	-19.0	-30.2	0.8	
	RNA 원료	에스티팜	16,687	32.8	-1.9	-3.5	-3.4	-21.1	31.6	
		파미셀	6,782		2.7	29.9	130.4	54.8	98.3	
	기타	SK바이오사이언스	37,489		-0.83	-5.4	-1.3	-16.4	-26.4	
		이엔셀	2,229		22.0	11.5	59.0			
		진원생명과학	1,637		-0.7	-10.3	-6.2	-45.3	-23.3	
시밀러	시밀러	셀트리온	381,541	32.3	-1.4	-0.8	7.4	-6.6	5.4	
		프레스티지바이오파마	8,792		-3.4	-3.2	-4.1	3.8	70.9	
		에이프로젠	2,376		-2.9	-8.6	-31.5	-52.4	-15.1	
제약사	대형제약사	유한양행	98,176	64.8	-2.2	-7.2	4.4	29.8	86.0	
		SK바이오팜	90,139	51.9	-8.4	6.9	17.9	7.6	27.6	
		한미약품	34,398	22.2	3.1	5.5	-4.5	-8.7	-22.1	
		녹십자	15,578	43.4	-1.0	-8.5	-1.0	-18.7	13.5	
		대웅제약	15,341	11.9	0.4	0.8	2.6	-9.3	14.1	
		종근당	11,249	12.9	1.0	-8.9	-9.8	-30.3	-23.3	
		HK이노엔	10,624	13.6	5.2	2.9	-7.3	-9.1	-3.5	
		보령	9,009	14.8	1.6	2.0	1.2	-6.4	-14.9	
		동국제약	7,105	9.7	5.3	2.3	-9.0	-8.2	-10.6	
		JW중외제약	5,620	7.1	-0.64	-3.9	-2.1	-19.6	-34.2	
		동아에스티	4,678	28.3	3.3	0.2	-19.8	-33.1	-28.2	
		일동제약	3,258		-2.4	-1.4	-5.2	-30.5	-27.6	
		휴온스	3,073		1.0	4.3	1.4	-14.4	-30.4	
		대원제약	3,243		2.0	1.0	-0.82	-8.3	-3.5	
		광동제약	2,993		5.16	3.1	4.6	-9.9	-25.0	
		제일약품	1,662		1.4	-2.8	-11.0	-27.1	-33.5	
		한독	1,620		2.7	-3.2	-5.8	-21.0	-15.0	
	일반제약사	셀트리온제약	21,800		-0.2	-4.6	-1.1	-23.9	-45.0	
		한올바이오파마	20,452	91.7	0.9	-2.0	7.9	11.7	8.3	
		신풍제약	5,135		-11.2	-14.8	-17.7	-44.9	-29.8	
		영진약품	3,804		2.21	1.5	0	-20.3	-0.2	
		부광약품	3,406		4.2	3.9	8.6	-8.4	-30.6	
		유나이티드제약	3,133		0.1	5.9	0.5	-17.9	-21.6	
		코오롱생명과학	3,124		2.4	12.3	41.2	16.2	12.3	
		삼일제약	2,675		-2.3	-10.1	-4.4	9.3	41.4	
		삼진제약	2,460		0.3	3.3	-6.4	-7.2	-14.1	
		이연제약	2,392		-0.7	-2.9	-10.0	-10.1	-16.7	
		환인제약	2,141		-0.4	-3.7	-5.9	-17.0	-23.8	
		일양약품	2,200		1.17	-3.0	1.9	-23.6	-22.7	
		하나제약	1,868		3.6	1.2	-4.0	-11.7	-24.7	
		경동제약	1,812		0.7	-0.8	-3.4	-14.5	-8.8	
		동화약품	1,749		3.1	0.2	-6.4	-24.7	-37.0	
지주사	제약 지주사	한미사이언스	19,697		0	-0.2	-12.5	-9.4	-32.6	
		대웅	12,297	6.9	3.4	3.2	-0.7	-12.6	-9.0	
		녹십자홀딩스	6,968		1.1	-1.7	1.3	-14.4	-14.5	
		동아쏘시오홀딩스	6,209	6.4	-1.4	2.41	-10.3	-22.0	-11.0	
		휴온스글로벌	4,486		-0.7	-9.0	23.1	37.1	44.6	
		종근당홀딩스	2,290		3.4	-2.7	-10.7	-16.5	-25.1	
		일동홀딩스	758		0.5	-3.0	-7.5	-36.8	-30.3	

주: 대형제약사는 '23년 매출액이 5,000억원 이상인 기업들로 분류

자료: FnGuide(25.2.21. 기준), 키움증권 리서치센터. (1W=1주전대비수익률)



2025. 2. 24.



Kiwoom Healthcare 종합정리



| 제약/바이오 Analyst 허혜민 hyemin@kiwoom.com
 | 의료기기 Analyst 신민수 alstn0527@kiwoom.com
 | RA 오지호 ch5@kiwoom.com
 | RA 김종현 bellstring@kiwoom.com

세부 업종별 주가 흐름

제약/바이오 분류

대분류	중분류	기업명	시가총액 (억원)	수익률					
				1W	1M	3M	6M	1Y	
플랫폼	SC제형	알테오젠	209,010	-0.5	20.6	13.1	35.9	317.5	
	ADC	리가켄바이오	41,955	-3.1	-4.4	18.1	25.5	116.2	
	이중/다중항체	에이비엘바이오	18,878	-1.0	20.5	41.4	28.4	90.3	
		와이바이오로직스	1,149	8.1	4.3	-0.4	-16.1	-15.4	
	약물반감기	펩트론	21,527	-4.9	0	-12.2	77.9	281.4	
		에이프릴바이오	4,083	9.4	15.9	11.9	-8.3	43.4	
		제넥신	1,999	0.1	-13.6	-22.7	-41.9	-48.2	
		인벤티지랩	1,614	-0.5	-9.5	7.4	6.1	30.3	
	경구제형	삼천당제약	42,200	2.7	10.0	58.8	23.2	168.5	
		디앤디파마텍	5,918	8.5	1.8	60.9	92.8		
		나이백	1,729	0.1	-1.4	11.2	-11.8	-10.3	
		카이노스메드	417	12.1	-23.7	-59.5	-63.4	-63.0	
	RNA	올릭스	7,965	2.5	203.5	120.0	244.1	182.4	
		HLB	107,475	0.6	1.9	11.6	-1.8	1.4	
표적치료제	VEGFR-2	오스코텍	10,136	-1.9	-2.0	8.4	-28.2	21.3	
	EGFR	브릿지바이오테라퓨틱스	2,531	15.3	36.2	63.3	55.9	96.0	
	C-MET	에이비온	1,821	-5.8	-8.0	-19.6	-22.9	6.0	
	PARP저해제	온코닉테라퓨틱스	1,662	0.4	16.3				
	TGF-β	메드팩토	1,176	4.4	-14.7	-27.6	-51.4	-71.2	
	CDK7저해제	큐리언트	1,921	17.8	9.8	33.7	34.5	60.4	
면역항암제	BTN1A1	에스티큐브	5,099	-5.5	-23.4	49.1	47.6	12.5	
	CD80 x IL2	지아이이노베이션	6,641	-1.7	72.7	56.5	60.6	63.2	
	TGF-β x VEGF	티움바이오	852	-8.2	-20.3	-34.2	-51.5	-59.1	
	IL-7	네오이뮤텍	1,184	6.2	3.1	-1.0	-13.2	-24.7	
뇌질환	알츠하이머	오스코텍	10,136	-1.9	-2.0	8.4	-28.2	21.3	
		젠백스	12,998	38.3	72.4	160.4	218.9	157.7	
	파킨슨	한울바이오파마	20,452	0.9	-2.0	7.9	11.7	8.3	
		에이비엘바이오	18,878	-1.0	20.5	41.4	28.4	90.3	
		일동제약	3,258	-2.4	-1.4	-5.2	-30.5	-27.6	
		에스바이오메딕스	2,872	16.4	8.7	20.4	-7.0	142.6	
		카이노스메드	417	12.1	-23.7	-59.5	-63.4	-63.0	
	MSA	지놈앤컴퍼니	903	3.0	1.9	0.2	-37.9	-36.9	
		카이노스메드	417	12.1	-23.7	-59.5	-63.4	-63.0	
세포/유전자	NK Cell	지씨셀	3,800	6.7	3.0	-7.3	-28.5	-37.7	
		박셀바이오	2,143	-4.4	-13.1	-20.7	-40.4	-54.4	
	CAR-T	큐로셀	4,487	5.0	8.4	24.9	3.4	7.3	
		애플론	2,304	-0.6	-2.2	-6.5	-20.3	-0.3	
	줄기세포	코오롱티슈진	28,744	-2.1	22.8	117.2	128.2	251.9	
		네이처셀	11,797	3.0	2.9	-30.2	75.4	151.4	
		차바이오텍	6,837	7.5	7.53	-20.1	-27.0	-31.9	
		메디포스트	3,203	-5.5	-12.9	12.4	51.7	30.5	
		에스바이오메딕스	2,872	16.4	8.7	20.4	-7.0	142.6	
		안트로젠	1,835	1.4	-4.8	16.3	17.8	29.9	
		코아스템켐온	1,247	11.5	2.0	-68.0	-62.8	-59.0	
		강스탬바이오텍	1,172	-0.48	3.0	-22.2	25.6	7.8	
	유전자편집/DNA	툴젠	3,559	7.4	5.9	3.9	-49.0	-17.8	
		헬릭스미스	1,120	-3.4	-10.0	-20.1	-38.8	-51.3	
마이크로바이옴		셀바이오텍	1,301	0.5	-4.6	-1.1	-0.9	12.9	
		에이치이엠파마	1,224	-0.7	-3.8	49.0			
		고바이오랩	976	4.4	-3.1	-12.4	-32.0	-45.1	
		지놈앤컴퍼니	903	3.0	1.9	0.2	-37.9	-36.9	
백신	항암백신	유바이오로직스	4,238	2.5	-4.9	-10.8	-0.8	-2.5	
		신라젠	3,407	-1.59	-2.4	-2.9	-22.1	-47.5	
		코미팜	2,959	-1.5	9.7	5.4	-1.4	1.7	
기타	방사성의약품	퓨처켐	5,514	9.0	45.9	57.9	24.4	181.9	
		듀켄바이오	3,386	11.1	55.8	-25.4	-16.8	82.0	
		셀비온	2,000	7.0	-2.7	51.8			
	기타	메지온	8,570	1.8	-7.3	-8.0	-12.0	-22.2	
		알타바이오	2,188	-5.6	15.8	28.0	-1.2	12.3	
		씨티씨바이오	1,727	1.7	7.2	1.3	-5.6	-16.6	

자료: FnGuide(25.2.21. 기준), 키움증권 리서치센터. (1W=1주전대비수익률)



2025. 2. 24.



Kiwoom Healthcare 종합정리



| 제약/바이오 Analyst 허혜민 hyemin@kiwoom.com
 | 의료기기 Analyst 신민수 alstn0527@kiwoom.com
 | RA 오지호 ch5@kiwoom.com
 | RA 김종현 bellstring@kiwoom.com

세부 업종별 주가 흐름

미용/의료기기 분류

대분류	소분류	기업명	시가총액 (억원)	P/E (Fwd.12M)	수익률				
					1W	1M	3M	6M	1Y
피부 / 미용	특신/필러	휴젤	38,883	21.8	7.1	24.9	11.2	7.7	70.6
		파마리서치	30,268	23.1	0.5	16.6	44.0	58.2	204.4
		케어젠	14,691		-5.0	-5.0	18.9	61.1	8.8
		메디톡스	9,101	16.0	2.1	3.3	-2.0	-41.9	-33.2
		휴메딕스	4,408	9.6	9.2	6.5	30.0	9.2	33.1
		바이오플러스	4,142	14.4	-2.9	3.7	25.1	14.4	-1.6
		제테마	2,348	36.4	-0.3	-8.9	-26.9	-23.0	-19.3
		한국비엔씨	2,947		1.4	-2.9	3.5	-32.4	8.4
		클래시스	38,517		14.0	11.2	22.8	16.0	86.7
	피부미용 장비	바울	4,960	13.4	-0.1	0.2	5.6	-5.1	5.7
		원텍	5,620	17.3	4.5	11.7	40.6	9.0	-28.1
		하이로닉	1,257		1.5	2.89	4.2	-6.8	-23.7
	피부/치료	엘앤씨바이오	5,229		10.6	-10.3	44.3	21.1	-12.0
		티앤알바이오랩	786		-7.5	-12.4	-37.3	-41.9	-53.7
		라메디텍	733		1.3	3.7	-14.9	-33.3	
	마이크로니들	레이저유평텍	878		-10.1	21.7	33.8	-10.0	-31.6
		티앤엘	6,275	9.9	-4.7	-1.0	27.0	3.6	58.9
		라파스	1,527		1.2	16.1	6.7	-4.5	0.1
디지털 헬스케어	AI 헬스케어	루닛	18,238	-27.0	-6.1	-5.1	14.6	46.5	-1.6
		보로노이	19,692		-6.3	42.7	27.9	63.9	149.9
		뷰노	3,535	129.3	-1.37	6.3	4.3	-30.9	-20.4
		제이엘케이	2,239		2.1	2.2	16.0	-20.1	-22.9
		딥노이드	1,688		0.8	24.5	20.9	29.4	-20.9
		씨어스테크놀로지	1,856		16.3	23.3	53.9	32.7	
		온코크로스	1,527		16.5	94.7			
	IT 헬스케어	유비케어	1,869		1.0	3.3	1.7	-16.6	-40.8
		이지케어텍	1,251		2.1	4.4	11.9	14.6	-8.0
		인피니트헬스케어	1,078		-0.1	3.5	-4.0	-4.2	-23.0
의료기기	X-Ray / 진단장비	인바디	3,503		5.6	3.2	14.3	6.2	-4.8
		아이쓰리시스템	4,520	19.8	4.1	37.5	58.2	95.1	107.2
		뉴웍스	2,210	7.7	2.8	0	1.4	-16.6	-22.7
		디알텍	1,584		-5.3	-7.2	-19.3	-34.8	-45.6
		셀바스헬스케어	1,269		4.0	10.0	4.3	-6.6	-25.0
		레이언스	1,130	10.1	-0.3	1.0	4.6	-10.3	-26.1
		토모큐브	2,367		-2.0	-10.6	51.4		
		엘앤케이바이오	1,433		1.3	-3.0	6.7	-7.9	-8.8
	정형외과	한스바이오메드	1,128		3.0	-4.3	7.2	-18.9	-31.2
		오스테오닉	1,552		4.0	-5.5	48.7	35.6	40.4
	당뇨	아이센스	4,575		-2.7	-8.9	-13.6	-3.4	-29.7
		이오희로우	772		-18.4	-27.6	-50.0	-80.3	-47.0
	의료 로봇	큐렉소	3,949	58.1	4.1	-5.1	41.3	9.1	-39.4
		미래컴퍼니	2,085		1.5	-2.1	45.9	13.2	-17.3
		티로보틱스	1,932		0.2	-1.3	45.0	7.1	-48.9
		엔젤로보틱스	4,355		-0.2	-4.3	25.2	8.2	
	기타	피앤에스미캐닉스	1,070		13.8	19.4	81.1	21.3	
		세우메디칼	1,093		1.01	1.4	-3.5	-13.5	-11.8
	건강기능식품	콜마비엔에이치	3,880	15.5	3.7	1.77	4.77	-14.46	-19.72
진단	호흡기/COVID	에스디바이오센서	13,195		1.6	-9.9	4.0	-15.2	-18.6
		씨젠	12,351		3.5	-1.1	3.7	-20.5	-9.4
		바디텍메드	3,781	9.1	-1.5	-8.0	1.9	-14.4	-7.2
		휴마시스	2,139		-0.3	-6.7	-11.2	-31.4	-8.6
	유전자진단(NGS)	엑세스바이오	2,022		1.52	-11.3	-3.8	-37.9	-34.7
		바이오니아	4,091		-7.7	-14.3	-19.6	-51.5	-40.0
		바이오다인	4,194	76.7	0.9	-6.6	-20.3	-4.6	27.7
		랩지노믹스	1,912		-3.6	-11.5	-4.8	-40.9	-27.0
		HLB파나진	1,305		-0.7	-4.9	2.2	-14.6	-34.1
	동물용	노을	1,160		0.8	-10.0	43.4	40.2	-12.0
		바이오노트	4,807		1.8	-2.8	0.2	-9.6	4.4
	대장암	지노믹트리	4,444	-56.9	2.5	-4.5	20.8	9.6	-9.0
	분자진단	퀀타메트릭스	864		-4.6	-21.4	-18.9	-65.7	17.3
치아	임플란트	덴티움	7,914	9.1	-1.9	7.5	27.7	-15.7	-36.6
		디오	2,547		-1.9	2.1	-0.6	6.3	-18.3
		덴티스	1,012		0.31	3.9	2.6	-19.9	-27.4
	덴탈 이미징/진단	바텍	3,075	5.3	7.4	10.2	2.0	-15.9	-32.1
		레이	1,297		-0.5	10.7	29.2	-7.4	-48.4
	골이식재	휴비츠	958		5.6	3.0	1.0	-25.1	-55.7
		나이벤	1,729		0.1	-1.4	11.2	-11.8	-10.3
기타	세포전처리	큐리옥스바이오시스템즈	2,496		-1.5	-22.8	-17.7	-31.1	-19.0

자료: FnGuide(25.2.21. 기준), 키움증권 리서치센터. (1W=1주전대비수익률)

(Compliance Note)

- ▶ 당사는 2월 21일 현재 보고서에 언급된 종목들 중 '큐로셀'의 발행주식을 1% 이상, '지농엔컴퍼니'의 전환사채를 1% 이상 보유하고 있으며, 그 밖에 언급된 종목들의 발행주식은 1% 이상 보유하고 있지 않습니다.
- ▶ '큐리옥스바이오시스템즈'는 2023년 8월 10일 당사가 주관회사로 코스닥에 상장시킨 법인입니다.
- ▶ '피앤에스미캐닉스'는 2024년 7월 31일 당사가 주관회사로 코스닥에 상장시킨 법인입니다.
- ▶ 당사는 동 자료를 기관 투자자 또는 제3자에게 사전 제공한 사실이 없습니다.
- ▶ 동 자료의 금융투자분석사는 자료작성일 현재 동 자료상에 언급된 기업들의 금융투자상품 및 권리를 보유하고 있지 않습니다.
- ▶ 동 자료에 게시된 내용들은 본인의 의견을 정확하게 반영하고 있으며, 외부의 부당한 압력이나 간섭없이 작성되었음을 확인합니다.

(고지사항)

- ▶ 본 조사분석자료는 당사의 리서치센터가 신뢰할 수 있는 자료 및 정보로부터 얻은 것이나, 당사가 그 정확성이나 완전성을 보장할 수 없고, 통지 없이 의견이 변경될 수 있습니다.
- ▶ 본 조사분석자료는 유가증권 투자를 위한 정보제공을 목적으로 당사 고객에게 배포되는 참고자료로서, 유가증권의 종류, 종목, 매매의 구분과 방법 등에 관한 의사결정은 전적으로 투자자 자신의 판단과 책임하에 이루어져야 하며, 당사는 본 자료의 내용에 의거하여 행해진 일체의 투자행위 결과에 대하여 어떠한 책임도 지지 않으며 법적 분쟁에서 증거로 사용 될 수 없습니다.
- ▶ 본 조사분석자료를 무단으로 인용, 복제, 전시, 배포, 전송, 편집, 번역, 출판하는 등의 방법으로 저작권을 침해하는 경우에는 관련법에 의하여 민·형사상 책임을 지게 됩니다.

투자의견 및 적용기준

기업	적용기준(6개월)	업종	적용기준(6개월)
Buy(매수)	시장대비 +20% 이상 추가 상승 예상	Overweight(비중확대)	시장대비 +10% 이상 초과수익 예상
Outperform(시장수익률 상회)	시장대비 +10→+20% 이상 추가 상승 예상	Neutral(중립)	시장대비 +10→-10% 변동 예상
Marketperform(시장수익률)	시장대비 +10→-10% 이상 추가 변동 예상	Underweight(비중축소)	시장대비 -10% 이상 초과하락 예상
Underperform(시장수익률 하회)	시장대비 -10→-20% 이상 추가 하락 예상		
Sell(매도)	시장대비 -20% 이상 추가 하락 예상		

투자등급 비율 통계 (2024/01/01~2024/12/31)

매수	96.37%
중립	3.63%
매도	0.00%