

# Global Market Insight

글로벌 마켓 인사이트



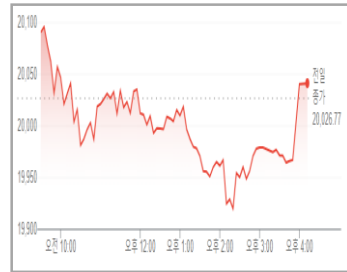
리테일파생팀 나이트데스크(1544-8400)

## ■ 주요 금융시장 동향

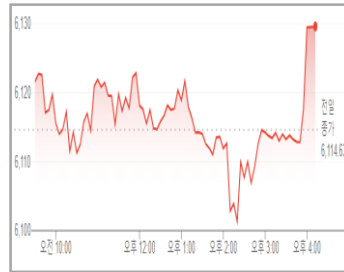
DOW (44,556/+10/+0.02%)



NASDAQ (20,041/+14/+0.07%)



S&P500 (6,129/+14/+0.24%)



(장마감 : 02월 18일)

FTSE MIB (이탈리아)  
38,554/+226/+0.59%

IBEX 35 (스페인)  
13,143/+127/+0.98%

Gold  
2954.4/+53.7/+1.85%

Crude Oil  
71.78/+1.07/+1.51%

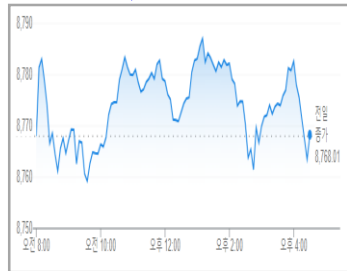
EUR/USD  
1.04590/-0.00550/-0.52%

GBP/USD  
1.2614/+0.0019/+0.15%

Dollar Index  
107.02/+0.45/+0.42%

(출처: Google)

FTSE100 (8,766/-1/-0.01%)



CAC40 (8,206/+17/+0.21%)



DAX (22,798/+284/+1.26%)



## ■ 주요 경제지표 발표

	경제지표 (02/18)	결과치	예상치	이전치	경제지표 (02/19)	예상치	이전치
유럽	영국 실업수당청구건수(전월비)	22.0k	10.0K	0.7K	영국 CPI상승률(전년비)	2.8%	2.5%
	독일 ZEW 경기전망지수	26	19.9	10.3	영국 근원CPI상승률(전년비)	3.7%	3.2%
미국	엠파이어스테이트 제조업지수	5.7	-1.1	-12.6	건축허가건수 (잠정)	1.46M	1.48M
					FOMC 의사록	-	-

(출처: Forex Factory)

## ■ 마켓 하이라이트

- 뉴욕증시는 FOMC 회의 의사록 발표를 앞두고 시장이 관망세를 취했지만 장 마감을 앞두고 매수세를 보이면서 주요 지수 일제히 상승 마감
- 마이크로소프트(MSFT, +0.30%), SeekingAlpha는 보안 개선을 위해 폴란드 데이터센터에 약 7억 5,600만 달러를 투자할 예정이라고 보도
- 메타플랫폼스(META, -2.76%), SeekingAlpha는 AI 기반의 휴머노이드 로봇 개발에 집중 투자하고 있으며, 새로운 팀을 신설했다고 보도
- 버크셔해서웨이(BRKA, +0.81%), Barron's는 동사는 이번 실적 발표에서도 작년부터 이어진 현금보유고 증가세가 주목받을 것이라고 보도
- 스타벅스(SBUX, +0.43%), SeekingAlpha는 동사가 하락한 매출을 회복하기 위해 5년 내로 중동에 매장 약 500곳을 추가할 것이라고 보도
- 인텔(INTC, +16.06%), 월스트리트저널은 브로드컴과 TSMC가 동사의 핵심 사업부를 각각 인수하는 방안을 내부적으로 검토 중인 것으로 보도
- 에어비앤비(ABNB, -0.51%), GS 애널리스트는 동사가 견고한 실적을 발표했고 이익률 하단을 확보하면서 투자 전망이 개선되었다고 보도

(출처: Dow Jones, Bloomberg)

심볼	종목명	종가(\$)	D-1	D-5	D-20
주요 섹터별 ETF 주가 [지수]					
DIA	SPDR DJIA TRUST [다우]	445.92	+0.03%	+0.26%	+3.14%
SPY	SPDR S&P 500 ETF TRUST [S&P]	611.38	+0.28%	+1.10%	+3.16%
QQQ	POWERSHARES QQQ NASDAQ 100 [나스닥]	539.47	+0.25%	+1.95%	+4.54%
IWM	ISHARES RUSSELL 2000 [라셀]	227.23	+0.56%	+0.13%	+1.37%
IVV	Core S&P 500 ETF[S&P 우량주]	614.47	+0.29%	+1.12%	+3.20%
주요 섹터별 ETF 주가 [국가]					
VGK	VANGUARD MSCI EUROPEAN ETF [유럽]	70.68	+1.05%	+3.56%	+10.33%
FXI	ISHARES CHINA LARGE-CAP ETF [중국]	35.30	+1.32%	+4.90%	+18.45%
EEM	ISHARES MSCI EMERGING MKT IND [이머징]	44.69	+0.71%	+2.22%	+7.04%
EWJ	iShares MSCI Japan Index [일본]	70.10	+0.37%	+1.96%	+5.57%
EWY	ISHARES MSCI SOUTH KOREA IND [한국]	57.43	+0.91%	+4.15%	+4.55%
주요 섹터별 ETF 주가 [업종]					
XLF	FINANCIAL SELECT SECTOR SPDR [금융]	52.17	+0.71%	+1.48%	+5.33%
IYR	ISHARES DJ US REAL ESTATE [부동산]	58.92	+0.37%	-38.67%	-35.89%
XLK	TECHNOLOGY SELECT SECT SPDR [기술주]	242.16	+0.91%	+2.51%	+4.23%
XLU	UTILITIES SELECT SECTOR SPDR [유틸리티]	79.84	+0.94%	+1.08%	+3.97%
XLP	CONSUMER STAPLES SPDR [소비재]	80.90	+0.36%	+1.33%	+6.13%
주요 섹터별 ETF 주가 [상품]					
USO	UNITED STATES OIL FUND LP [원유]	76.98	+1.53%	-0.54%	-8.67%
UNG	US NATURAL GAS FUND LP [천연가스]	20.95	+6.59%	+15.02%	+9.43%
GLD	SPDR GOLD TRUST [금]	270.70	+1.66%	+0.87%	+8.75%
XME	SPDR S&P Metals & Mining ETF [금속&채굴]	61.89	+1.48%	-1.04%	+1.64%
DBA	POWERSHARES DB AGRICULTURE FUND [농산물]	28.38	+0.75%	+1.76%	+6.45%
주요 섹터별 ETF 주가 [인버스 & 변동성]					
SDS	UltraShort S&P500 [S&P 500 지수 역으로 3배]	18.25	-0.49%	-1.93%	-5.29%
ERX	Daily Energy Bull 3X Shares [에너지 지수 3배]	62.38	+2.63%	+1.46%	-3.84%
NUGT	Daily Gold Miners Bull 3x Shares [금 3배]	51.65	+2.30%	-2.44%	+25.94%
VXX	IPATH SERIES B S&P 500 VIX SHORT-TERM FU [변동성]	41.77	-0.55%	-2.52%	-4.59%

-본 자료에 수록된 내용은 당사가 신뢰할 만한 자료 및 정보로부터 얻어진 것이나, 당사는 그 정확성이나 안전성을 보장할 수 없습니다.

-따라서 어떠한 경우에도 본 자료는 고객의 투자결과에 대한 법적 책임소재에 대한 증빙자료로 사용할 수 없습니다.

-본 자료는 투자자의 증권투자를 돕기 위하여 작성된 당사의 저작물입니다. 당사 고객에 한해 배포되는 자료로서 어떠한 경우에도 복사, 배포, 전송, 변형, 대여될 수 없습니다.

-투자자는 금융투자상품에 대하여 **키움증권으로부터** 충분한 설명을 받을 권리가 있으며, 투자 전 상품설명서, 약관, (간이)투자설명서 및 집합투자규약 등을 반드시 읽어 보시기 바랍니다.

-이 금융상품은 예금자보호법에 따라 보호되지 않습니다.

-금융투자상품은 자산가격 변동, 환율 변동 등에 따라 투자원금의 손실(0~100%)이 발생할 수 있으며, 그 손실은 투자자에게 귀속됩니다.

-투자대상국가의 시장, 정치 및 경제상황 등에 따른 위험으로 자산가치의 손실이 발생할 수 있습니다.

-미국주식 수수료 [온라인: 0.25%, 오프라인: 0.50%]이며, 미국주식 매도 시 0.00278%의 SEC 제비용[최소비용 \$0.01]이 부과됩니다. 기타 수수료 및 각 국가별 세금 등에 관련된 자세한 사항은 당사 홈페이지를 참고하시기 바랍니다.

-증권거래비용, 기타비용이 추가로 발생할 수 있습니다.

-레버리지ETF는 투자 원금 손실이 크게 확대될 수 있습니다.

-레버리지펀드(2배, 인버스, 인버스 2배 등)의 기간 수익률은 추종하는 기초자산(지수)의 일간 수익률과 차이가 발생할 수 있습니다.

-과거의 운용실적이 미래의 수익률을 보장하는 것은 아닙니다.

-본 자료에 기재되어 있는 모든 내용에 대해 **종목 추천이나 투자 권유가 아님**을 알려드립니다.