



2024. 12. 2.



## 주요 이벤트

## 제약/바이오/의료기기 향후 한달간 주요 예상 이벤트 달력

일	월	화	수	목	금	토
12/1 국가바이오위원회 출범	2	3 온코넵테라퓨틱스, 온코크로스 수요예측 (~12/3)	4 중추신경계 약물 전달 학회(3~5일)	5 세계 최대 영상의학학회 RSNA 2024(~12/5)	6 듀켄바이오 수요예측 (2~6)	7 토모큐브 지분 20.4% 락업 해제 혈액암(ASH)학회 12/7~10일
8	9	10 미국 뇌전증학회(6~10) 샌안토니오 유방암 컨퍼런스(10~12)	11 파인메딕스 수요예측(5~11)	12	13	14
15	16	17	18	19 온코넵테라퓨틱스, 온코크로스 상장예정일 FOMC 발표	20 Serendia(비율)-제이시스메디칼 ITC 소송 예비 판결 예정일	21
22	23	24	25 성탄절 휴일	26	27	28
29 옵디보SC PDUFA	30 생물보안법 상원 통과 여부 12월내 결정	31 연말 주식시장 휴장일	1/1 새해 첫날	2	3	4

주: 해외 일정은 현지 시각 기준, 실적 발표일은 당사 추정으로 변동될 수 있음  
 자료: 언론 보도, 키움증권 리서치센터

## 금주 주요 뉴스 및 특이사항 코멘트

## ◆ 제약/바이오

- **알테오젠**, 특허 논란이 촉발된 'ALT-B4(히알루로니다제)'에 대해 '안전한 특허 권리' 소유하고 있다고 밝힘 (11/25)  
이슈가 되었던 키트루다SC 제형 특허는 파트너사 MSD와의 협력을 통해 다국가에서 특허 확보 절차에 나섰다고 함  
회사는 금번 이슈가 키트루다SC 3상 톱라인 발표에 맞춰 발표된 외국계 리포트로 촉발되었다고 판단하였음
- **한울바이오파마**, 파킨슨병 치료제 HL192 임상 1상에서 안전성 확인 (11/25)  
대용제약, 뉴론 파마와 공동개발 중인 퇴행성 신경질환 치료제 후보물질. 이들 3사는 효능 평가 임상에 돌입할 계획
- **셀트리온**, 홍콩 기업설명회에 서정진 화장이 직접 나서며 비전과 향후 사업계획에 대해 설명 (11/27)  
2027년까지 매출 10조원 달성을 제시했으며, 바이오시밀러 회사에서 신약개발과 ADC, 나아가 CDMO 까지 영역 확장 계획  
1.5조원 투자를 통해 CDMO 사업에 진입하고, 짐펜트라를 백본으로 항체 각테일 신약과 경구용 항체치료제 개발 역시 계획중  
추가로 ADC의 경우 CT-P70/71 등 6개의 신약 후보물질을 보유하고 있으며, 내년이면 3개 물질이 임상에 들어갈 것으로 예상됨
- **삼성전자**, 삼바에피스 고한승 대표이사를 미래사업기획단장에 임명(11/27)  
과거 몸담았던 신사업추진단으로 사실상 복귀하며 삼성이 그룹 차원에서 '바이오사업'에 힘을 실을지 주목
- **에스티큐브**, 684억원 규모 유상증자 마무리. 주주우선공모 유상증자 실권주 일반공모 경쟁률 198:1 기록 (11/28)  
모집자금은 항BTN1A1 면역관문억제제 '넬마스토바트' 임상재원으로 투입될 예정. 발행신주는 전체 발행주식총수의 40% 가량  
지난 10월 납입된 제3자배정 유상증자 대금 130억원을 포함하면 올해만 814억원 규모 운영자금을 확보
- **한미그룹**, 28일 열린 한미사이언스 임시주총이 형제측과 3인연합 측 각각 절반의 승리로 평가되며 분쟁 장기화 예고 (11/28)  
형제 측은 한미사이언스 '이사회 11인 증원 정관변경' 안건은 저지했으나, 신동국 회장의 기타비상무이사 선임은 막지 못하였음  
3인 연합 측은 이사회 증원 정관변경이 부결됨에 따라 임주현 부회장의 이사회 입성 실패. 내년 3월 정기주총에서도 치열한 대결 예상
- **오름테라퓨틱스**, 기관 수요예측에서 부진한 결과를 받으며 결국 상장철회 선택 (11/29)  
최근 물거진 'ORM-5029'의 임상약재와 얼어붙은 투자심리가 겹치며 다수 기관들이 공모가 하단 이하의 가격 제시했다고 알려짐  
JP모건 헬스케어 컨퍼런스가 열리는 내년 1월을 기점으로 상장 일정을 다시 조율할 것으로 관측됨

(뒷면 계속)



2024. 12. 2.



주요 국내 및 해외 업체 주간 동향

금주 주요 뉴스 및 특이사항 코멘트

◆ 의료기기

- 대웅제약, '엔블로' 대사기능 개선 가능성 확인(11/27)
  - '엔블로'는 동사가 국산 36호 신약으로 개발한 제2형 당뇨병 치료제
  - >> 당을 소변으로 직접 배출시켜 혈당을 조절하는 기전
  - >> '아디포넥틴'을 증가시키고 '렙틴' 수치를 낮춰 인슐린 저항성도 개선할 수 있다는 가능성 확인
  - >> 건강한 일반인보다 대사질환 환자에게는 '아디포넥틴' 수치가 낮게, '렙틴' 수치가 높게 나타나는 경향성 있음
  - 대웅제약 11/27 증가 전 거래일 대비 -0.3% 하락한 126,100원으로 마감
- 뷰노, 'VUNO Med-DeepECG'의 AI 기반 고칼륨혈증 선별 심전도 분석 의료기기 국내 식약처 허가 획득(11/26)
  - '24년 5월과 8월에 AMI(급성심근경색)과 LVSD(좌심실수축기능부전증)을 선별하는 AI 솔루션 국내 식약처 허가 획득한 바 있음
  - >> 고칼륨혈증은 혈중 칼륨 농도가 정상 범위를 뛰어 넘은 상태를 뜻함
  - 뷰노 11/26 증가 전 거래일 대비 +0.7% 상승한 28,500원으로 마감
- 루닛, 멕시코 최대 의료기관 'Salud Digna'와 파트너십 체결(11/27)
  - '03년 법인 설립된 'Salud Digna'는 멕시코와 중남미 지역 의료센터 230개소 이상 운영 중
  - >> '24년 6월, GE HealthCare와 협력하여 최신 진단 장비 400대 이상 도입하는 등의 투자 진행
  - >> 동사는 엑스레이 기반 폐결절 진단 AI 솔루션 'Lunit INSIGHT CXR'과 유방조영술 유방암 AI 진단 'Lunit INSIGHT MMG' 공급 예정
  - 또한, 파트너십을 통해 약 1천만 장의 흉부 엑스레이와 유방촬영술 영상 등의 데이터 정보 제공 가능
  - 루닛 11/27 증가 전 거래일 대비 +0.7% 상승한 70,000원으로 마감
- 뷰노, 세계 최대 영상의학회 RSNA 2024 참가...FDA 신규 승인 제품 홍보 예정(11/28)
  - 뇌 정량화 분석 AI 솔루션 'DeepBrain'과 최근 허가 획득한 엑스레이 기반 흉부 영상 분석 AI 솔루션 'Chest X-ray' 홍보
  - 뷰노 11/28 증가 전 거래일 대비 -1.1% 하락한 28,200원으로 마감
- 휴온스바이오파마, 베르니에스테틱스와 신제품 공동 개발 협력 진행(11/28)
  - 베르니에스테틱스는 지방 분해 '미라클주사(MRC101)' 개발 중으로 2a상 진행 중
  - >> 향후 신제품 개발에도 협력할 예정
- 비올, HIFU 기반 신제품 'Duotite' 일본 런칭 행사 진행(11/28)
  - 일본 의료진 및 업계 전문가 약 100명 참가
  - >> 카트리지 교체하지 않고 시술 부위 깊이 조정 가능하여 편의성 제고
  - 비올 11/28 증가 전 거래일 대비 +4.7% 상승한 8,510원으로 마감

## 국내 관련 주요 해외 업체 주간 동향

					(\$ mn)
국내기업	주가(1W)	해외기업	시가총액	주가(1W)	시총(1W)
삼성바이오	4.4%	Lonza	43,150	1.0%	361
		Wuxi	8,011	4.2%	2,493
셀트리온	7.8%	Sandoz	20,045	-1.1%	(202)
SK바이오사이언스	-1.6%	Novavax	1,397	3.0%	40
유한양행	0.3%	J&J	373,206	0.7%	(385)
		AZ	209,663	3.0%	6,170
알테오젠	-4.1%	Halozyme	6,132	-1.6%	(102)
한올바이오	3.8%	Immunovant	4,139	4.9%	195
		Argenx	37,220	1.8%	642
에이비엘바이오	0.6%	Sanofi	123,060	0.4%	533
보로노이	-5.4%	ORIC	699	3.2%	22
대웅제약	-5.1%	Evolus	867	8.7%	69
동아에스티	-1.3%	Neurobo	22	7.6%	2
에이프릴바이오	5.9%	Lundbeck	5,988	-2.8%	(1,159)
지씨셀	0.0%	Artiva	310	14.1%	38

주: 기간 (지난주 금~ 이번주 금)

출처: Bloomberg, 키움증권 리서치센터

				(\$ mn)
구 분	해외기업	시가총액	주가(1W)	시총(1W)
S&P500 헬스케어	S5HLTH	-	2.1%	117,853
S&P Biotech ETF	XBI	7,364	3.5%	495
나스닥 바이오텍	NBI	1,172,993	2.5%	31,571
iShares Biotech	IBB	6,901	2.6%	156
주요 빅파마	Lilly	755,038	6.3%	44,941
비만 & MASH	Novo	476,862	1.7%	7,769
	Merck	257,112	2.5%	6,223
	Amgen	152,052	-4.0%	(6,268)
	Viking	5,899	0.7%	39
	Madrigal	7,158	-5.5%	(420)
	Akero	2,241	-1.9%	(44)
	Altimmune	610	-1.3%	(8)
ADC	Zymeworks	970	-1.4%	(14)
	Mersana	282	11.8%	30
	ADCT	234	21.6%	42

주: 기간 (지난주 금~ 이번주 금)

출처: Bloomberg, 키움증권 리서치센터

## 해외 제약/바이오 현황 특이사항

- S&P 헬스케어 지수는 2.1%로 S&P 500 1.1%로 상회. 나스닥 바이오섹터 지수는 2.5%로 나스닥 지수 -0.4% 대비 상회  
국내 코스닥 제약 지수는 -0.4%로 코스닥 지수 0.2%를 하회
- **트럼프, FDA 수장**으로 존스홉킨스 대학교 외과의사 'Marty Makary' 지명 (11/22)  
최장 수술이 전문인 Makary는 보건복지부 수장으로 임명된 RFK에 비해서는 '일반적인' 후보자에 속하는 편이라고 함  
2021년 사설에서 본인을 '백신 찬성론자'라고 하며 케네디와 같은 견해를 갖지는 않은 것으로 보이지만, 광범위한 백신 의무화에 반대
- **Jazz**, HER2 이중항체 '자니다타맵(Zanidatamab)' 담관암(BTC) 2차 치료제로 지난 20일 FDA로부터 가속승인 획득 (11/25)  
해당 물질은 Jazz가 Zymeworks에서 도입한 물질. 현재 1차치료제 세팅에서 자니다타맵과 표준치료제 병용요법 확증 임상3상 진행  
이로써 HER2 표적항암제 분야에서 HER2 ADC인 '엔허투(Enhertu)'와 경쟁을 하게 되었음
- **로슈**, 세포치료제 후보물질 및 플랫폼 기술 보유한 미국 바이오섹터 'Poseida Therapeutics' \$1.5bn에 인수 (11/26)  
동종 유래 기성품 키메라 항원 수용체 T세포(CAR-T) 치료제 개발을 위해서라고 함. 주당 \$9 공개매수. 최대 주당 \$4 추가지급  
25일 종가 대비 약 215%의 프리미엄이 붙은 금액. 핵심 프로그램은 P-BCMA-ALL01로 다발골수종 대상 CAR-T 치료제 후보물질
- **JNJ**, '리브리반트SC+렉라자' vs '리브리반트SC+화학' 비소세포폐암 대상 직접비교 임상 2상 시작 (11/26)  
회사는 별도로 리브리반트SC에 대한 FDA 허가절차 진행중. '25년2월까지의 심사 결과 나올 전망'  
이번 임상은 렉라자와 화학요법을 직접 비교하는 것으로 '리브리반트SC+렉라자'를 최적의 표준 치료법으로 굳히기 위한 전략 풀이
- **암젠**, 비만치료제 MariTide의 임상 결과가 투자자들의 기대에 미치지 못하면서 이날 주가는 -4.8% 하락 마감 (11/26)  
비만/과체중 대상 2상에서 52주차에 20%의 체중 감소. 시장의 기대는 20%~25% 수준의 체중 감소를 예상하고 있었음  
1~2개월 체형인데다 펩타이드-항체 접합체로 가격 높을 것으로 추정되기에 데이터 잘 나왔어야 시장 기대 충족했을 것임
- **NIH 수장**, 트럼프 당선인은 스탠포드 대학교의 Jay Bhattacharya 박사를 NIH 수장으로 임명하였음 (11/27)  
Bhattacharya는 지난 코로나 시기 집단 면역의 힘을 강조하며 팬데믹 봉쇄 종식 촉구하는 공개서한을 저술한 것으로 유명함
- **Sarepta**, Arrowhead Pharma와 siRNA 신약 후보물질 최대 마일스톤 \$11.4bn에 달하는 초대형 라이선스 계약 체결 (11/28)  
선금금만 \$500mn에 달하며, \$325mn 규모 지분투자가 포함됨. 장기 마일스톤과 매출 로열티로 최대 \$10bn이 포함  
이번 거래를 통해 Sarepta는 Arrowhead의 'TRIM' 플랫폼 기반 siRNA 치료제 확보. 주요 애셋은 'ARO-DUX4', 'ARO-DM1' 등



2024. 12. 2.



Kiwoom Healthcare 종합정리

| 제약/바이오 Analyst 허혜민 hyemin@kiwoom.com  
| 의료기기 Analyst 신민수 alstn0527@kiwoom.com  
| RA 오지호 ch5@kiwoom.com

## 의료기기 관세청 수출 데이터: 임플란트(전체)

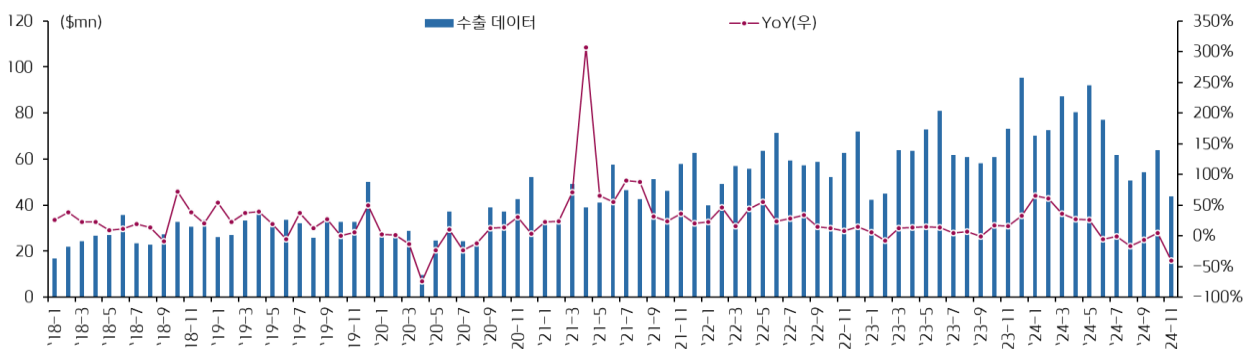
## 임플란트 관세청 수출 데이터 표

단위: \$	기간	전체	YoY	중국	러시아	미국	튀르키예	네덜란드	이란
연도별	2022	698,986,535	24.9%	279,339,611	79,416,753	40,007,393	41,744,885	27,142,628	18,077,995
	2023	779,380,081	11.5%	316,426,442	106,231,860	33,654,838	37,066,451	32,552,958	24,570,212
	2024	753,760,237	-3.3%	297,927,100	89,640,699	53,564,579	36,458,387	43,348,746	6,694,328
분기별	1Q23	151,420,703	3.7%	48,475,910	16,073,034	9,154,868	10,725,605	6,129,346	2,714,508
	2Q23	217,472,144	13.9%	100,274,355	31,413,796	7,766,811	10,116,387	9,110,456	7,779,362
	3Q23	181,107,217	3.2%	82,740,613	19,195,775	7,424,694	7,604,380	5,370,338	4,465,593
	4Q23	229,380,017	22.9%	84,935,564	39,549,255	9,308,465	8,620,079	11,942,818	9,610,749
	1Q24	230,071,923	51.9%	78,253,953	24,854,552	15,460,379	13,980,530	25,589,080	3,291,800
	2Q24	249,425,858	14.7%	107,038,372	26,517,839	22,918,962	12,376,035	10,699,323	1,373,835
	3Q24	166,534,175	-8.0%	68,974,384	21,588,863	10,226,285	4,687,092	3,662,755	1,419,612
	4Q24	107,728,281	-53.0%	43,660,391	16,679,445	4,958,953	5,414,730	3,397,588	609,081
	22-1	39,978,977	23.1%	15,889,063	2,715,676	2,286,792	5,978,764	1,213,988	902,512
	22-2	49,096,388	45.8%	21,924,890	4,225,803	2,938,667	2,710,829	2,764,762	357,967
	22-3	56,904,177	15.6%	18,832,551	6,233,708	3,066,810	4,071,543	3,160,558	4,876,436
	22-4	55,924,224	44.0%	19,177,962	12,428,581	3,564,285	2,855,271	1,812,708	515,537
월별	22-5	63,568,300	55.1%	23,209,577	9,193,904	5,417,677	3,162,253	1,493,525	2,204,829
	22-6	71,437,373	23.8%	30,464,593	8,262,539	2,765,846	2,579,184	863,186	5,542,381
	22-7	59,420,431	28.2%	29,436,722	5,463,481	3,593,826	1,257,335	1,143,966	397,387
	22-8	57,178,179	34.2%	23,492,753	9,760,322	2,200,734	2,260,903	1,554,633	367,009
	22-9	58,836,794	14.5%	25,784,167	2,816,885	2,451,791	5,221,517	1,740,405	425,961
	22-10	52,046,175	12.9%	23,405,583	4,455,508	3,435,849	1,998,061	2,988,076	449,011
	22-11	62,762,929	8.4%	28,839,517	4,648,530	2,964,846	1,932,602	3,276,244	871,968
	22-12	71,832,588	14.9%	18,882,233	9,211,816	5,320,270	7,716,623	5,130,577	1,166,997
	23-1	42,431,928	6.1%	11,914,695	3,715,950	2,133,603	1,940,700	1,426,256	967,719
	23-2	45,115,385	-8.1%	13,159,927	4,655,311	2,904,277	5,861,883	1,472,741	1,139,909
	23-3	63,873,390	12.2%	23,401,288	7,701,773	4,116,988	2,923,022	3,230,349	606,880
	23-4	63,450,268	13.5%	32,597,274	7,267,515	2,041,641	2,265,087	2,862,576	1,174,904
	23-5	72,989,895	14.8%	34,326,173	11,260,258	2,369,378	3,040,752	4,242,401	1,665,064
	23-6	81,031,981	13.4%	33,350,908	12,886,023	3,355,792	4,810,548	2,005,479	4,939,394
	23-7	61,894,530	4.2%	32,397,483	6,656,038	2,587,792	1,187,182	1,078,158	738,229
	23-8	60,977,815	6.6%	28,243,346	6,149,537	2,476,527	4,632,111	1,206,547	1,549,596
	23-9	58,234,872	-1.0%	22,099,784	6,390,200	2,360,375	1,785,087	3,085,633	2,177,768
	23-10	60,995,478	17.2%	22,108,032	8,005,384	2,574,023	2,835,053	4,962,411	2,788,936
	23-11	73,083,659	16.4%	29,828,584	9,610,210	3,376,936	3,215,238	3,960,303	2,861,667
	23-12	95,300,880	32.7%	32,998,948	21,933,661	3,357,506	2,569,788	3,020,104	3,960,146
	24-1	70,150,923	65.3%	29,780,299	4,825,252	2,487,510	4,003,703	10,635,882	859,395
	24-2	72,665,168	61.1%	20,921,069	6,480,911	6,257,916	4,122,062	8,799,341	863,877
	24-3	87,255,832	36.6%	27,552,585	13,548,389	6,714,953	5,854,765	6,153,857	1,568,528
	24-4	80,430,761	26.8%	36,157,254	10,565,826	8,143,896	2,504,843	4,524,538	335,498
	24-5	92,008,546	26.1%	32,760,011	11,831,137	8,845,817	9,122,448	4,125,909	430,955
	24-6	76,986,551	-5.0%	38,121,107	4,120,876	5,929,249	748,744	2,048,876	607,382
	24-7	61,620,830	-0.4%	29,412,613	7,942,844	3,928,296	1,112,569	2,077,556	1,079,260
	24-8	50,761,773	-16.8%	22,668,973	4,366,924	3,352,952	1,331,954	724,966	46,039
	24-9	54,151,572	-7.0%	16,892,798	9,279,095	2,945,037	2,242,569	860,233	294,313
	24-10	63,824,612	4.6%	24,526,031	9,282,081	3,292,984	2,610,787	1,767,017	169,726
	24-11	43,903,669	-39.9%	19,134,360	7,397,364	1,665,969	2,803,943	1,630,571	439,355

주) HS 코드: 9021.29.0000, '24년 11월은 1~20일 잠정치

자료: 관세청, 키움증권 리서치센터

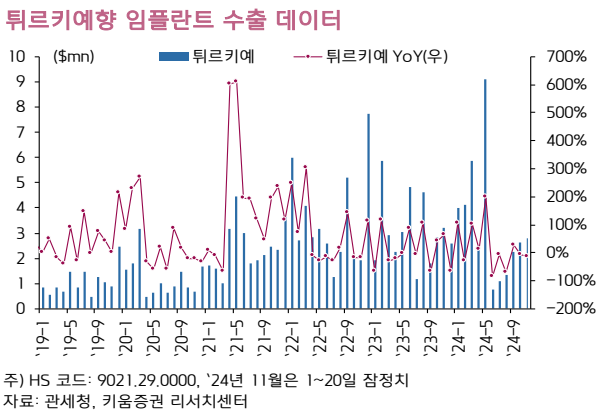
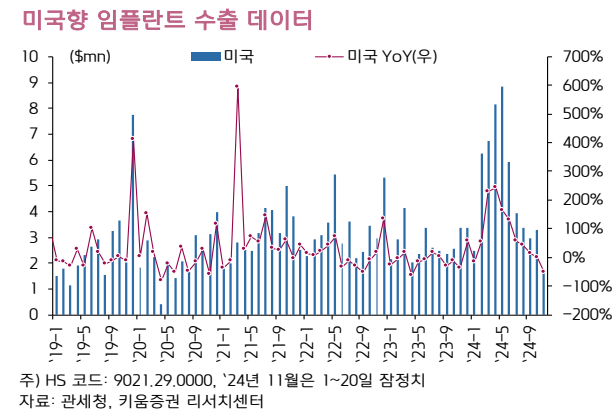
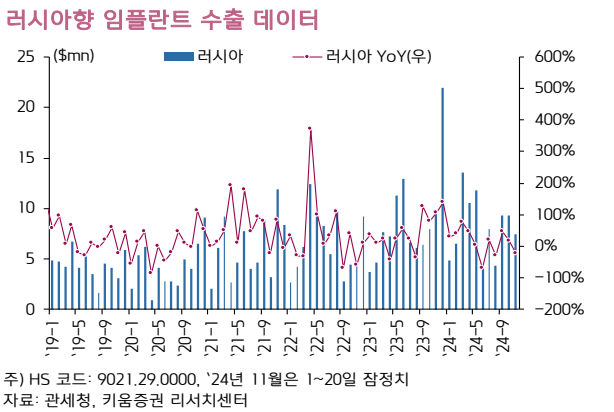
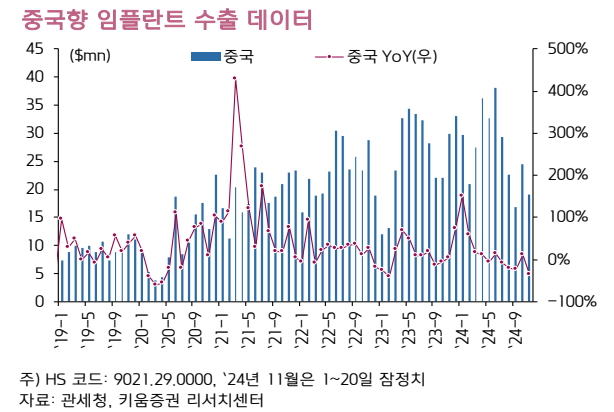
## 월별 임플란트 관세청 수출 데이터 그래프



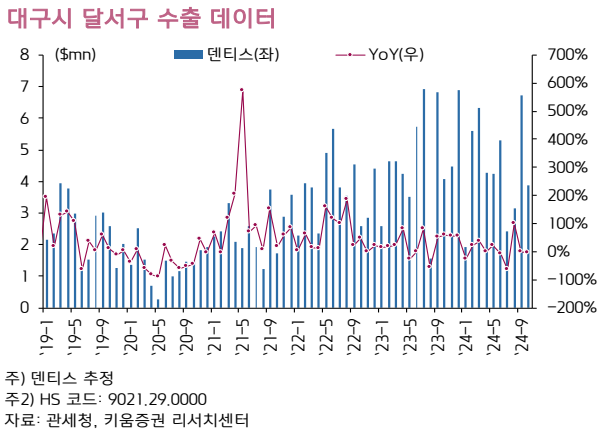
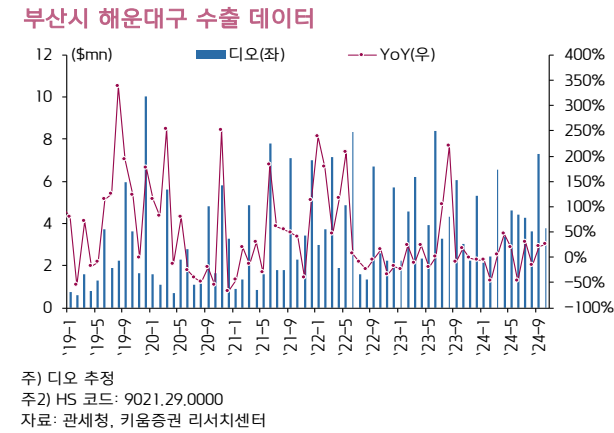
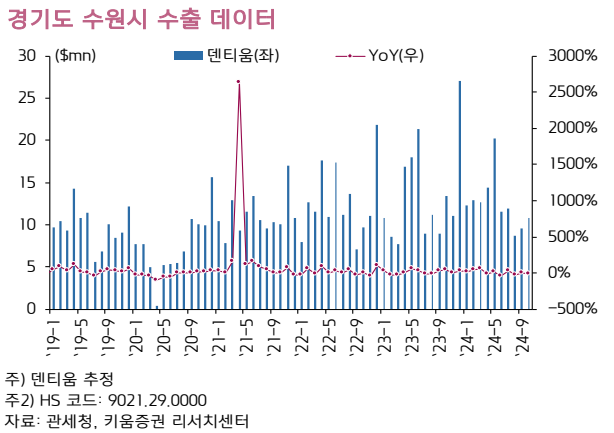
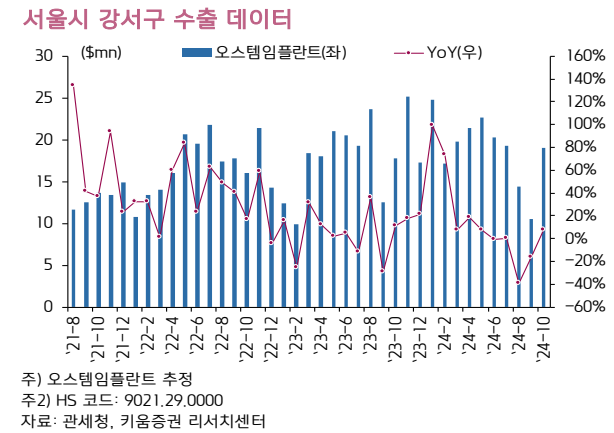
주) HS 코드: 9021.29.0000, '24년 11월은 1~20일 잠정치

자료: 관세청, 키움증권 리서치센터

의료기기 관세청 수출 데이터: 임플란트(수출 지역별)



의료기기 관세청 수출 데이터: 임플란트(국내 지역별)





2024. 12. 2.



Kiwoom Healthcare 종합정리

| 제약/바이오 Analyst 허혜민 hyemin@kiwoom.com  
| 의료기기 Analyst 신민수 alstn0527@kiwoom.com  
| RA 오지호 ch5@kiwoom.com

## 의료기기 관세청 수출 데이터: 치과 영상 장비(전체)

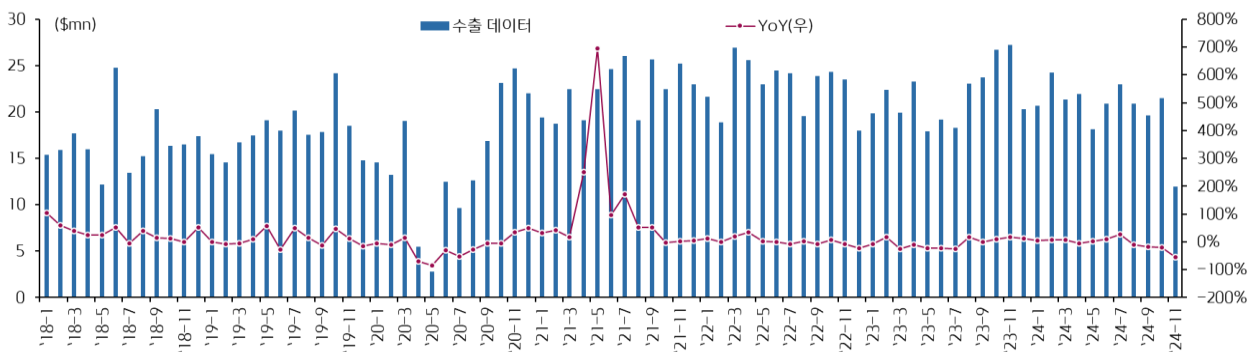
## 치과 영상 장비 관세청 수출 데이터 표

단위: \$	기간	전체	YoY	중국	미국	프랑스	일본	인도	러시아	베트남
연도별	2022	273,990,986	2.2%	28,348,370	79,912,897	31,740,350	14,094,695	8,337,464	22,273,352	13,258,070
	2023	261,744,998	-4.5%	27,698,487	75,616,071	27,571,364	11,493,408	10,103,917	18,136,831	13,355,367
	2024	224,206,990	-14.3%	4,266,949	62,241,198	27,781,803	11,336,362	6,982,874	18,222,265	12,364,223
분기별	1Q23	62,153,824	-7.9%	4,701,955	13,902,917	8,819,971	2,382,582	3,381,600	5,671,854	2,288,996
	2Q23	60,321,659	-17.5%	4,936,547	16,715,737	6,705,798	2,746,664	2,880,571	2,575,769	3,613,743
	3Q23	65,025,417	-3.8%	9,746,819	19,924,377	5,758,412	3,685,648	2,108,640	4,765,672	3,135,594
	4Q23	74,244,098	12.9%	8,313,166	25,073,040	6,287,183	2,678,514	1,733,106	5,123,536	4,317,034
	1Q24	66,269,868	6.6%	2,038,718	14,996,585	8,650,793	3,735,159	1,823,096	7,001,159	2,598,160
	2Q24	60,902,902	1.0%	1,770,814	14,897,201	9,395,567	3,383,301	1,770,200	2,807,519	3,965,992
	3Q24	63,549,172	-2.3%	388,829	18,494,941	4,635,363	3,393,435	2,126,674	7,469,543	4,651,741
	4Q24	33,485,048	-54.9%	68,588	13,852,471	5,100,080	824,467	1,262,904	944,044	1,148,330
월별	22-1	21,667,294	11.8%	417,860	8,157,237	2,966,482	1,040,080	429,652	1,612,750	653,800
	22-2	18,920,991	0.9%	1,251,496	5,101,076	3,129,338	596,354	559,500	1,871,428	947,680
	22-3	26,915,549	19.7%	6,595,484	5,065,577	3,472,168	586,464	838,100	2,267,230	892,900
	22-4	25,614,854	34.3%	3,176,035	7,837,214	3,957,602	562,861	1,454,950	980,000	653,130
	22-5	23,013,951	2.6%	2,717,886	8,273,976	2,519,757	558,262	801,000	1,008,785	943,500
	22-6	24,497,815	-0.4%	2,878,841	5,815,389	4,054,682	1,858,164	1,032,760	866,750	1,640,100
	22-7	24,165,350	-7.3%	2,198,587	7,819,394	2,777,102	1,050,010	787,300	1,792,350	1,746,190
	22-8	19,563,534	2.4%	3,086,275	4,135,443	1,374,201	1,265,663	370,600	1,649,399	1,954,522
	22-9	23,866,608	-7.1%	2,257,011	4,380,596	3,453,690	1,424,734	914,300	3,075,915	1,110,980
	22-10	24,298,445	8.3%	1,561,312	9,047,125	2,559,860	748,012	876,200	2,206,414	593,320
	22-11	23,479,938	-6.8%	1,299,862	9,418,083	748,646	1,200,426	273,102	3,222,421	1,395,017
	22-12	17,986,657	-21.7%	907,721	4,861,787	726,822	3,203,665	0	1,719,910	726,931
	23-1	19,874,229	-8.3%	549,232	6,383,012	3,054,812	848,276	1,081,100	1,280,390	146,308
	23-2	22,360,319	18.2%	1,435,518	4,243,297	2,135,602	469,574	1,184,800	4,165,059	933,600
	23-3	19,919,276	-26.0%	2,717,205	3,276,608	3,629,557	1,064,732	1,115,700	226,405	1,209,088
	23-4	23,260,181	-9.2%	680,826	6,005,732	2,747,550	791,260	1,270,471	1,631,042	1,645,960
	23-5	17,904,161	-22.2%	1,128,198	6,300,903	2,028,074	552,935	1,313,100	93,500	1,702,000
	23-6	19,157,317	-21.8%	3,127,523	4,409,102	1,930,174	1,402,469	297,000	851,227	265,783
	23-7	18,252,181	-24.5%	1,307,646	5,060,672	1,550,805	751,308	345,600	999,530	1,036,771
	23-8	23,074,410	17.9%	3,052,279	6,254,697	2,066,264	1,009,698	742,490	2,445,269	835,403
	23-9	23,698,826	-0.7%	5,386,894	8,609,008	2,141,343	1,924,642	1,020,550	1,320,873	1,263,420
	23-10	26,676,691	9.8%	1,516,277	11,137,875	1,948,131	198,938	829,700	1,777,048	1,865,210
	23-11	27,242,878	16.0%	2,227,911	10,099,734	2,876,857	824,428	676,756	2,708,416	1,156,191
	23-12	20,324,529	13.0%	4,568,978	3,835,431	1,462,195	1,655,148	226,650	638,072	1,295,633
	24-1	20,680,005	4.1%	535,131	5,417,316	2,787,145	879,540	774,600	1,518,428	1,656,425
	24-2	24,213,577	8.3%	348,797	6,338,420	2,702,080	1,642,703	909,496	4,525,431	315,390
	24-3	21,376,286	7.3%	1,154,790	3,240,849	3,161,568	1,212,916	139,000	957,300	626,345
	24-4	21,913,165	-5.8%	701,112	6,759,815	4,652,102	765,528	661,700	478,060	1,112,750
	24-5	18,118,932	1.2%	1,069,702	5,110,160	2,429,913	531,288	238,200	354,602	1,226,492
	24-6	20,870,805	8.9%	0	3,027,226	2,313,552	2,086,485	870,300	1,974,857	1,626,750
	24-7	23,006,605	26.0%	135,576	5,619,887	1,490,785	475,418	1,141,220	1,709,836	1,658,181
	24-8	20,914,072	-9.4%	231,556	4,598,756	1,576,066	871,976	770,200	4,215,423	1,968,190
	24-9	19,628,495	-17.2%	21,697	8,276,298	1,568,512	2,046,041	215,254	1,544,284	1,025,370
	24-10	21,515,467	-19.3%	51,779	9,641,497	2,930,767	592,611	548,934	169,025	1,127,790
	24-11	11,969,581	-56.1%	16,809	4,210,974	2,169,313	231,856	713,970	775,019	20,540

주) HS 코드: 9022.13.0000, '24년 11월은 1~20일 잠정치

자료: 관세청, 키움증권 리서치센터

## 월별 치과 영상 장비 관세청 수출 데이터 그래프



주) HS 코드: 9022.13.0000, '24년 11월은 1~20일 잠정치

자료: 관세청, 키움증권 리서치센터







2024. 12. 2.



Kiwoom Healthcare 종합정리

| 제약/바이오 Analyst 허혜민 hyemin@kiwoom.com  
| 의료기기 Analyst 신민수 alstn0527@kiwoom.com  
| RA 오지호 ch5@kiwoom.com

## 의료기기 관세청 수출 데이터: 에너지 기반 피부미용 장비(전체)

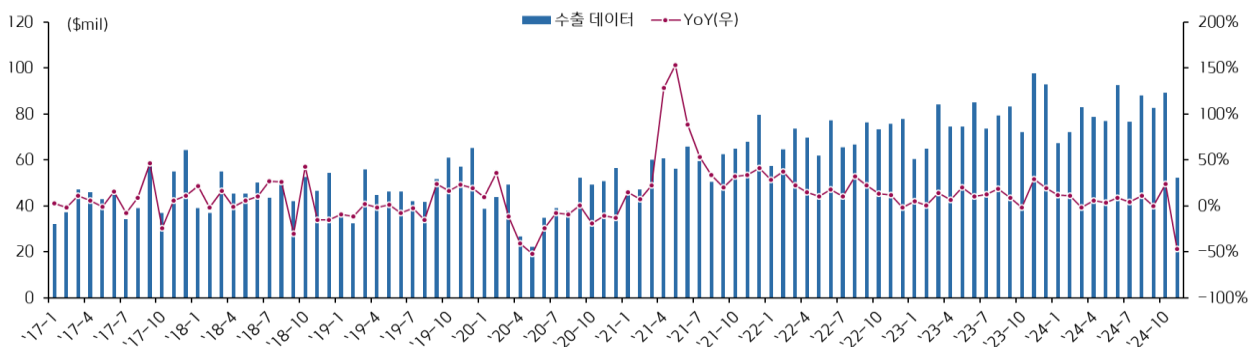
## 에너지 기반 피부미용 장비 관세청 수출 데이터 표

단위: \$	기간	전체	YoY	미국	일본	브라질	태국	대만	러시아	중국
연도별	2022	839,479,938	16.8%	141,731,909	82,360,085	39,939,665	22,107,157	24,476,126	24,980,633	44,145,153
	2023	941,393,500	12.1%	134,318,008	96,862,854	72,209,581	27,911,446	33,148,877	37,673,734	42,108,459
	2024	858,526,253	-8.8%	141,165,497	106,552,780	56,802,730	43,110,401	39,110,412	33,943,833	46,369,869
분기별	1Q23	209,333,199	7.2%	28,449,667	21,650,535	13,908,497	12,030,926	8,546,352	7,350,317	6,705,062
	2Q23	233,787,524	11.9%	30,294,650	24,725,453	19,126,806	11,595,508	11,287,786	9,646,294	9,428,578
	3Q23	235,872,589	13.1%	31,883,789	24,632,805	21,596,387	18,265,342	10,973,133	5,470,232	8,323,239
	4Q23	262,400,188	15.7%	43,689,902	25,854,061	17,577,891	9,780,643	11,301,188	5,304,421	13,216,855
	1Q24	222,131,242	6.1%	29,049,500	29,827,024	15,604,624	13,551,680	8,976,230	3,322,377	8,398,979
	2Q24	247,994,757	6.1%	34,455,904	28,749,888	17,186,391	10,388,802	10,279,564	4,327,574	9,256,516
	3Q24	247,219,244	4.8%	47,115,413	31,499,435	17,561,230	7,327,064	8,451,780	2,924,661	10,921,836
	4Q24	141,181,010	-46.2%	30,544,680	16,476,433	6,450,485	6,321,181	18,662,295	1,763,750	5,366,502
월별	22-1	57,299,188	28.3%	12,013,844	6,518,823	1,752,935	1,413,182	2,028,629	1,820,158	2,394,437
	22-2	64,396,878	37.0%	10,572,707	5,407,127	1,348,598	1,139,549	1,768,283	2,216,779	3,730,855
	22-3	73,612,371	22.4%	13,754,821	7,147,402	3,695,843	2,292,048	1,694,924	2,244,632	3,155,355
	22-4	69,694,946	15.0%	12,080,731	6,382,469	3,430,022	2,169,359	2,866,091	2,143,907	3,740,800
	22-5	61,886,930	10.2%	12,788,302	5,902,534	1,748,910	1,167,094	1,587,448	1,567,513	2,788,844
	22-6	77,305,691	17.7%	14,031,634	8,564,761	3,945,706	1,822,887	1,363,239	1,788,235	5,174,018
	22-7	65,508,861	10.1%	11,025,100	6,641,509	2,044,043	1,609,255	1,181,075	2,129,528	3,692,756
	22-8	66,630,263	32.2%	8,343,648	6,915,362	3,813,214	2,803,041	1,492,700	1,889,328	3,508,280
	22-9	76,345,011	22.4%	12,571,023	7,274,659	5,735,803	1,584,490	1,310,632	1,831,774	3,279,049
	22-10	73,361,400	13.2%	11,748,597	5,484,692	4,936,755	2,200,015	2,682,539	2,071,648	3,547,806
	22-11	75,535,223	11.5%	13,146,568	6,943,501	4,502,073	1,743,878	3,291,936	2,472,108	4,387,456
	22-12	77,903,176	-2.0%	9,654,934	9,177,246	2,985,763	2,162,359	3,208,630	2,705,023	4,745,497
	23-1	60,371,371	5.4%	8,548,834	5,831,307	3,848,637	1,810,039	1,687,468	2,257,682	2,357,031
	23-2	64,905,927	0.8%	9,951,401	7,671,449	3,513,004	2,410,450	2,082,020	2,180,095	2,919,618
	23-3	84,055,901	14.2%	9,949,432	8,147,779	6,546,856	4,323,715	2,586,811	2,267,285	3,269,703
	23-4	74,435,910	6.8%	9,554,078	7,638,586	7,112,619	2,543,957	2,963,893	2,987,651	2,816,081
	23-5	74,373,706	20.2%	9,645,288	8,110,517	4,760,124	2,197,386	1,838,558	2,989,961	4,728,850
	23-6	84,977,908	9.9%	11,095,284	8,976,350	7,254,063	1,735,620	3,164,034	3,450,966	3,742,855
	23-7	73,553,383	12.3%	7,787,721	9,287,370	6,663,795	1,364,268	1,464,136	2,821,689	3,598,226
	23-8	79,189,332	18.8%	10,897,666	7,823,854	7,686,869	1,958,784	3,218,235	2,934,447	3,635,078
	23-9	83,129,874	8.9%	13,198,402	7,521,581	7,245,723	2,138,094	3,177,930	2,567,103	3,739,829
	23-10	72,059,607	-1.8%	7,996,284	7,307,274	6,436,436	2,801,059	2,857,335	4,052,473	3,877,147
	23-11	97,485,934	29.1%	19,902,741	10,152,603	5,606,295	3,099,848	3,576,433	4,403,282	3,183,960
	23-12	92,854,647	19.2%	15,790,877	8,394,184	5,535,160	1,528,226	4,532,024	4,761,100	4,240,081
	24-1	67,373,225	11.6%	7,774,644	11,128,875	3,690,416	3,603,325	3,184,557	3,014,063	2,781,227
	24-2	71,989,914	10.9%	9,069,845	9,064,664	5,158,138	3,397,865	2,881,425	1,170,479	2,476,482
	24-3	82,768,103	-1.5%	12,205,011	9,633,485	6,756,070	5,310,379	3,399,140	4,214,437	3,718,521
	24-4	78,613,035	5.6%	11,195,164	10,648,484	4,424,949	4,516,483	3,969,890	3,037,677	3,549,043
	24-5	76,903,695	3.4%	9,017,504	8,554,797	6,136,861	4,908,003	4,710,316	3,259,615	3,702,127
	24-6	92,478,027	8.8%	14,243,236	9,546,607	6,624,581	4,181,902	5,128,283	2,959,224	3,028,394
	24-7	76,705,867	4.3%	14,146,357	9,899,221	7,681,528	3,890,649	3,798,555	2,515,228	2,670,910
	24-8	87,897,590	11.0%	18,648,707	11,861,245	5,894,007	4,025,739	3,134,607	5,376,695	2,667,014
	24-9	82,615,787	-0.6%	14,320,349	9,738,969	3,985,695	4,429,924	3,293,132	3,029,913	3,113,856
	24-10	89,100,389	23.6%	19,442,790	10,430,826	4,155,214	3,797,227	3,838,173	2,564,749	2,930,909
	24-11	52,080,621	-46.6%	11,101,890	6,045,607	2,295,271	1,048,905	1,772,334	2,801,753	15,731,386

주) HS 코드: 9018.90, '24년 11월은 1~20일 잠정치

자료: 관세청, 키움증권 리서치센터

## 월별 에너지 기반 피부미용 장비 관세청 수출 데이터 그래프



주) HS 코드: 9018.90, '24년 11월은 1~20일 잠정치

자료: 관세청, 키움증권 리서치센터







2024. 12. 2.



Kiwoom Healthcare 종합정리

| 제약/바이오 Analyst 허혜민 hyemin@kiwoom.com  
| 의료기기 Analyst 신민수 alstn0527@kiwoom.com  
| RA 오지호 ch5@kiwoom.com

## 의료기기 관세청 수출 데이터: 필러(전체)

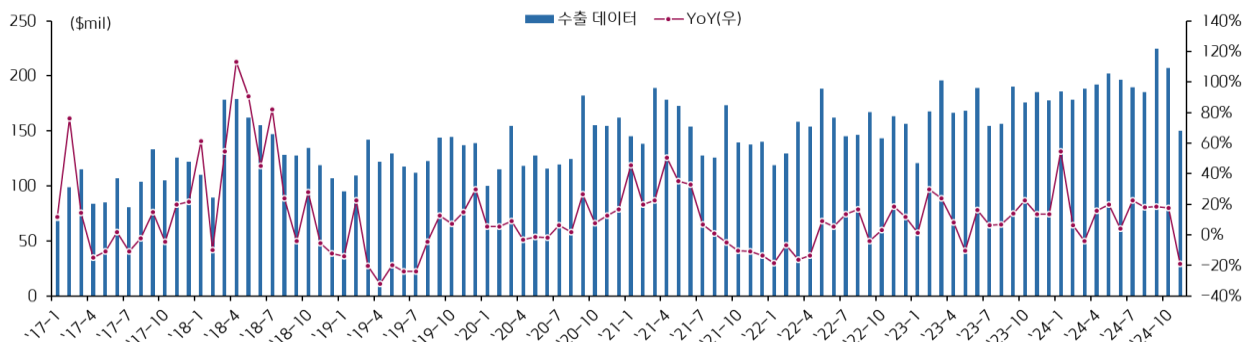
## 필러 관세청 수출 데이터 표

단위: \$	기간	전체	YoY	중국	미국	일본	베트남	러시아	태국	홍콩
연도별	2022	1,831,664,074	0.6%	655,749,655	148,743,822	179,843,158	133,853,662	97,473,463	44,729,613	65,173,045
	2023	2,046,846,132	11.7%	556,890,775	188,116,103	180,249,756	210,752,997	115,370,988	67,323,243	64,358,147
	2024	2,099,565,988	2.6%	443,397,198	299,616,353	182,387,357	174,377,959	96,026,352	68,354,158	72,279,006
분기별	1Q23	483,611,611	19.1%	135,811,175	39,300,823	44,117,266	50,227,929	33,248,803	16,313,491	14,350,956
	2Q23	523,439,469	3.8%	149,774,147	46,280,384	43,044,823	48,183,094	32,312,761	19,137,713	20,255,503
	3Q23	500,998,688	9.3%	125,836,975	54,892,687	48,356,852	47,861,243	24,030,687	14,675,625	15,061,774
	4Q23	538,796,364	16.4%	145,468,678	47,642,209	44,730,815	64,480,731	25,778,737	17,196,414	14,689,914
	1Q24	552,454,987	14.2%	128,796,601	62,503,222	54,805,424	59,066,825	21,110,704	18,446,022	17,309,092
	2Q24	590,576,474	12.8%	130,623,088	79,144,615	51,295,995	42,417,948	26,159,850	19,281,987	18,454,688
	3Q24	599,453,957	19.7%	116,148,903	103,102,391	46,334,542	37,651,264	28,811,268	18,422,712	22,377,774
	4Q24	357,080,570	-33.7%	67,828,606	54,866,125	29,951,396	35,241,922	19,944,530	12,203,437	14,137,452
월별	22-1	118,644,063	-18.4%	35,747,919	13,317,032	11,926,279	5,820,113	8,078,028	3,338,928	6,467,519
	22-2	129,174,656	-6.6%	46,395,488	11,595,004	14,938,700	7,149,800	8,359,632	3,379,757	5,827,357
	22-3	158,089,735	-16.3%	52,626,296	13,408,021	24,699,557	8,004,592	7,436,248	3,794,400	5,402,937
	22-4	153,874,564	-13.7%	59,578,058	15,157,834	11,772,541	7,085,360	6,373,078	4,159,471	9,337,225
	22-5	188,240,114	9.1%	88,944,830	12,238,823	16,395,580	9,589,778	7,753,922	4,437,463	6,776,569
	22-6	162,328,193	5.5%	54,582,763	13,958,268	20,042,395	12,853,614	7,724,312	3,526,746	3,548,149
	22-7	144,938,266	13.7%	49,522,475	11,199,134	13,324,012	16,251,069	9,763,884	2,886,016	3,411,558
	22-8	146,620,322	16.9%	52,177,741	10,504,901	15,106,759	14,068,466	7,523,909	3,454,026	3,768,949
	22-9	166,722,615	-3.9%	63,746,423	13,386,829	16,157,536	10,424,095	8,290,401	3,251,841	4,509,240
	22-10	143,506,128	3.1%	46,667,187	10,106,780	9,360,130	12,887,439	8,272,372	4,385,677	4,823,201
	22-11	162,964,998	18.7%	58,904,805	10,511,935	15,537,724	12,976,102	7,419,136	3,514,953	5,432,627
	22-12	156,560,420	11.8%	46,855,670	13,359,261	10,581,945	16,743,234	10,478,541	4,600,335	5,867,714
	23-1	120,503,449	1.6%	26,764,440	11,294,433	11,381,214	13,004,019	9,254,328	5,087,787	3,128,025
	23-2	167,417,730	29.6%	53,127,859	14,528,637	13,143,784	18,718,705	11,198,534	5,218,149	4,615,766
	23-3	195,690,432	23.8%	55,918,876	13,477,753	19,592,268	18,505,205	12,795,941	6,007,555	6,607,165
	23-4	166,095,366	7.9%	50,814,652	16,183,554	10,905,252	13,589,348	11,578,285	7,576,730	6,557,146
	23-5	168,473,560	-10.5%	51,596,066	14,384,678	10,439,620	17,651,877	9,205,816	5,931,822	6,802,519
	23-6	188,870,543	16.4%	47,363,429	15,712,152	21,699,951	16,941,869	11,528,660	5,629,161	6,895,838
	23-7	154,402,657	6.5%	34,772,781	18,366,326	13,263,313	15,177,280	7,384,770	4,846,885	5,416,866
	23-8	156,678,299	6.9%	35,457,566	16,678,336	14,321,667	17,293,759	9,645,368	5,126,052	4,857,311
	23-9	189,917,732	13.9%	55,606,628	19,848,025	20,771,872	15,390,204	7,000,549	4,702,688	4,787,597
	23-10	175,788,950	22.5%	54,919,659	13,868,397	13,136,954	17,026,102	9,875,767	5,538,576	3,970,813
	23-11	185,225,989	13.7%	48,658,177	16,395,649	16,175,058	22,451,911	7,710,704	5,470,340	5,951,127
	23-12	177,781,425	13.6%	41,890,642	17,378,163	15,418,803	25,002,718	8,192,266	6,187,498	4,767,974
	24-1	185,995,454	54.3%	43,781,933	21,448,994	15,349,130	24,482,680	7,834,620	5,808,800	5,491,181
	24-2	178,364,174	6.5%	41,775,292	20,077,955	17,710,638	18,236,531	6,990,528	6,635,435	5,041,953
	24-3	188,095,359	-3.9%	43,239,376	20,976,273	21,745,656	16,347,614	6,285,556	6,001,787	6,775,958
	24-4	192,091,206	15.7%	40,079,924	26,273,979	20,514,802	15,174,460	7,820,499	6,423,449	6,354,695
	24-5	202,165,161	20.0%	49,569,327	27,484,779	14,464,598	15,499,198	8,635,844	6,520,980	6,578,729
	24-6	196,320,107	3.9%	40,973,837	25,385,857	16,316,595	11,744,290	9,703,507	6,337,558	5,521,264
	24-7	189,407,368	22.7%	35,313,913	31,248,776	13,704,758	14,289,171	8,913,314	4,893,785	8,365,907
	24-8	185,121,256	18.2%	31,341,371	31,399,786	13,362,251	11,858,897	9,256,107	6,548,757	7,710,195
	24-9	224,925,333	18.4%	49,493,619	40,453,829	19,267,533	11,503,196	10,641,847	6,980,170	6,301,672
	24-10	207,054,369	17.8%	44,530,833	31,324,278	15,304,754	15,190,169	9,170,168	7,432,166	7,914,276
	24-11	150,026,201	-19.0%	23,297,773	23,541,847	14,646,642	20,051,753	10,774,362	4,771,271	6,223,176

주) HS 코드: 3304.99.9000, '24년 11월은 1~20일 잠정치

자료: 관세청, 키움증권 리서치센터

## 월별 필러 관세청 수출 데이터 그래프



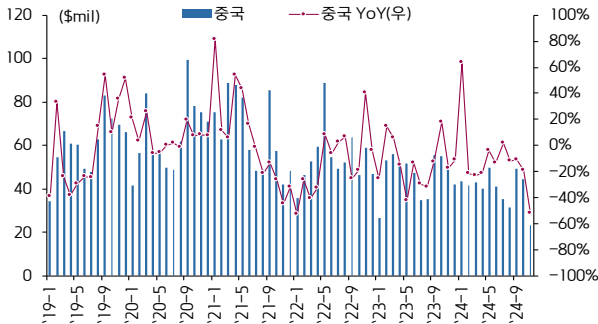
주) HS 코드: 3304.99.9000, '24년 11월은 1~20일 잠정치

자료: 관세청, 키움증권 리서치센터

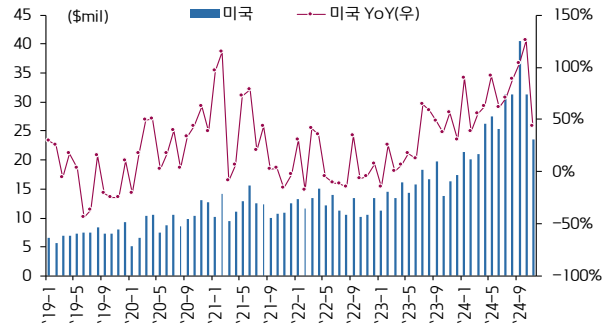
2024. 12. 2.

## 의료기기 관세청 수출 데이터: 필러(수출 지역별)

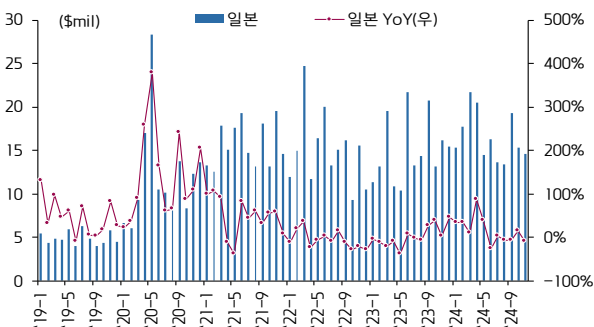
## 중국향 수출 데이터



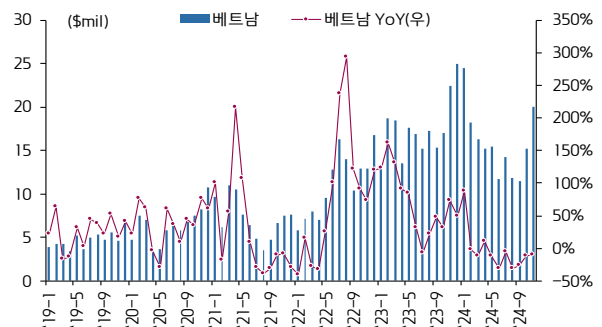
## 미국향 수출 데이터



## 일본향 수출 데이터

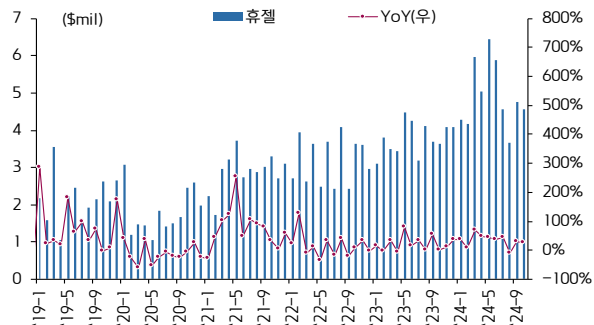


## 베트남향 수출 데이터

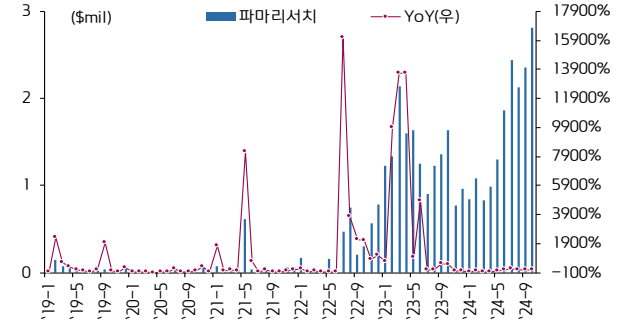


## 의료기기 관세청 수출 데이터: 필러(국내 지역별)

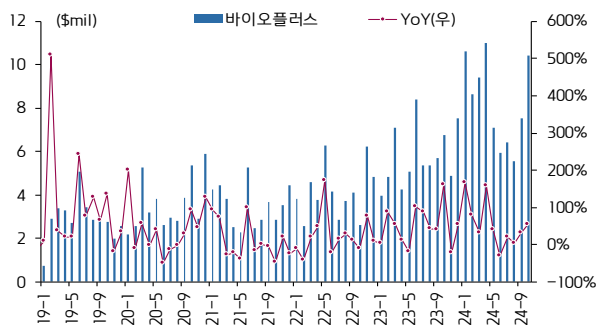
## 강원도 춘천시 수출 데이터



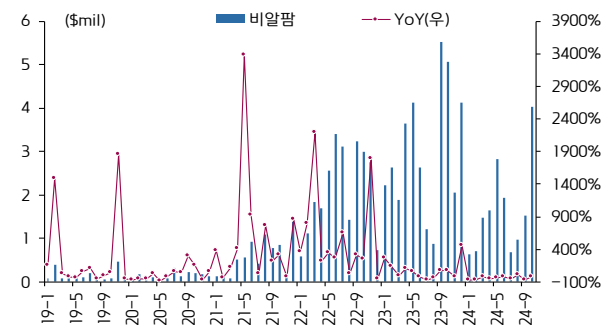
## 강원도 강릉시 수출 데이터



## 경기도 성남시 수출 데이터



## 강원도 원주시 수출 데이터





2024. 12. 2.



Kiwoom Healthcare 종합정리

| 제약/바이오 Analyst 허혜민 hyemin@kiwoom.com  
| 의료기기 Analyst 신민수 alstn0527@kiwoom.com  
| RA 오지호 ch5@kiwoom.com

## 의료기기 관세청 수출 데이터: 특신(전체)

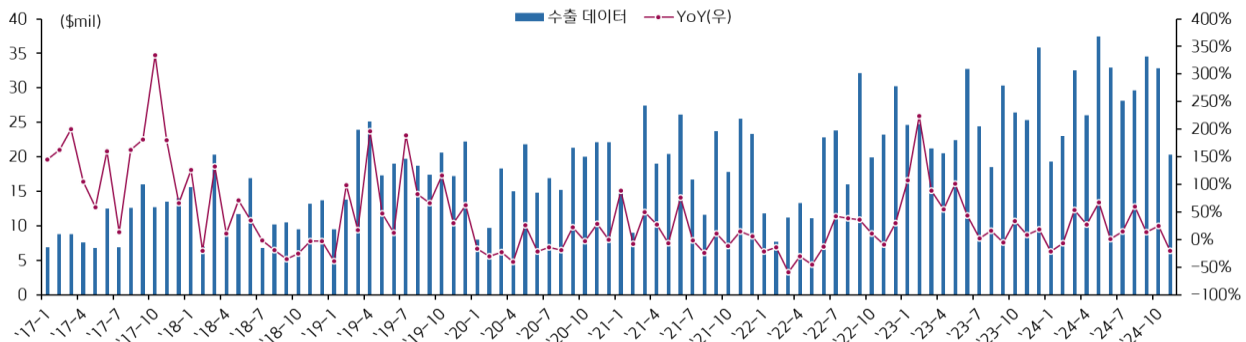
## 특신 관세청 수출 데이터 표

단위: \$	기간	전체	YoY	미국	중국	브라질	태국	일본	홍콩	베트남
연도별	2022	223,205,423	-5.3%	26,253,434	36,705,553	29,055,158	17,583,502	8,407,299	30,256,934	9,229,740
	2023	307,121,768	37.6%	44,216,742	60,275,078	41,981,569	31,416,895	11,067,829	13,808,264	22,554,186
	2024	316,820,695	3.2%	69,885,817	68,008,433	30,206,953	17,266,585	16,067,663	16,092,821	16,149,381
분기별	1Q23	70,572,480	129.8%	14,397,450	7,081,908	9,731,033	6,482,614	2,741,751	3,209,903	4,093,198
	2Q23	75,682,686	60.1%	8,481,768	16,115,489	11,327,331	7,403,952	3,271,602	5,298,166	4,482,246
	3Q23	73,282,285	1.9%	11,559,052	14,728,508	13,618,440	8,138,427	3,098,556	2,428,820	4,329,304
	4Q23	87,584,317	19.5%	9,778,472	22,349,173	7,304,765	9,391,902	1,955,920	2,871,375	9,649,438
	1Q24	74,905,503	6.1%	16,865,931	14,085,286	6,707,416	4,663,380	3,239,555	3,805,359	4,627,410
	2Q24	96,457,045	27.4%	18,723,616	20,889,481	8,785,425	5,964,278	5,064,506	4,035,952	3,811,444
	3Q24	92,237,131	25.9%	22,871,344	18,969,399	9,083,635	3,948,054	5,206,487	4,939,868	2,824,842
	4Q24	53,221,016	-39.2%	11,424,926	14,064,267	5,630,477	2,690,873	2,557,115	3,311,642	4,885,685
	연도합	316,820,695		69,885,817	68,008,433	30,206,953	17,266,585	16,067,663	16,092,821	16,149,381
월별	22-1	11,824,360	-21.5%	1,468,346	4,027,242	0	1,014,264	358,893	1,086,452	666,202
	22-2	7,651,142	-14.5%	75,056	1,047,233	1,813,618	382,418	347,352	814,249	641,210
	22-3	11,240,836	-59.0%	87,914	953,405	511,244	808,909	650,026	3,279,824	790,748
	22-4	13,254,869	-30.4%	60,355	2,251,891	2,003,215	2,045,367	817,204	2,027,883	499,962
	22-5	11,145,388	-45.3%	64,074	250,106	1,770,980	621,767	936,210	3,158,689	617,437
	22-6	22,860,432	-12.4%	2,771,163	5,694,016	2,490,500	1,772,931	859,447	1,916,426	423,666
	22-7	23,775,720	42.1%	8,261,616	1,470,761	2,623,738	901,379	1,359,210	1,858,808	310,933
	22-8	16,009,655	38.3%	82,873	760,284	3,734,564	2,143,267	379,437	2,584,988	629,070
	22-9	32,140,168	35.6%	5,612,034	8,625,316	4,386,872	2,369,141	420,628	3,734,572	794,184
	22-10	19,866,110	11.5%	2,659,333	1,492,785	4,449,367	1,983,282	442,883	3,306,519	823,887
	22-11	23,216,865	-9.0%	2,266,784	2,043,118	3,148,106	1,709,559	1,218,579	3,909,121	995,690
	22-12	30,219,878	29.3%	2,843,886	8,089,396	2,122,954	1,831,218	617,430	2,579,403	2,036,751
	23-1	24,592,995	108.0%	5,561,581	944,335	3,803,344	2,230,115	454,603	680,936	712,373
	23-2	24,766,078	223.7%	5,867,729	2,561,805	3,228,123	1,613,287	1,143,794	1,821,733	1,028,806
	23-3	21,213,407	88.7%	2,968,140	3,575,768	2,699,566	2,639,212	1,143,354	707,234	2,352,019
	23-4	20,542,947	55.0%	2,868,043	4,443,814	1,578,886	2,136,767	959,452	748,700	1,496,299
	23-5	22,404,583	101.0%	2,801,951	4,982,873	3,881,100	2,129,539	977,569	1,617,839	1,547,311
	23-6	32,735,156	43.2%	2,811,774	6,688,802	5,867,345	3,137,646	1,334,581	2,931,627	1,438,636
	23-7	24,390,733	2.6%	8,260,932	2,121,073	5,467,506	2,212,153	1,106,261	428,118	1,088,727
	23-8	18,511,937	15.6%	140,086	5,235,234	2,708,418	2,994,529	756,716	920,281	1,776,500
	23-9	30,379,615	-5.5%	3,158,034	7,372,201	5,442,516	2,931,745	1,235,579	1,080,421	1,464,077
	23-10	26,443,156	33.1%	2,820,390	10,489,799	4,298,691	916,543	631,940	510,703	1,773,700
	23-11	25,305,908	9.0%	2,832,903	6,802,444	1,914,074	2,008,749	769,231	1,480,828	1,697,953
	23-12	35,835,253	18.6%	4,125,179	5,056,930	1,092,000	6,466,610	554,749	879,844	6,177,785
	24-1	19,304,928	-21.5%	3,030,047	3,868,852	469,793	794,992	1,217,259	1,169,502	1,751,138
	24-2	23,049,228	-6.9%	5,583,291	4,297,554	2,993,000	2,383,364	860,512	976,051	1,515,679
	24-3	32,551,347	53.4%	8,252,593	5,918,880	3,244,623	1,485,024	1,161,784	1,659,806	1,360,593
	24-4	26,061,825	26.9%	5,725,149	3,658,073	2,317,879	2,066,797	2,368,601	1,256,432	1,071,337
	24-5	37,418,766	67.0%	5,633,681	9,361,656	2,733,525	1,827,132	1,418,233	1,865,464	1,836,200
	24-6	32,976,454	0.7%	7,364,786	7,869,752	3,734,021	2,070,349	1,277,672	914,056	903,907
	24-7	28,104,356	15.2%	6,406,707	5,534,120	5,035,894	1,569,650	1,528,160	1,069,212	860,186
	24-8	29,640,963	60.1%	8,372,951	7,601,272	1,638,000	986,792	1,360,495	2,431,358	937,112
	24-9	34,491,812	13.5%	8,091,686	5,834,007	2,409,741	1,391,612	2,317,832	1,439,298	1,027,544
	24-10	32,867,794	24.3%	5,731,791	11,233,526	3,628,477	1,617,892	1,155,798	1,160,038	2,247,381
	24-11	20,353,222	-19.6%	5,693,135	2,830,741	2,002,000	1,072,981	1,401,317	2,151,604	2,638,304

주) HS 코드: 3002.49.1000, '24년 11월은 1~20일 잠정치

자료: 관세청, 키움증권 리서치센터

## 월별 특신 관세청 수출 데이터 그래프



주) HS 코드: 3002.49.1000, '24년 11월은 1~20일 잠정치

자료: 관세청, 키움증권 리서치센터





2024. 12. 2.



Kiwoom Healthcare 종합정리



| 제약/바이오 Analyst 허혜민 hyemin@kiwoom.com  
 | 의료기기 Analyst 신민수 alstn0527@kiwoom.com  
 | RA 오지호 ch5@kiwoom.com

## 세부 업종별 주가 흐름

## 국내 제약/바이오/의료기기 등 sub-sector 분류 및 수익률 테이블

## 제약/의료기기 분류

대분류	소분류	기업명	시가총액 (억원)	P/E (25년 기준)	수익률					
					1W	1M	3M	6M	1Y	
CMO	항체	삼성바이오로직스	693,947	56.8	4.4	-6.9	2.0	34.1	33.7	
		프레스티지바이오로직스	4,126		2.3	-23.5	-13.3	15.6	11.7	
		바이넥스	5,654	31.3	6.4	-15.2	-20.5	30.5	116.8	
	RNA 원료	에스티팜	17,716	36.3	5.8	-7.1	-21.9	-1.7	37.7	
		파미셀	2,842		-1.2	-5.0	-18.9	-16.9	-22.5	
	유전자 재조합 DNA백신 원료	SK바이오사이언스	36,902	-34.2	-1.6	-11.5	-13.7	-14.1	-30.5	
시밀러	시밀러	진원생명과학	1,729		0.7	-5.3	-20.9	-3.6	-27.5	
		셀트리온	405,937	32.4	7.8	-1.1	-6.0	4.5	15.7	
제약사	대형제약사	프레스티지바이오파마	8,480		-4.3	-28.2	-2.3	77.0	42.2	
		에이프론허	2,699		-21.4	-20.8	-40.3	-25.4	-7.7	
		유한양행	93,793	48.8	0.3	-19.4	-15.8	65.6	95.4	
		SK바이오팜	80,976	53.8	8.4	-14.2	-10.1	25.2	22.1	
		한미약품	34,910	18.3	-2.0	-17.9	-9.9	-6.4	-8.5	
		녹십자	17,647	45.6	12.3	-5.0	-11.9	34.9	32.0	
		중근당	12,476	12.0	0.7	-7.5	-23.9	-10.1	-19.9	
		대웅제약	14,194	11.9	-5.1	-18.6	-15.5	15.0	14.6	
		HK이노엔	10,879	13.2	-2.2	-16.8	-14.1	3.1	-4.2	
		동국제약	7,358	10.0	-5.2	-4.9	-6.4	-12.3	14.5	
	일반제약사	보령	8,835	13.0	0.4	-6.6	-10.4	-2.2	4.8	
		동아에스티	5,586	12.5	-1.3	-19.1	-18.7	-1.1	4.2	
		일동제약	3,368		-1.3	-12.0	-20.2	-16.8	-28.4	
		삼천당제약	23,340		-9.4	-23.6	-33.8	-1.4	38.2	
		셀트리온제약	23,548		1.8	-10.0	-16.0	-37.3	-25.4	
		한울바이오파마	18,754	98.6	3.8	-21.4	-6.4	-2.1	6.7	
		JW중외제약	5,714	7.6	-0.6	-11.6	-19.9	-18.7	-21.0	
		신풍제약	6,385		2.8	-6.1	-15.6	-10.0	-10.0	
		영진약품	3,832		0.2	-11.8	-16.4	2.4	1.7	
		유나이티드제약	3,076		-0.9	-10.6	-17.2	-21.2	-25.0	
		휴온스	2,923		-3.6	-11.9	-16.7	-26.1	-34.4	
		부광약품	3,217		3.1	-4.0	-6.9	-18.3	-22.7	
		광동제약	2,930		0.5	1.3	-6.5	-16.1	-20.1	
		대원제약	3,243	8.4	-0.9	-0.1	-3.5	-0.4	-10.9	
		코오롱생명과학	2,344		6.0	1.0	-8.2	-15.0	-28.8	
		삼진제약	2,608	11.6	-0.9	3.1	0.6	-3.1	-14.3	
		환인제약	2,269	8.0		-7.0	-9.5	-16.7	-12.5	
		이연제약	2,556		-3.9	-15.8	1.1	-4.7	-6.8	
		일양약품	2,163		0.3	-13.0	-20.4	-15.7	-25.3	
		동화약품	1,846		0.2	-12.0	-17.4	-20.7	-30.8	
		제일약품	1,794		-3.8	-13.3	-20.4	-25.6	-25.7	
		하나제약	1,960	8.1	0.7	-0.7	-4.4	-14.2	-19.2	
		경동제약	1,865		-0.3	-3.5	-5.6	-6.5	-6.2	
진단	호흡기/COVID	에스디바이오센서	13,705		6.4	24.7	2.6	9.6	-4.7	
		씨젠	12,404	33.9	3.0	3.0	-8.5	12.6	7.7	
		바디텍메드	4,096	11.7	10.7	11.9	-0.3	-0.8	-1.1	
		엑세스바이오	2,090		-0.5	-7.5	-20.3	-18.7	-36.3	
		휴마시스	2,371		1.3	17.8	-4.0	0.4	-11.2	
		수젠텍	924		-1.8	-8.5	-15.9	-0.2	-8.6	
	유전자진단(NGS)	바이오니아	5,152		0.3	-14.3	-30.3	-37.4	-33.4	
		바이오다인	5,099		4.0	-16.8	12.6	84.8	68.2	
		랩지노믹스	1,997		2.3	-25.9	-10.6	9.1	-30.8	
		HLB파나진	1,233		-0.5	-1.7	-12.1	-9.8	-15.7	
		노을	1,066		29.4	-12.4	38.0	6.7	-40.4	
		지니너스	444		-3.1	-11.1	-6.2	-30.0	-49.2	
	현장진단	EDGC	575						-18.3	
		엔젠바이오	390		8.6	-12.4	12.9	-6.3	-43.4	
		셀레믹스	287		6.7	-9.0	-33.7	-4.9	4.0	
		파씨엘	393		-1.6	-24.6	-45.1	-34.8	-80.1	
	동물용	나노엔텍	1,066		1.5	-21.1	3.8	0.8	-5.1	
		프리시전바이오	333		0.5	-14.9	-25.6	-31.3	-41.5	
	액체생검	바이오노트	4,797		2.2	2.2	0.1	15.1	14.2	
		진시스템	689		-1.3	-0.6	-0.8	51.4	-4.0	
	시약	싸이토젠	1,577		-6.2	-13.1	-4.5	-31.5	-51.3	
		젠큐릭스	265		-0.2	-22.5	-42.0	-43.2	-68.7	
	알츠하이머	녹십자엠에스	796		-1.5	-12.3	-17.6	-10.3	-7.2	
		제놀루션	430		-1.1	-23.9	-32.2	-38.6	-43.5	
	대장암	파플바이오	866		16.3	-24.3	17.8	9.5	25.3	
		지노믹트리	3,187		-13.1	-21.4	-24.4	-36.2	-20.5	
	면역진단	미코바이오메드	667		13.3	-6.5	-31.4	10.2	-25.0	
		퀀타메트릭스	1,171		17.0	-5.6	-41.2	68.4	53.3	
	시스템	아스타	622		-1.4	10.6	-17.5	-18.4	-51.2	
치아	임플란트	덴티움	6,564	6.4	5.9	-22.5	-26.2	-47.8	-52.6	
		디오	2,547	14.0	3.2	2.6	4.9	-15.2	-20.8	
	덴탈 이미징/진단	덴티스	963		-0.8	-14.1	-21.6	-31.5	-31.5	
		바텍	3,030	5.5		-11.9	-13.9	-28.4	-37.0	
	골이식재 장비	레이	910	-39.8	-1.8	-29.6	-31.2	-47.2	-75.4	
		나이백	1,642		9.4	-18.1	-15.3	-8.4	-9.8	
		메타바이오메드	852		0.6	-13.2	-9.9	-25.5	-18.9	

자료: FnGuide(24.11.29. 기준), 키움증권 리서치센터, (1W=1주전대비수익률)





2024. 12. 2.



## Kiwoom Healthcare 종합정리



| 제약/바이오 Analyst 허혜민 hyemin@kiwoom.com  
 | 의료기기 Analyst 신민수 alstn0527@kiwoom.com  
 | RA 오지호 ch5@kiwoom.com

## 세부 업종별 주가 흐름

## 국내 제약/바이오/의료기기 등 sub-sector 분류 및 수익률 테이블

대분류	소분류	기업명	시가총액 (억원)	P/E (25년 기준)	수익률					
					1W	1M	3M	6M	1Y	
피부 / 미용	특신/필러	휴젤	32,770	19.5	-4.1	-6.0	-2.3	24.7	71.5	
		메디톡스	9,590	18.5	2.0	-23.9	-32.3	-1.9	-41.2	
		케어젠	12,784		7.2	43.9	41.2	12.5	-13.9	
		파마리서치	20,809	17.1	-0.2	-15.6	16.8	47.1	79.2	
		바이오플러스	3,267	13.0	7.4	6.4	-2.3	22.9	-10.8	
		휴메딕스	3,577	7.8	2.9	2.4	-3.3	-4.9	-5.5	
		제테마	3,487	43.6	8.0	0.6	15.0	23.1	22.4	
		한국비엘씨	2,730		-3.0	-18.3	-34.9	-23.0	20.5	
	피부미용 장비	클래시스	30,427	23.4	-4.1	-12.4	-8.7	-2.5	17.6	
		원텍	3,766	10.3	-4.8	-28.3	-26.2	-44.1	-59.2	
		비올	4,942	13.4	7.6	-1.5	3.8	-19.4	4.1	
		하이로닉	1,177			-9.1	-15.3	-21.9	-12.1	
		라메디텍	809		-3.3	-12.5	-25.1			
	피부/치료	엘앤씨바이오	3,809		4.4	-8.5	-11.0	-13.4	-50.2	
		티앤알바이오랩	1,252		3.4	-18.3	-4.8	-13.8	-28.3	
		더블유에스아이	422		-1.7	-5.5	-14.5	-25.8	-25.2	
		원바이오젠	440		-2.8	-9.8	-18.1	-26.3	-23.6	
		SCL사이언스	610		-0.8	-1.5	-10.6	-25.5	-10.8	
	마이크로니들	티앤엘	4,877	8.2	-1.8	-14.3	-14.5	-3.4	40.4	
		라파스	1,416		-0.7	-8.9	-25.8	26.7	-16.1	
		아이큐어	730		-0.9	-21.8	-9.2	-0.8	-6.8	
	코스메틱 화장품	원익	586		-5.3	-13.7	-23.5	-43.0	-13.2	
디지털 헬스케어	AI 헬스케어	루닛	19,681	-41.9	23.6	76.9	58.7	33.6	-28.4	
		보로노이	13,602	-43.9	-5.4	-28.1	-8.4	80.7	77.3	
		뷰노	4,035	60.2	18.1	-0.5	-17.5	6.6	-34.2	
		제이엘케이	2,042	-58.4	7.1	-10.5	-18.9	-24.0	-56.2	
		넵노이드	1,688	-60.6	19.7	20.7	27.6	-2.3	-36.9	
		신테카바이오	1,041		6.2	52.7	10.4	-24.1	-41.8	
		파로스아이바이오	1,076		0.7	-9.7	-20.8	-33.3	-36.0	
		라이프시맨틱스	696		11.6	-3.9	12.0	85.9	25.6	
		씨어스테크놀로지	1,377	229.5	17.5	-8.2	-6.6			
		유비케어	1,848		0.6	-6.6	-13.9	-27.1	-21.3	
	IT 헬스케어	이지케어텍	1,203		6.9	3.1	11.3	10.0	1.3	
		인피니트헬스케어	1,098		0.5	3.1	1.9	-13.0	-16.4	
		비트컴퓨터	833		3.3	1.2	-6.0	-15.7	-7.4	
		케어랩스	485		4.4	-15.7	-24.2	-35.6	-39.1	
		인바디	3,079	7.4	-0.9	-5.7	-10.2	-14.9	-6.8	
의료기기	X-Ray / 진단장비	디알텍	1,776		-5.5	-23.7	-20.0	-43.6	-46.8	
		뷰웍스	2,085	8.9	-0.7	-14.9	-20.3	-27.1	-21.8	
		아이쓰리시스템	2,804	16.8	-7.6	5.6	18.7	1.9	18.8	
		셀바스헬스케어	1,318		13.0	22.1	8.0	18.4	-31.7	
		레이언스	1,078	6.6	-0.5	-6.7	-10.7	-22.1	-29.1	
		디알젠	724		8.5	-5.3	-22.9	-31.4	-40.1	
		메디아나	950		7.4	10.1	-1.7	-13.4	-32.3	
		제노레이	825		-0.9	-5.3	-7.7	-10.7	-14.9	
		피제이전자	680		4.0	-13.1	-18.0	-31.0	-24.5	
		자비스	436		-4.8	-24.4	-35.8	-35.8	-32.2	
		비스토스	410		-1.9	-2.8	-10.8	-17.0	-15.2	
	정형외과	엘엔케이바이오	1,286		-2.4	-16.6	-12.6	-37.0	-18.3	
		한스바이오메드	1,048		-1.3	-2.9	-22.4	-39.6	-48.4	
		코렌텍	671		-3.3	-15.3	-23.5	-33.0	-50.4	
	바이오 장비	오스테오닉	1,008		-3.0	-16.4	-4.7	11.3	-3.6	
		얼라인드	426		-10.0	-1.5	-8.1	-25.5	-24.7	
	당뇨	아이센스	4,389	46.5	-15.2	-18.5	-1.8	-12.7	-31.3	
		이오플로우	3,457		154.7	108.4	85.5	0.5	20.9	
	안과	인터로조	3,291						-13.5	
		휴비츠	901		-4.1	-16.3	-26.6	-47.5	-51.9	
		유투스제약	864		-1.5	-17.3	-21.1	-8.6	3.1	
	의료 로봇	큐렉소	3,074		0.4	12.0	-4.1	-28.6	-57.1	
		티로보틱스	1,384		4.6	6.3	-16.0	-44.9	-64.7	
	기타	미래컴퍼니	1,437		0.6	-11.8	-16.0	-38.8	-45.8	
		엠아이텍	2,589	11.4	8.3	-5.1	10.7	5.7	20.1	
		세운메디칼	1,113		-0.6	-8.0	-13.6	-12.4	-9.1	
		세종메디칼	230						-66.3	
		멕아이씨에스	354		-5.2	-12.5	-13.2	-10.6	-48.4	
		네오팩트	406		-0.7	-5.5	-11.6	-20.7	-28.2	
		씨유메디칼	397		2.3	-12.3	-5.8	-12.7	-28.3	
기타	동물용	대성미생물	366			-4.37	-2.33	-8.63	-9.74	
		우진비앤지	269			-8.18	-10.38	-21.61	-22.72	
		애드바이오텍	258			-12.29	-24.19	-26.75	-20.56	
	건강기능식품	콜마비엔에이치	3,809	14.35		-9	-13.44	-18.14	-17.52	
	개인안전장비	한컴라이프케어	1,005	10.8		-10.04	-5.96	-32.28	-21	
	인프라	오리엔트바이오	564			6.49	-1.65	-8.29	-22.1	

자료: FnGuide(24.11.29. 기준), 키움증권 리서치센터. (1W=1주전대배수익률)



2024. 12. 2.



## Kiwoom Healthcare 종합정리

| 제약/바이오 Analyst 허혜민 hyemin@kiwoom.com  
| 의료기기 Analyst 신민수 alstn0527@kiwoom.com  
| RA 오지호 ch5@kiwoom.com

## 세부 업종별 주가 흐름

## 국내 제약/바이오/의료기기 등 sub-sector 분류 및 수익률 테이블

치료제 개발사(바이오텍)

대분류	중분류	소분류	기업명	시가총액 (억원)	수익률				
					1W	1M	3M	6M	1Y
세포/유전자	NK Cell		지씨셀	4,037		-24.4	-24.2	-23.0	-18.8
			박셀바이오	3,035	8.4	2.7	-11.0	-28.5	-27.5
			엔케이맥스	1,727					-68.0
	T-Cell		애플론	2,452	0.5	-11.7	-11.7	-23.0	15.6
			유타레스	751	4.7	-13.2	-24.6	4.0	-24.2
			바이젠셀	501	-0.2	-13.2	-38.5	-40.8	-50.2
	줄기세포 등		차바이오텍	8,447	0.2	-12.9	-15.8	-9.8	-13.1
			코오롱티슈진	13,946	10.5	8.8	17.2	23.9	95.9
			네이처셀	14,738	7.8	33.9	136.1	96.1	191.0
			메디포스트	3,117	10.7	37.0	51.6	33.0	8.6
			코아스템켐온	3,672	-2.9	-18.9	-4.0	-3.8	91.3
			안트로젠	1,649	11.3	12.9	11.9	11.4	23.0
			강스탬바이오텍	1,435	1.4	20.8	66.2	1.4	50.4
			테고사이언스	1,199	-1.5	-11.8	-7.6	-21.2	-4.4
			에스씨엘생명과학	376	-13.9	-3.3	-19.0	-35.0	-36.3
	유전자편집 DNA(엔젠시스)		틀젠	3,620	3.9	-28.0	-46.7	-31.9	-45.7
			헬릭스미스	1,397	0.7	-16.4	-16.5	-24.5	-40.9
플랫폼	SC제형 ADC RNA		알테오젠	149,293	-4.1	-27.5	-11.3	53.8	256.2
			리가켄바이오	34,963		-27.5	0.7	54.3	115.1
			올릭스	3,620	13.5	-22.2	50.8	48.3	54.8
	약물반감기	hyFc SAFA PEG	올리팩스	248	28.5	35.7	-14.6	24.4	-17.2
			제넥신	2,660	3.4	-28.0	-15.4	-17.3	-41.8
			에이프릴바이오	3,646	5.9	-22.8	-30.7	20.3	41.4
	서방형 BBB 투과 (뇌질환)	비만 치료제 이중항체 세포투과(CPP)	선바이오	820	2.8	2.5	-6.1	-17.9	-23.5
			펩트론	16,753	2.8	-9.2	80.4	122.9	166.5
			에이비엘바이오	13,133	0.6	-28.3	-19.9	17.8	38.7
뇌질환	알츠하이머 파킨슨		나이백	1,642	9.4	-18.1	-15.3	-8.4	-9.8
			젠백스	7,799	46.0	42.9	89.3	77.9	42.7
표적치료제	위암 폐암 TGF-β 저해제 폐암/대장암 소재/항암제 C-MET 폐암 CDK7저해제 항체신약	Rivoceranib, 3상 Lazertinib, 3상 Vactosertib, 3상	카이노스메드	829	-18.0	-45.4	-24.8	-31.2	-11.8
			HLB	94,336	-4.8	6.9	-15.6	8.6	124.7
			오스코텍	9,179	-0.2	-17.1	-41.4	-20.8	25.5
			메드팩토	1,692	7.2	-7.9	-26.5	-46.0	-37.8
			브릿지바이오메드라퓨틱스	1,669	9.6	-27.7	-8.3	111.4	53.2
		ABN401 Q901	펩트론	16,753	2.8	-9.2	80.4	122.9	166.5
			에이비온	1,889	-5.4	-12.9	-21.1	-3.7	47.5
			큐리언트	1,568	9.8	0.5	10.6	19.4	38.0
			파멧신	2,338					134.9
			에스티큐브	2,681	-9.8	-3.9	-5.1	-2.4	-33.6
면역항암제	BTN1A1 IL-7 TGF-β 저해제(TU2218)		네오이뮤텍	1,220	2.8	-14.9	-11.2	-32.9	-19.5
			티움바이오	1,166	-4.8	-24.5	-31.6	-34.1	-34.4
			고바이오랩	1,106	1.4	-19.1	-16.3	-22.9	-29.6
마이크로바이옴			지놈엔컴퍼니	891	3.1	-22.1	-27.1	-40.6	-53.7
			CJ 바이오사이언스	1,036	-25.8	3.4	-9.4	-18.6	-24.9
			셀바이오텍	1,292	-0.4	1.6	-3.5	15.5	22.7
			제노포커스	972	2.5	-22.7	23.9	8.9	29.8
			비피도	252	-1.0	-20.5	-32.2	-36.4	-42.2
백신	항암백신		신라젠	4,458	24.8	31.1	9.3	-21.3	-47.1
			유바이오로직스	4,713	1.3	-16.7	17.4	1.6	43.5
			코미팜	2,832	0.9	-8.3	0.1	-3.4	-21.8
			차백신연구소	982	-1.0	-7.6	-17.5	-21.7	-28.7
			중양백신	958	-0.7	-4.3	-4.8	-8.2	-6.2
혈관질환	항암백신		지니너스	444	-3.1	-11.1	-6.2	-30.0	-49.2
			큐라클	796	-5.6	2.0	-3.2	-19.7	-38.4
			샤페론	1,090	-9.6	-20.2	86.5	57.9	6.6
			안지오랩	221	-4.0	5.9	1.7	27.6	-6.1
기타	박테이오파지 비뇨기질환	동물용	옵티팜	681	-2.7	-8.2	-19.6	-30.5	-36.4
			메지온	9,199	-3.3	-9.7	-1.9	-21.0	-16.8
	기타	방사성의약품 면역조절제 압타머 채장암	씨티씨바이오	1,685	-0.7	-11.2	-0.4	-13.4	-26.4
			퓨처켄	3,561	5.0	-32.3	-31.5	2.3	90.7
			엔지켄생명과학	1,059	-4.5	-14.6	-22.8	-35.0	-18.5
			압타바이오	1,753	3.8	-22.2	-30.7	6.0	-19.0
			압타머사이언스	297	-3.6	-19.7	4.0	-27.3	-40.8
			CG인바이츠	1,872	-6.4	-4.9	3.6	-2.2	-7.4

자료: FnGuide(24.11.29. 기준), 키움증권 리서치센터. (1W=1주전대비수익률)

**<Compliance Note>**

▶ 당사는 11월 29일 현재 상기에 언급된 종목들의 발행주식을 1% 이상 보유하고 있지 않습니다.

▶ 당사는 동 자료를 기관 투자자 또는 제3자에게 사전 제공한 사실이 없습니다.

▶ 동 자료의 금융투자분석사는 자료작성일 현재 동 자료상에 언급된 기업들의 금융투자상품 및 권리를 보유하고 있지 않습니다.

▶ 동 자료에 게시된 내용들은 본인의 의견을 정확하게 반영하고 있으며, 외부의 부당한 압력이나 간섭없이 작성되었음을 확인합니다.

**<고지사항>**

▶ 본 조사분석자료는 당사의 리서치센터가 신뢰할 수 있는 자료 및 정보로부터 얻은 것이나, 당사가 그 정확성이나 완전성을 보장할 수 없고, 통지 없이 의견이 변경될 수 있습니다.

▶ 본 조사분석자료는 유가증권 투자를 위한 정보제공을 목적으로 당사 고객에게 배포되는 참고자료로서, 유가증권의 종류, 종목, 매매의 구분과 방법 등에 관한 의사결정은 전적으로 투자자 자신의 판단과 책임하에 이루어져야 하며, 당사는 본 자료의 내용에 의거하여 행해진 일체의 투자행위 결과에 대하여 어떠한 책임도 지지 않으며 법적 분쟁에서 증거로 사용 될 수 없습니다.

▶ 본 조사분석자료를 무단으로 인용, 복제, 전시, 배포, 전송, 편집, 번역, 출판하는 등의 방법으로 저작권을 침해하는 경우에는 관련법에 의하여 의하여 민·형사상 책임을 지게 됩니다.

투자의견 및 적용기준

기업	적용기준(6개월)	업종	적용기준(6개월)
Buy(매수)	시장대비 +20% 이상 추가 상승 예상	Overweight(비중확대)	시장대비 +10% 이상 초과수의 예상
Outperform(시장수익률 상회)	시장대비 +10~+20% 이상 추가 상승 예상	Neutral(중립)	시장대비 +10~10% 변동 예상
Marketperform(시장수익률)	시장대비 +10~10% 이상 추가 변동 예상	Underweight(비중축소)	시장대비 -10% 이상 초과하락 예상
Underperform(시장수익률 하회)	시장대비 -10~20% 이상 추가 하락 예상		
Sell(매도)	시장대비 -20% 이상 추가 하락 예상		

투자등급 비율 통계 (2023/10/01~2024/09/30)

매수	94.87%
중립	5.13%
매도	0.00%