

Global Market Insight

글로벌 마켓 인사이트



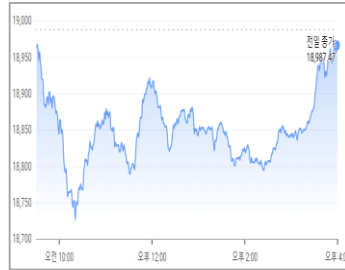
리테일파생팀 나이트데스크(1544-8400)

■ 주요 금융시장 동향

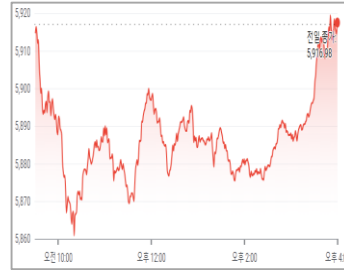
DOW (43,408/+139/+0.32%)



NASDAQ (18,966/-23/-0.11%)



S&P500 (5,917/+0/+0.00%)



(장마감: 11월 20일)

FTSE MIB (이탈리아)
33,227/-97/-0.29%

IBEX 35 (스페인)
11,589/+1/+0.00%

Gold
2,651.7/+20.7/+0.78%

Crude Oil
68.75/-0.49/-0.70%

EUR/USD
1.05505/-0.00545/-0.51%

GBP/USD
1.2646/-0.0030/-0.23%

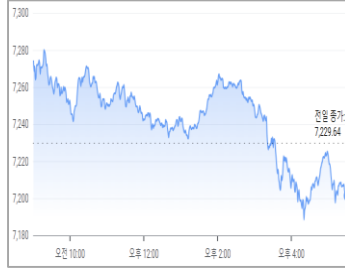
Dollar Index
106.65/+0.44/+0.42%

<출처: Google>

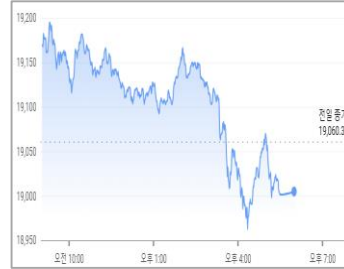
FTSE100 (8,085/-13/-0.17%)



CAC40 (7,198/-31/-0.43%)



DAX (19,004/-55/-0.29%)



■ 주요 경제지표 발표

| | 경제지표 (11/20) | 결과치 | 예상치 | 이전치 | 경제지표 (11/21) | 예상치 | 이전치 |
|----|--------------|-------|-------|------|--------------|-------|-------|
| 유럽 | | | | | | | |
| 미국 | EIA 원유 재고 | 0.55M | -0.1M | 2.1M | 기존주택판매 | 3.94M | 3.84M |

■ 마켓 하이라이트

<출처: Forex Factory>

- 뉴욕증시는 우크라이나가 러시아에 또 다시 장거리 미사일을 발사했다는 소식과 엔비디아의 실적 발표에 주목하며 3대 지수 혼조세로 마감
- 엔비디아(NVDA, -0.76%), CNBC는 동사의 생성형 AI 소프트웨어 제작 및 배포를 위한 기술 산업 분야 GPU 경쟁이 심화되고 있다고 보도
- 마이크로소프트(MSFT, -0.55%), Wedbush는 동사가 인공지능 에이전트 구축 및 M&A를 지원하면서 고객 관계를 강화하고 있다고 보도
- 테슬라(TSLA, -1.15%), Barron's는 동사의 휴머노이드 로봇인 옵티머스과 비슷한 7인치 크기의 테슬라봇 액션 피규어를 출시했다고 보도
- 월마트(WMT, +0.68%), Baird의 애널리스트는 동사의 우수한 펀더멘탈을 언급하며 재투자자를 위한 경쟁력 강화를 기대할 수 있다고 보도
- 우버(UBER, +0.71%), 트럼프 인수위가 자율주행 차량 도입을 가속시킬 수 있지만 동사 공유 사업에 미치는 영향은 제한적일 수 있다고 언급
- 퀄컴(QCOM, -6.34%), CNBC는 동사가 투자자의 날 행사에서 향후 매출 중 약 40억 달러는 컴퓨터에서 발생할 것이라고 발표했다고 보도

<출처: Dow Jones, Bloomberg>

| 심볼 | 종목명 | 종가(\$) | D-1 | D-5 | D-20 |
|---------------------------|--|--------|--------|---------|---------|
| 주요 섹터별 ETF 주가 [지수] | | | | | |
| DIA | SPDR DJIA TRUST [다우] | 434.51 | +0.39% | -1.17% | +2.24% |
| SPY | SPDR S&P 500 ETF TRUST [S&P] | 590.96 | +0.11% | -1.02% | +2.23% |
| QQQ | POWERSHARES QQQ NASDAQ 100 [나스닥] | 503.99 | +0.11% | -1.61% | +3.16% |
| IWM | ISHARES RUSSELL 2000 [라셀] | 231.10 | +0.20% | -1.69% | +5.39% |
| IVV | Core S&P 500 ETF[S&P 우량주] | 593.82 | +0.11% | -1.02% | +2.21% |
| 주요 섹터별 ETF 주가 [국가] | | | | | |
| VGK | VANGUARD MSCI EUROPEAN ETF [유럽] | 64.49 | -0.74% | -0.42% | -5.33% |
| FXI | ISHARES CHINA LARGE-CAP ETF [중국] | 30.53 | -0.24% | +0.83% | -4.47% |
| EEM | ISHARES MSCI EMERGING MKT IND [이머징] | 43.36 | -0.24% | +0.37% | -4.18% |
| EWJ | iShares MSCI Japan Index [일본] | 67.28 | -0.40% | -0.68% | +1.01% |
| EWY | ISHARES MSCI SOUTH KOREA IND [한국] | 57.39 | +0.14% | +2.70% | -6.26% |
| 주요 섹터별 ETF 주가 [업종] | | | | | |
| XLF | FINANCIAL SELECT SECTOR SPDR [금융] | 49.57 | -0.24% | -0.40% | +5.18% |
| IYR | ISHARES DJ US REAL ESTATE [부동산] | 98.73 | -0.40% | +0.12% | -2.07% |
| XLK | TECHNOLOGY SELECT SECT SPDR [기술주] | 231.65 | +0.14% | -1.56% | +1.41% |
| XLU | UTILITIES SELECT SECTOR SPDR [유틸리티] | 80.49 | +0.05% | +2.73% | -1.94% |
| XLP | CONSUMER STAPLES SPDR [소비재] | 80.22 | -0.51% | -0.80% | -1.99% |
| 주요 섹터별 ETF 주가 [상품] | | | | | |
| USO | UNITED STATES OIL FUND LP [원유] | 72.03 | -0.39% | +1.77% | -2.03% |
| UNG | US NATURAL GAS FUND LP [천연가스] | 14.75 | +6.35% | +4.54% | +6.58% |
| GLD | SPDR GOLD TRUST [금] | 244.54 | +0.53% | +2.89% | -2.53% |
| XME | SPDR S&P Metals & Mining ETF [금속&채굴] | 67.11 | +0.18% | +1.94% | +3.60% |
| DBA | POWERSHARES DB AGRICULTURE FUND [농산물] | 26.36 | +0.53% | +2.69% | +4.60% |
| 주요 섹터별 ETF 주가 [인버스 & 변동성] | | | | | |
| SDS | UltraShort S&P500 [S&P 500 지수 역으로 3배] | 19.71 | -0.20% | +2.34% | -3.81% |
| ERX | Daily Energy Bull 3X Shares [에너지 지수 3배] | 70.39 | +1.88% | +3.73% | +14.25% |
| NUGT | Daily Gold Miners Bull 3x Shares [금 3배] | 43.70 | -0.50% | +12.40% | -25.00% |
| VXX | IPATH SERIES B S&P 500 VIX SHORT-TERM FU [변동성] | 47.82 | +3.10% | +9.84% | -10.98% |

-본 자료에 수록된 내용은 당사가 신뢰할 만한 자료 및 정보로부터 얻어진 것이나, 당사는 그 정확성이나 안전성을 보장할 수 없습니다.

-따라서 어떠한 경우에도 본 자료는 고객의 투자결과에 대한 법적 책임소재에 대한 증빙자료로 사용할 수 없습니다.

-본 자료는 투자자의 증권투자를 돕기 위하여 작성된 당사의 저작물입니다. 당사 고객에 한해 배포되는 자료로서 어떠한 경우에도 복사, 배포, 전송, 변형, 대여될 수 없습니다.

-투자자는 금융투자상품에 대하여 **키움증권으로부터** 충분한 설명을 받을 권리가 있으며, 투자 전 상품설명서, 약관, (간이)투자설명서 및 집합투자규약 등을 반드시 읽어 보시기 바랍니다.

-이 금융상품은 예금자보호법에 따라 보호되지 않습니다.

-금융투자상품은 자산가격 변동, 환율 변동 등에 따라 투자원금의 손실(0~100%)이 발생할 수 있으며, 그 손실은 투자자에게 귀속됩니다.

-투자대상국가의 시장, 정치 및 경제상황 등에 따른 위험으로 자산가치의 손실이 발생할 수 있습니다.

-미국주식 수수료 [온라인: 0.25%, 오프라인: 0.50%]이며, 미국주식 매도 시 0.00278%의 SEC 제비용[최소비용 \$0.01]이 부과됩니다. 기타 수수료 및 각 국가별 세금 등에 관련된 자세한 사항은 당사 홈페이지를 참고하시기 바랍니다.

-증권거래비용, 기타비용이 추가로 발생할 수 있습니다.

-레버리지ETF는 투자 원금 손실이 크게 확대될 수 있습니다.

-레버리지펀드(2배, 인버스, 인버스 2배 등)의 기간 수익률은 추종하는 기초자산(지수)의 일간 수익률과 차이가 발생할 수 있습니다.

-과거의 운용실적이 미래의 수익률을 보장하는 것은 아닙니다.

-본 자료에 기재되어 있는 모든 내용에 대해 **종목 추천이나 투자 권유가 아님**을 알려드립니다.