



2024. 11. 18.



주요 이벤트

제약/바이오/의료기기 향후 한달간 주요 예상 이벤트 달력

일	월	화	수	목	금	토
17	18	19 Viking 실적발표 AASLD 학회, Viking VK2809 MASH 2b 발표 한미약품 임시주총	20 듀켄바이오 수요예측(20~26)	21 온코크로스 수요예측(21~27) 오름 수요예측(21~27)	22 인벤티지랩 지분 2.4% 락업 해제	23
24	25 RadNet 실적	26	27	28 파인메딕스 수요예측(11/28~12/4) 한미사이언스 임시주총	29	30
12/1	2	3	4	5	6	7 혈액암(ASH)학회 12/7~10일
8	9	10 샌안토니오 유방암 컨퍼런스(10~12)	11	12	13	14
15	16	17	18	19	20	21

주: 해외 일정은 현지 시각 기준, 실적 발표일은 당사 추정으로 변동될 수 있음
 자료: 언론 보도, 키움증권 리서치센터

금주 주요 뉴스 및 특이사항 코멘트

◆ 제약/바이오

- **리가켄바이오**, 신규기전 면역항암제 후보물질 'LCB39(STING agonist)' 비임상 데이터 발표 (11/9)
LCB39는 STING 단백질을 타겟해 면역세포의 활성을 유도하는 물질임. 효능 극대화하며 전신독성 개선
회사는 2026년 상반기 LCB39의 글로벌 임상 개시를 목표
- **노벨티노빌리티**, 항체 신약 개발 기업으로 233억원 규모 시리즈C 투자 유치 (11/11)
암 유발 인자 c-kit을 타겟으로 하는 ADC 'NN3201' 임상 운영 등에 자금 사용 예정
- **에스티팜**, 美 바이오텍과 269억원 규모 올리고핵산 치료제 원료의약품 공급계약 (11/12)
이번 계약은 중성 고지혈증 치료제의 신약 허가 신청용 PPQ 배치에 해당하는 것이며 납기일은 2025년 6월 15일까지임
- **디앤디파마텍**, 美 파트너사 멧세라 \$215mn 규모 시리즈B 투자 유치 (11/14)
멧세라는 현재 GLP-1 후보물질 'MET-097' 임상 1/2상 진행중. 디앤디파마텍이 기술 이전한 'MET-002'도 연내 환자 투약 진행 예상
한편, 디앤디파마텍은 멧세라와 지금까지 총 6개 품목(경구용 5개, 주사용 1개), 계약 규모 \$803mn에 달하는 라이선싱딜 체결
- **메디포스트**, 3Q24 실적발표서 3개 분기 누적 영업이익 29억원 기록하며 흑자 기조 지속 (11/14)
실적에 기여한 것은 국내에서 독보적인 위치에 있는 '제대혈은행' 부문으로 국내 최초 가족 제대혈 누적 보관 건수 30만명 돌파
한편, 무릎 골관절염 줄기세포 치료제 '카티스템' 일본 임상 3상은 환자 등록이 모두 완료. 이달 말 투여 완료 예정
- **대웅제약**, 자가면역질환 후보물질 'DWP213388' 파트너사로부터 기술수출 계약 해지 의향 통보 (11/15)
이미 수령한 선금금 약 147억원 가량은 반환의무 없음. 2건의 후보물질 추가로 기술이전 가능한 옵션이 포함되어 있었음
계약 상대방은 미국 Vitali Bio로 지난해 4월 체결한 기술수출 계약에 대한 해지 건임
- **셀트리온**, 스위스 제약 유통사 'iQone Healthcare' 인수. 인수 금액은 약 300억원 규모 (11/15)
셀트리온 헝가리 법인에서 인수하고 자회사 형태로 편입되는 구조. 현지 유통망 및 전문인력 확보로 직판 성과 확대 기대

(뒷면 계속)



2024. 11. 18.



주요 국내 및 해외 업체 주간 동향

금주 주요 뉴스 및 특이사항 코멘트

◆ 의료기기

- **비율, 기술이전 수입 없이도 분기 영업이익률 63.3% 기록(11/11)**
 - 3Q24 실적 매출액 140억(YoY +28%), 영업이익 89억(YoY +39%)로 역대 분기 최고 영업이익률 63.3% 기록
 - >> 전반적으로 미국 수출은 부진하지만, 중국, 일본, 홍콩 등 아시아 지역에서의 실패 X와 소모품 매출 강세로 전사 실적 기여 중
 - >> 자동화 공정, 가벼운 인건비 구조, 크게 늘어날 여지 없는 판관비 등으로 영업 레버리지 효과 꾸준히 발휘
 - 비율 11/12 증가 전 거래일 대비 -3.5% 하락한 8,200원으로 마감
- **파마리서치, 9개분기 연속 매출액 QoQ 성장 성공...시장의 실적 기대치 상회하는 성적 기록(11/13)**
 - 3Q24 실적 매출액 892억(YoY +30%), 영업이익 349억(YoY +27%)로 각각 시장 기대치 부합 및 +5.4% 상회
 - >> 이번 분기에도 '리쥘란'의 국내외 매출 증가세가 전사 실적 성장 주도
 - '리쥘란' 국내 매출액은 한국인과 더불어 외국인 관광객 시술 늘어나며 성장세 박차 가하는 중
 - >> 이러한 트렌드는 외국인들이 본국으로 돌아간 후에 리필 시술을 받기 위해 해외 수요가 잠재적으로 늘어남을 의미
 - >> 향후 동사 최대 약점이었던 '낮은 수출 비중' 개선 가능하며 밸류에이션 리레이팅 전망
 - 파마리서치 11/13 증가 전 거래일 대비 +2.3% 상승한 219,000원으로 마감
- **RadNet, 시장 기대치 상회하는 3Q24 실적 기록...3연속 가이던스 상향과 더불어 GE HealthCare와의 협업까지(11/11)**
 - 3Q24 실적 매출액 \$461M(YoY +15%), 영업이익 \$34M(YoY -22%)로 컨센서스 각각 +5%, +6% 상회하는 실적 시현
 - >> 의료 AI 솔루션 신사업 포함된 'Digital Health' 사업부 매출액 \$16M(YoY +34%)로 꾸준히 성장 중
 - '24년 2월 연간 가이던스 초안 제시 이후 꾸준히 매출액, 조정 EBITDA, CAPEX, 잉여현금흐름 3개분기 연속 상향 중
 - >> 반대로 숫자가 줄어들면 좋은 이자비용 가이던스는 3개분기 연속 하향 중
 - >> 더 놀라운 점은 가이던스 범위 하단과 상단을 동시에 상향(하향) 조정하고 있어 기업 성장의 추세가 이어지고 있다는 것
 - 실적 발표와 더불어 GE HealthCare와 유방암 AI 솔루션 협업 진행한다고 발표
 - RadNet 11/11 증가 전 거래일 대비 +19.1% 상승한 \$86.38로 마감
- **GS, 클래스스 M&A 관망...관건은 컨소시엄 형성할 사모펀드 여부(11/13)**
 - GS는 '21년 8월에 CBC Group, Mubadala, IMM인베스트먼트와 컨소시엄 형성하여 휴젤 인수한 바 있음
 - >> 당시 휴젤 최대주주 Bain Capital로, 현재와 비슷한 상황
 - 클래스스 11/13 증가 전 거래일 대비 -2.3% 하락한 44,650원으로 마감
- **엘앤씨바이오, 현지 생산 위한 원재료 라인업 모두 확보...주력 제품 현지 생산 가능(11/11)**
 - 자회사 '엘앤씨차이나', 피부 및 연골 재생 의료기기 원재료를 중국 현지에서 자체 조달하여 생산 가능
 - >> '24년 1월, 외국 기업 최초로 원재료 수입 허가 승인 이후 주요 원재료 특수제품 수입 허가까지 획득
 - >> 4개 제품 중국 수입 허가 진행 중
 - 엘앤씨바이오 11/11 증가 전 거래일 대비 -3.3% 하락한 16,890원으로 마감
- **동국제약, 보툴리눔 독신 '비에녹스주' 국내 공식 출시(11/12)**
 - 10/18일, 한국비엔씨의 '비에녹스주' 국내 독점 판권 계약 체결 후 마케팅 진행
 - 동국제약 11/12 증가 전 거래일 대비 -0.9% 하락한 17,000원으로 마감



2024. 11. 18.

Kiwoom Healthcare 종합정리

| 제약/바이오 Analyst 허혜민 hyemin@kiwoom.com
| 의료기기 Analyst 신민수 alstn0527@kiwoom.com
| RA 오지호 ch5@kiwoom.com

의료기기 관세청 수출 데이터: 임플란트(전체)

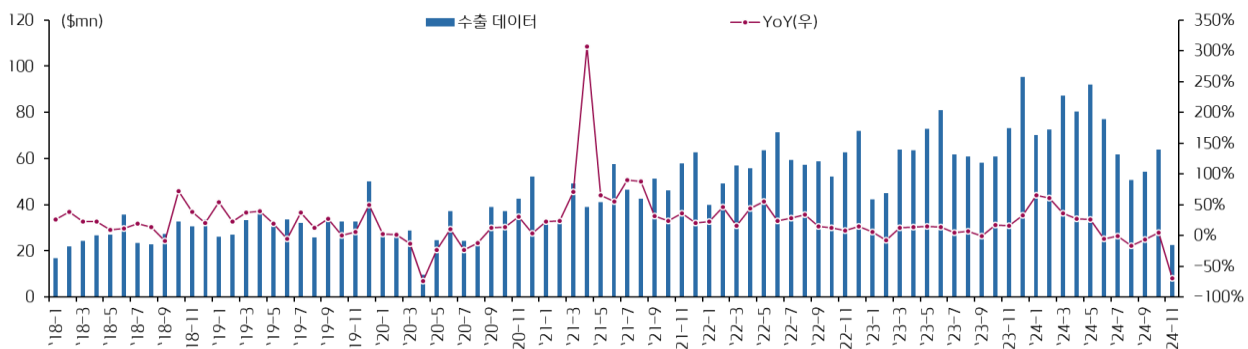
임플란트 관세청 수출 데이터 표

단위: \$	기간	전체	YoY	중국	러시아	미국	튀르키예	네덜란드	이란
연도별	2022	698,986,535	24.9%	279,339,611	79,416,753	40,007,393	41,744,885	27,142,628	18,077,995
	2023	779,380,081	11.5%	316,426,442	106,231,860	33,654,838	37,066,451	32,552,958	24,570,212
	2024	732,681,615	-6.0%	287,344,645	88,807,074	52,635,279	34,394,050	43,096,574	6,254,973
분기별	1Q23	151,420,703	3.7%	48,475,910	16,073,034	9,154,868	10,725,605	6,129,346	2,714,508
	2Q23	217,472,144	13.9%	100,274,355	31,413,796	7,766,811	10,116,387	9,110,456	7,779,362
	3Q23	181,107,217	3.2%	82,740,613	19,195,775	7,424,694	7,604,380	5,370,338	4,465,593
	4Q23	229,380,017	22.9%	84,935,564	39,549,255	9,308,465	8,620,079	11,942,818	9,610,749
	1Q24	230,071,923	51.9%	78,253,953	24,854,552	15,460,379	13,980,530	25,589,080	3,291,800
	2Q24	249,425,858	14.7%	107,038,372	26,517,839	22,918,962	12,376,035	10,699,323	1,373,835
	3Q24	166,729,248	-7.9%	68,974,384	21,588,863	10,226,285	4,687,092	3,662,755	1,419,612
	4Q24	86,454,586	-62.3%	33,077,936	15,845,820	4,029,653	3,350,393	3,145,416	169,726
월별	22-1	39,978,977	23.1%	15,889,063	2,715,676	2,286,792	5,978,764	1,213,988	902,512
	22-2	49,096,388	45.8%	21,924,890	4,225,803	2,938,667	2,710,829	2,764,762	357,967
	22-3	56,904,177	15.6%	18,832,551	6,233,708	3,066,810	4,071,543	3,160,558	4,876,436
	22-4	55,924,224	44.0%	19,177,962	12,428,581	3,564,285	2,855,271	1,812,708	515,537
	22-5	63,568,300	55.1%	23,209,577	9,193,904	5,417,677	3,162,253	1,493,525	2,204,829
	22-6	71,437,373	23.8%	30,464,593	8,262,539	2,765,846	2,579,184	863,186	5,542,381
	22-7	59,420,431	28.2%	29,436,722	5,463,481	3,593,826	1,257,335	1,143,966	397,387
	22-8	57,178,179	34.2%	23,492,753	9,760,322	2,200,734	2,260,903	1,554,633	367,009
	22-9	58,836,794	14.5%	25,784,167	2,816,885	2,451,791	5,221,517	1,740,405	425,961
	22-10	52,046,175	12.9%	23,405,583	4,455,508	3,435,849	1,998,061	2,988,076	449,011
	22-11	62,762,929	8.4%	28,839,517	4,648,530	2,964,846	1,932,602	3,276,244	871,968
	22-12	71,832,588	14.9%	18,882,233	9,211,816	5,320,270	7,716,623	5,130,577	1,166,997
	23-1	42,431,928	6.1%	11,914,695	3,715,950	2,133,603	1,940,700	1,426,256	967,719
	23-2	45,115,385	-8.1%	13,159,927	4,655,311	2,904,277	5,861,883	1,472,741	1,139,909
	23-3	63,873,390	12.2%	23,401,288	7,701,773	4,116,988	2,923,022	3,230,349	606,880
	23-4	63,450,268	13.5%	32,597,274	7,267,515	2,041,641	2,265,087	2,862,576	1,174,904
	23-5	72,989,895	14.8%	34,326,173	11,260,258	2,369,378	3,040,752	4,242,401	1,665,064
	23-6	81,031,981	13.4%	33,350,908	12,886,023	3,355,792	4,810,548	2,005,479	4,939,394
	23-7	61,894,530	4.2%	32,397,483	6,656,038	2,587,792	1,187,182	1,078,158	738,229
	23-8	60,977,815	6.6%	28,243,346	6,149,537	2,476,527	4,632,111	1,206,547	1,549,596
	23-9	58,234,872	-1.0%	22,099,784	6,390,200	2,360,375	1,785,087	3,085,633	2,177,768
	23-10	60,995,478	17.2%	22,108,032	8,005,384	2,574,023	2,835,053	4,962,411	2,788,936
	23-11	73,083,659	16.4%	29,828,584	9,610,210	3,376,936	3,215,238	3,960,303	2,861,667
	23-12	95,300,880	32.7%	32,998,948	21,933,661	3,357,506	2,569,788	3,020,104	3,960,146
	24-1	70,150,923	65.3%	29,780,299	4,825,252	2,487,510	4,003,703	10,635,882	859,395
	24-2	72,665,168	61.1%	20,921,069	6,480,911	6,257,916	4,122,062	8,799,341	863,877
	24-3	87,255,832	36.6%	27,552,585	13,548,389	6,714,953	5,854,765	6,153,857	1,568,528
	24-4	80,430,761	26.8%	36,157,254	10,565,826	8,143,896	2,504,843	4,524,538	335,498
	24-5	92,008,546	26.1%	32,760,011	11,831,137	8,845,817	9,122,448	4,125,909	430,955
	24-6	76,986,551	-5.0%	38,121,107	4,120,876	5,929,249	748,744	2,048,876	607,382
	24-7	61,620,830	-0.4%	29,412,613	7,942,844	3,928,296	1,112,569	2,077,556	1,079,260
	24-8	50,777,822	-16.7%	22,668,973	4,366,924	3,352,952	1,331,954	724,966	46,039
	24-9	54,330,596	-6.7%	16,892,798	9,279,095	2,945,037	2,242,569	860,233	294,313
	24-10	63,805,410	4.6%	24,526,031	9,282,081	3,292,984	2,610,787	1,767,017	169,726
	24-11	22,649,176	-69.0%	8,551,905	6,563,739	736,669	739,606	1,378,399	0

주) HS 코드: 9021.29.0000, '24년 11월은 1~10일 잠정치

자료: 관세청, 키움증권 리서치센터

월별 임플란트 관세청 수출 데이터 그래프



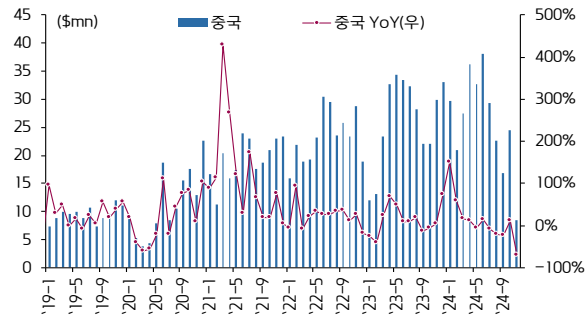
주) HS 코드: 9021.29.0000, '24년 11월은 1~10일 잠정치

자료: 관세청, 키움증권 리서치센터

2024. 11. 18.

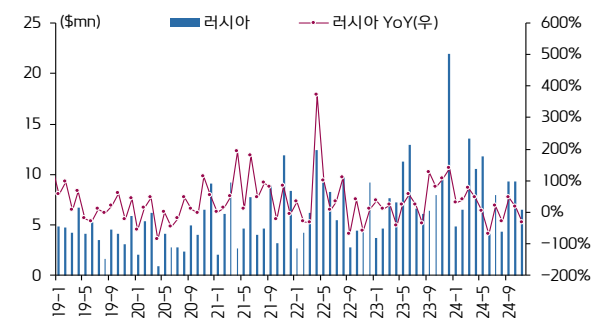
의료기기 관세청 수출 데이터: 임플란트(수출 지역별)

중국향 임플란트 수출 데이터



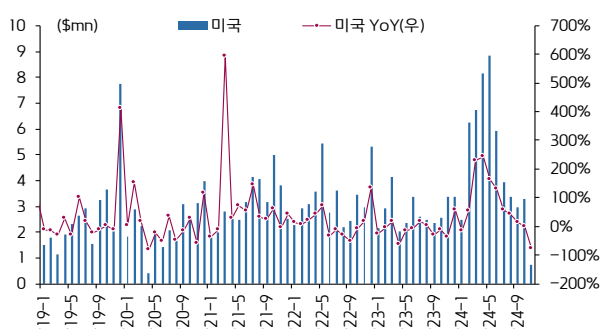
주) HS 코드: 9021.29.0000, '24년 11월은 1~10일 잠정치
자료: 관세청, 키움증권 리서치센터

러시아향 임플란트 수출 데이터



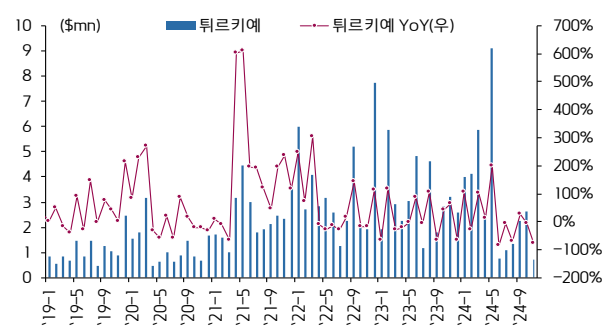
주) HS 코드: 9021.29.0000, '24년 11월은 1~10일 잠정치
자료: 관세청, 키움증권 리서치센터

미국향 임플란트 수출 데이터



주) HS 코드: 9021.29.0000, '24년 11월은 1~10일 잠정치
자료: 관세청, 키움증권 리서치센터

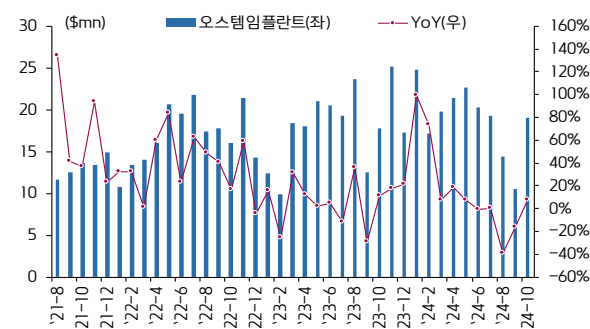
튀르키예향 임플란트 수출 데이터



주) HS 코드: 9021.29.0000, '24년 11월은 1~10일 잠정치
자료: 관세청, 키움증권 리서치센터

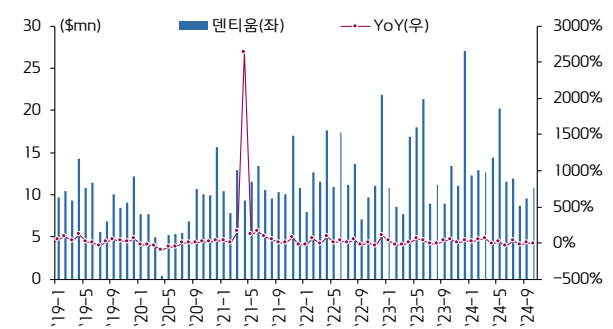
의료기기 관세청 수출 데이터: 임플란트(국내 지역별)

서울시 강서구 수출 데이터



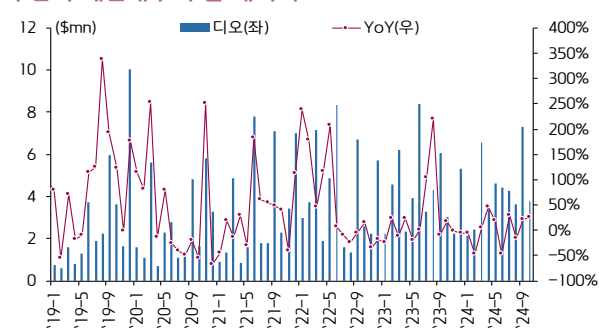
주) 오스템임플란트 추정
주2) HS 코드: 9021.29.0000
자료: 관세청, 키움증권 리서치센터

경기도 수원시 수출 데이터



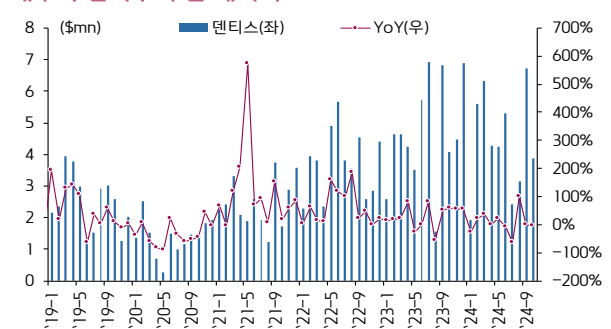
주) 덴티움 추정
주2) HS 코드: 9021.29.0000
자료: 관세청, 키움증권 리서치센터

부산시 해운대구 수출 데이터



주) 디오 추정
주2) HS 코드: 9021.29.0000
자료: 관세청, 키움증권 리서치센터

대구시 달서구 수출 데이터



주) 덴티스 추정
주2) HS 코드: 9021.29.0000
자료: 관세청, 키움증권 리서치센터



2024. 11. 18.



Kiwoom Healthcare 종합정리

| 제약/바이오 Analyst 허혜민 hyemin@kiwoom.com
| 의료기기 Analyst 신민수 alstn0527@kiwoom.com
| RA 오지호 ch5@kiwoom.com

의료기기 관세청 수출 데이터: 치과 영상 장비(전체)

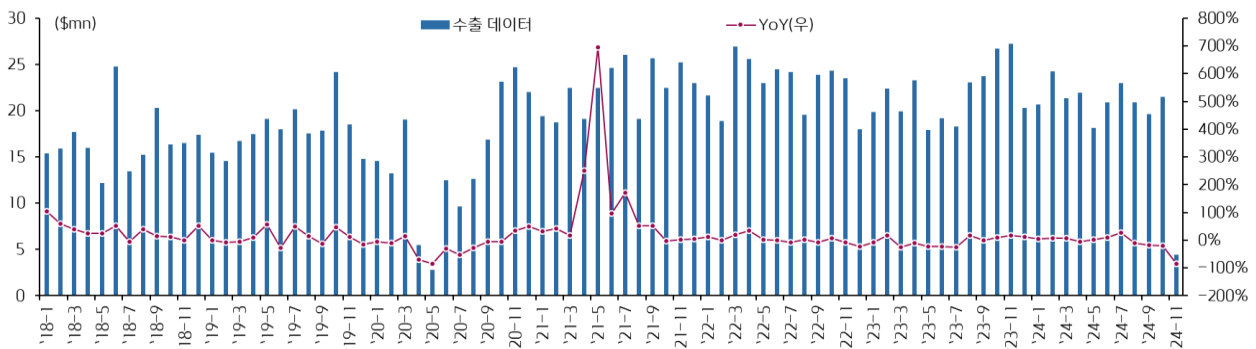
치과 영상 장비 관세청 수출 데이터 표

단위: \$	기간	전체	YoY	중국	미국	프랑스	일본	인도	러시아	베트남
연도별	2022	273,990,986	2.2%	28,348,370	79,912,897	31,740,350	14,094,695	8,337,464	22,273,352	13,258,070
	2023	261,744,998	-4.5%	27,698,487	75,616,071	27,571,364	11,493,408	10,103,917	18,136,831	13,355,367
	2024	216,680,456	-17.2%	4,250,140	59,027,585	26,118,772	11,169,494	6,958,894	17,723,515	12,358,443
분기별	1Q23	62,153,824	-7.9%	4,701,955	13,902,917	8,819,971	2,382,582	3,381,600	5,671,854	2,288,996
	2Q23	60,321,659	-17.5%	4,936,547	16,715,737	6,705,798	2,746,664	2,880,571	2,575,769	3,613,743
	3Q23	65,025,417	-3.8%	9,746,819	19,924,377	5,758,412	3,685,648	2,108,640	4,765,672	3,135,594
	4Q23	74,244,098	12.9%	8,313,166	25,073,040	6,287,183	2,678,514	1,733,106	5,123,536	4,317,034
	1Q24	66,269,868	6.6%	2,038,718	14,996,585	8,650,793	3,735,159	1,823,096	7,001,159	2,598,160
	2Q24	60,902,902	1.0%	1,770,814	14,897,201	9,395,567	3,383,301	1,770,200	2,807,519	3,965,992
	3Q24	63,549,172	-2.3%	388,829	18,494,941	4,635,363	3,393,435	2,126,674	7,469,543	4,651,741
	4Q24	25,958,514	-65.0%	51,779	10,638,858	3,437,049	657,599	1,238,924	445,294	1,142,550
	22-1	21,667,294	11.8%	417,860	8,157,237	2,966,482	1,040,080	429,652	1,612,750	653,800
	22-2	18,920,991	0.9%	1,251,496	5,101,076	3,129,338	596,354	559,500	1,871,428	947,680
	22-3	26,915,549	19.7%	6,595,484	5,065,577	3,472,168	586,464	838,100	2,267,230	892,900
	22-4	25,614,854	34.3%	3,176,035	7,837,214	3,957,602	562,861	1,454,950	980,000	653,130
월별	22-5	23,013,951	2.6%	2,717,886	8,273,976	2,519,757	558,262	801,000	1,008,785	943,500
	22-6	24,497,815	-0.4%	2,878,841	5,815,389	4,054,682	1,858,164	1,032,760	866,750	1,640,100
	22-7	24,165,350	-7.3%	2,198,587	7,819,394	2,777,102	1,050,010	787,300	1,792,350	1,746,190
	22-8	19,563,534	2.4%	3,086,275	4,135,443	1,374,201	1,265,663	370,600	1,649,399	1,954,522
	22-9	23,866,608	-7.1%	2,257,011	4,380,596	3,453,690	1,424,734	914,300	3,075,915	1,110,980
	22-10	24,298,445	8.3%	1,561,312	9,047,125	2,559,860	748,012	876,200	2,206,414	593,320
	22-11	23,479,938	-6.8%	1,299,862	9,418,083	748,646	1,200,426	273,102	3,222,421	1,395,017
	22-12	17,986,657	-21.7%	907,721	4,861,787	726,822	3,203,665	0	1,719,910	726,931
	23-1	19,874,229	-8.3%	549,232	6,383,012	3,054,812	848,276	1,081,100	1,280,390	146,308
	23-2	22,360,319	18.2%	1,435,518	4,243,297	2,135,602	469,574	1,184,800	4,165,059	933,600
	23-3	19,919,276	-26.0%	2,717,205	3,276,608	3,629,557	1,064,732	1,115,700	226,405	1,209,088
	23-4	23,260,181	-9.2%	680,826	6,005,732	2,747,550	791,260	1,270,471	1,631,042	1,645,960
	23-5	17,904,161	-22.2%	1,128,198	6,300,903	2,028,074	552,935	1,313,100	93,500	1,702,000
	23-6	19,157,317	-21.8%	3,127,523	4,409,102	1,930,174	1,402,469	297,000	851,227	265,783
	23-7	18,252,181	-24.5%	1,307,646	5,060,672	1,550,805	751,308	345,600	999,530	1,036,771
	23-8	23,074,410	17.9%	3,052,279	6,254,697	2,066,264	1,009,698	742,490	2,445,269	835,403
	23-9	23,698,826	-0.7%	5,386,894	8,609,008	2,141,343	1,924,642	1,020,550	1,320,873	1,263,420
	23-10	26,676,691	9.8%	1,516,277	11,137,875	1,948,131	198,938	829,700	1,777,048	1,865,210
	23-11	27,242,878	16.0%	2,227,911	10,099,734	2,876,857	824,428	676,756	2,708,416	1,156,191
	23-12	20,324,529	13.0%	4,568,978	3,835,431	1,462,195	1,655,148	226,650	638,072	1,295,633
	24-1	20,680,005	4.1%	535,131	5,417,316	2,787,145	879,540	774,600	1,518,428	1,656,425
	24-2	24,213,577	8.3%	348,797	6,338,420	2,702,080	1,642,703	909,496	4,525,431	315,390
	24-3	21,376,286	7.3%	1,154,790	3,240,849	3,161,568	1,212,916	139,000	957,300	626,345
	24-4	21,913,165	-5.8%	701,112	6,759,815	4,652,102	765,528	661,700	478,060	1,112,750
	24-5	18,118,932	1.2%	1,069,702	5,110,160	2,429,913	531,288	238,200	354,602	1,226,492
	24-6	20,870,805	8.9%	0	3,027,226	2,313,552	2,086,485	870,300	1,974,857	1,626,750
	24-7	23,006,605	26.0%	135,576	1,359,887	1,490,785	475,418	1,141,220	1,709,836	1,658,181
	24-8	20,914,072	-9.4%	231,556	4,598,756	1,576,066	871,976	770,200	4,215,423	1,968,190
	24-9	19,628,495	-17.2%	21,697	8,276,298	1,568,512	2,046,041	215,254	1,544,284	1,025,370
	24-10	21,515,467	-19.3%	51,779	9,641,497	2,930,767	592,611	548,934	169,025	1,127,790
	24-11	4,443,047	-83.7%	0	997,361	506,282	64,988	689,990	276,269	14,760

주) HS 코드: 9022.13.0000, '24년 11월은 1~10월 잠정치

자료: 관세청, 키움증권 리서치센터

월별 치과 영상 장비 관세청 수출 데이터 그래프

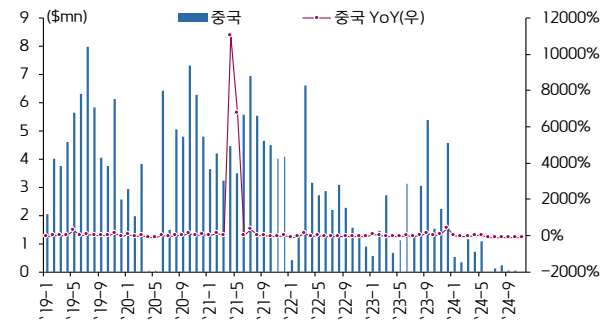


주) HS 코드: 9022.13.0000, '24년 11월은 1~10월 잠정치

자료: 관세청, 키움증권 리서치센터

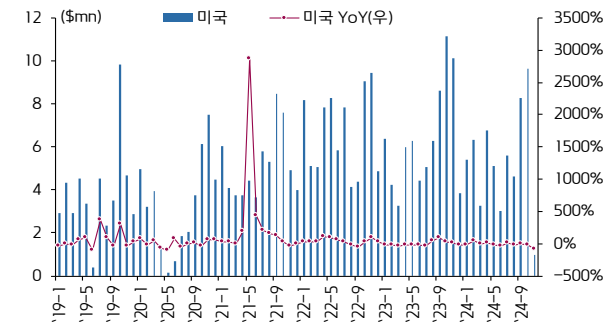
의료기기 관세청 수출 데이터: 치과 영상 장비(수출 지역별)

중국향 수출 데이터



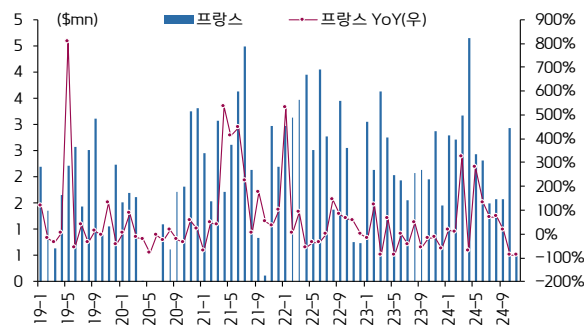
주) HS 코드: 9022.13.0000, '24년 11월은 1~10일 잠정치
자료: 관세청, 키움증권 리서치센터

미국향 수출 데이터



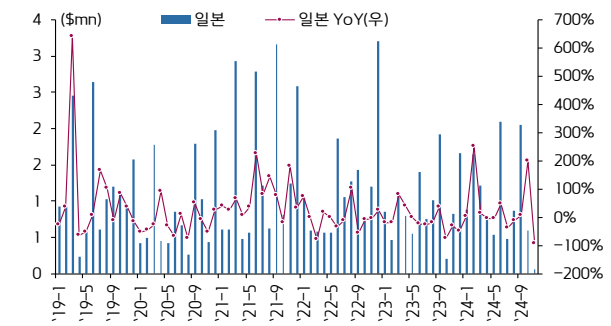
주) HS 코드: 9022.13.0000, '24년 11월은 1~10일 잠정치
자료: 관세청, 키움증권 리서치센터

프랑스향 수출 데이터



주) HS 코드: 9022.13.0000, '24년 11월은 1~10일 잠정치
자료: 관세청, 키움증권 리서치센터

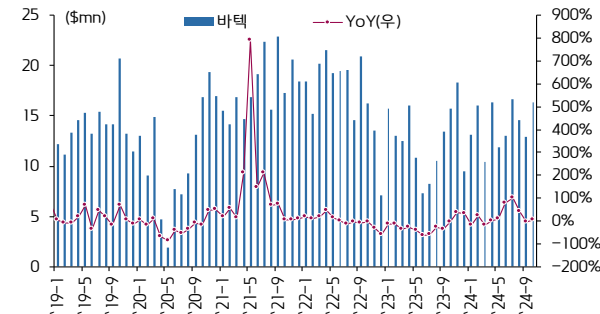
일본향 수출 데이터



주) HS 코드: 9022.13.0000, '24년 11월은 1~10일 잠정치
자료: 관세청, 키움증권 리서치센터

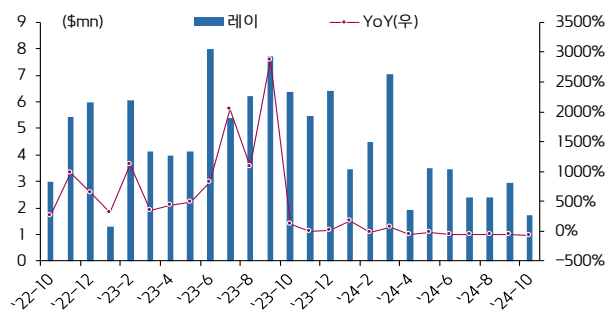
의료기기 관세청 수출 데이터: 치과 영상 장비(국내 지역별)

경기도 화성시 수출 데이터



주) 바텍 추정
주2) HS 코드: 9022.13.0000
자료: 관세청, 키움증권 리서치센터

경기도 수원시 수출 데이터



주) 레이 추정
주2) HS 코드: 9022.13.0000
자료: 관세청, 키움증권 리서치센터



2024. 11. 18.

Kiwoom Healthcare 종합정리

| 제약/바이오 Analyst 허혜민 hyemin@kiwoom.com
| 의료기기 Analyst 신민수 alstn0527@kiwoom.com
| RA 오지호 ch5@kiwoom.com

의료기기 관세청 수출 데이터: 에너지 기반 피부미용 장비(전체)

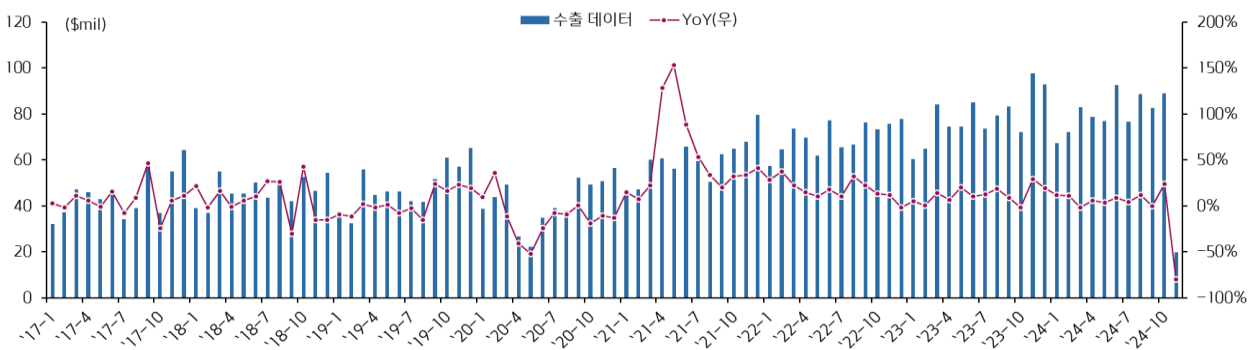
에너지 기반 피부미용 장비 관세청 수출 데이터 표

단위: \$	기간	전체	YoY	미국	일본	브라질	태국	대만	러시아	중국
연도별	2022	839,479,938	16.8%	141,731,909	82,360,085	39,939,665	22,107,157	24,476,126	24,980,633	44,145,153
	2023	941,393,500	12.1%	134,318,008	96,862,854	72,209,581	27,911,446	33,148,877	37,673,734	42,108,459
	2024	827,087,899	-12.1%	134,379,601	103,108,679	54,945,847	42,268,169	38,134,246	32,635,351	31,284,272
분기별	1Q23	209,333,199	7.2%	28,449,667	21,650,535	13,908,497	12,030,926	8,546,352	7,350,317	6,705,062
	2Q23	233,787,524	11.9%	30,294,650	24,725,453	19,126,806	11,595,508	11,287,786	9,646,294	9,428,578
	3Q23	235,872,589	13.1%	31,883,789	24,632,805	21,596,387	18,265,342	10,973,133	5,470,232	8,323,239
	4Q23	262,400,188	15.7%	43,689,902	25,854,061	17,577,891	9,780,643	11,301,188	5,304,421	13,216,855
	1Q24	222,131,242	6.1%	29,049,500	29,827,024	15,604,624	13,551,680	8,976,230	3,322,377	8,398,979
	2Q24	247,994,757	6.1%	34,455,904	28,749,888	17,186,391	10,388,802	10,279,564	4,327,574	9,256,516
	3Q24	248,090,889	5.2%	47,115,413	31,499,435	17,561,230	7,327,064	8,451,780	2,924,661	10,921,836
	4Q24	108,871,011	-58.5%	23,758,784	13,032,332	4,593,602	5,334,111	3,576,698	1,639,446	4,058,020
월별	22-1	57,299,188	28.3%	12,013,844	6,518,823	1,752,935	1,413,182	2,028,629	1,820,158	2,394,437
	22-2	64,396,878	37.0%	10,572,707	5,407,127	1,348,598	1,139,549	1,768,283	2,216,779	3,730,855
	22-3	73,612,371	22.4%	13,754,821	7,147,402	3,695,843	2,292,048	1,694,924	2,244,632	3,155,355
	22-4	69,694,946	15.0%	12,080,731	6,382,469	3,430,022	2,169,359	2,866,091	2,143,907	3,740,800
	22-5	61,886,930	10.2%	12,788,302	5,902,534	1,748,910	1,167,094	1,587,448	1,667,513	2,788,844
	22-6	77,305,691	17.7%	14,031,634	8,564,761	3,945,706	1,822,887	1,363,239	1,788,235	5,174,018
	22-7	65,508,861	10.1%	11,025,100	6,641,509	2,044,043	1,609,255	1,181,075	2,129,528	3,692,756
	22-8	66,630,263	32.2%	8,343,648	6,915,362	3,813,214	2,803,041	1,492,700	1,889,328	3,508,280
	22-9	76,345,011	22.4%	12,571,023	7,274,659	5,735,803	1,584,490	1,310,632	1,831,774	3,279,049
	22-10	73,361,400	13.2%	11,748,597	5,484,692	4,936,755	2,200,015	2,682,539	2,071,648	3,547,806
	22-11	75,535,223	11.5%	13,146,568	6,943,501	4,502,073	1,743,878	3,291,936	2,472,108	4,387,456
	22-12	77,903,176	-2.0%	9,654,934	9,177,246	2,985,763	2,162,359	3,208,630	2,705,023	4,745,497
	23-1	60,371,371	5.4%	8,548,834	5,831,307	3,848,637	1,810,039	1,687,468	2,257,682	2,357,031
	23-2	64,905,927	0.8%	9,951,401	7,671,449	3,513,004	2,410,450	2,082,020	2,180,095	2,919,618
	23-3	84,055,901	14.2%	9,949,432	8,147,779	6,546,856	4,323,715	2,586,811	2,267,285	3,269,703
	23-4	74,435,910	6.8%	9,554,078	7,638,586	7,112,619	2,543,957	2,963,893	2,987,651	2,816,081
	23-5	74,373,706	20.2%	9,645,288	8,110,517	4,760,124	2,197,386	1,838,558	2,989,961	4,728,850
	23-6	84,977,908	9.9%	11,095,284	8,976,350	7,254,063	1,735,620	3,164,034	3,450,966	3,742,855
	23-7	73,553,383	12.3%	7,787,721	9,287,370	6,663,795	1,364,268	1,464,136	2,821,689	3,598,226
	23-8	79,189,332	18.8%	10,897,666	7,823,854	7,686,869	1,958,784	3,218,235	2,934,447	3,635,078
	23-9	83,129,874	8.9%	13,198,402	7,521,581	7,245,723	2,138,094	3,177,930	2,567,103	3,739,829
	23-10	72,059,607	-1.8%	7,996,284	7,307,274	6,436,436	2,801,059	2,857,335	4,052,473	3,877,147
	23-11	97,485,934	29.1%	19,902,741	10,152,603	5,606,295	3,099,848	3,576,433	4,403,282	3,183,960
	23-12	92,854,647	19.2%	15,790,877	8,394,184	5,535,160	1,528,226	4,532,024	4,761,100	4,240,081
	24-1	67,373,225	11.6%	7,774,644	11,128,875	3,690,416	3,603,325	3,184,557	3,014,063	2,781,227
	24-2	71,989,914	10.9%	9,069,845	9,064,664	5,158,138	3,397,865	2,881,425	1,170,479	2,476,462
	24-3	82,768,103	-1.5%	12,205,011	9,633,485	6,756,070	5,310,379	3,399,140	4,214,437	3,718,521
	24-4	78,613,035	5.6%	11,195,164	10,648,484	4,424,949	4,516,483	3,969,890	3,037,677	3,549,043
	24-5	76,903,695	3.4%	9,017,504	8,554,797	6,136,861	4,908,003	4,710,316	3,259,615	3,702,127
	24-6	92,478,027	8.8%	14,243,236	9,546,607	6,624,581	4,181,902	5,128,283	2,959,224	3,028,394
	24-7	76,707,654	4.3%	14,146,357	9,899,221	7,681,528	3,890,649	3,798,555	2,515,228	2,670,910
	24-8	88,717,196	12.0%	18,648,707	11,861,245	5,894,007	4,025,739	3,134,607	5,376,695	2,667,014
	24-9	82,666,039	-0.6%	14,320,349	9,738,969	3,985,695	4,429,924	3,293,132	3,029,913	3,113,856
	24-10	89,039,837	23.6%	19,442,790	10,430,826	4,155,214	3,797,227	3,838,173	2,564,749	2,930,909
	24-11	19,831,174	-79.7%	4,315,994	2,601,506	438,388	206,673	796,168	1,493,271	645,789

주) HS 코드: 9018.90, '24년 11월은 1~10월 잠정치

자료: 관세청, 키움증권 리서치센터

월별 에너지 기반 피부미용 장비 관세청 수출 데이터 그래프



주) HS 코드: 9018.90, '24년 11월은 1~10월 잠정치

자료: 관세청, 키움증권 리서치센터

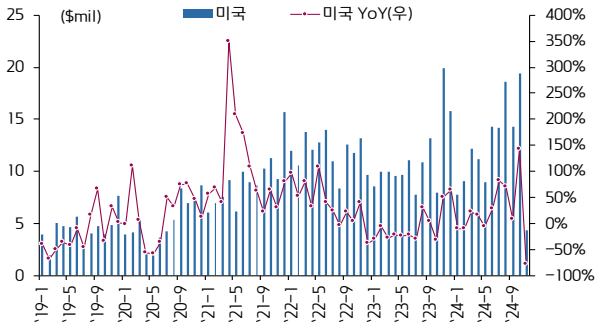
2024. 11. 18.

Kiwoom Healthcare 종합정리

| 제약/바이오 Analyst 허혜민 hyemin@kiwoom.com
 | 의료기기 Analyst 신민수 alstn0527@kiwoom.com
 | RA 오지호 ch5@kiwoom.com

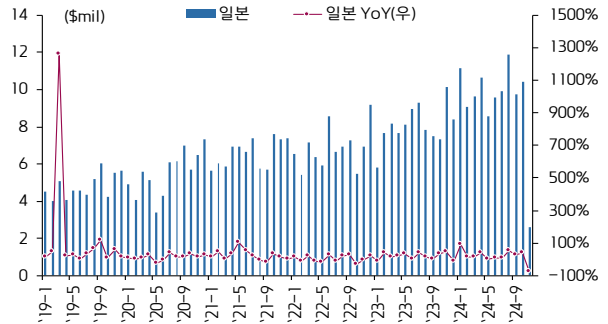
의료기기 관세청 수출 데이터: 에너지 기반 피부미용 장비(수출 지역별)

미국향 수출 데이터



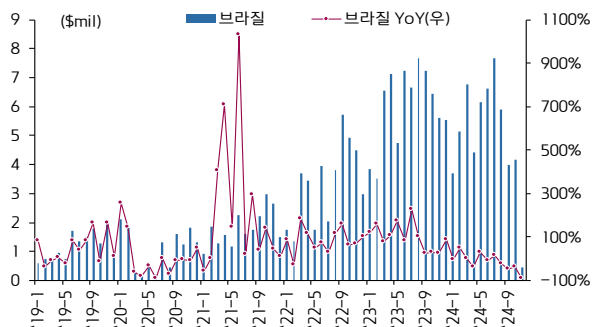
주) HS 코드: 9018.90, '24년 11월은 1~10월 잠정치
자료: 관세청, 키움증권 리서치센터

일본향 수출 데이터



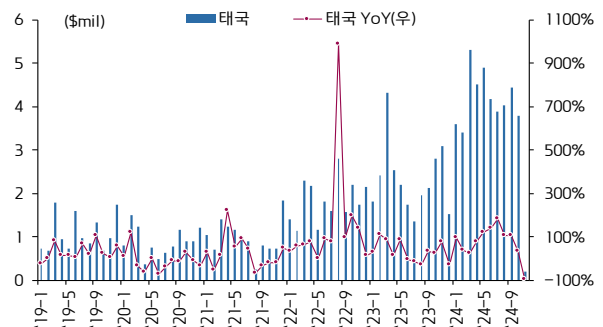
주) HS 코드: 9018.90, '24년 11월은 1~10월 잠정치
자료: 관세청, 키움증권 리서치센터

브라질향 수출 데이터



주) HS 코드: 9018.90, '24년 11월은 1~10월 잠정치
자료: 관세청, 키움증권 리서치센터

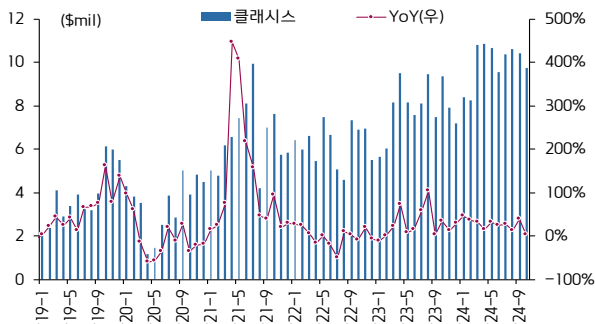
태국향 수출 데이터



주) HS 코드: 9018.90, '24년 11월은 1~10월 잠정치
자료: 관세청, 키움증권 리서치센터

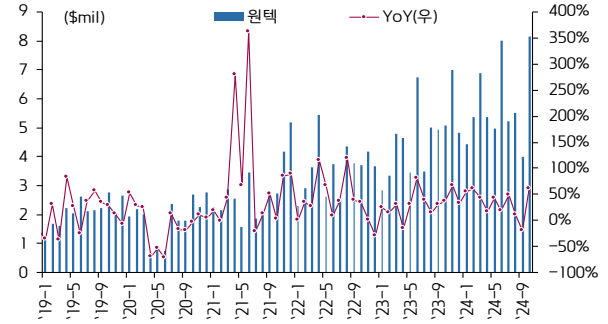
의료기기 관세청 수출 데이터: 에너지 기반 피부미용 장비(국내 지역별)

서울시 강남구 수출 데이터



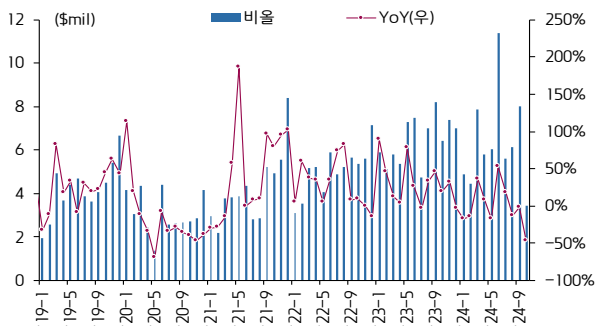
주) 클래시스 추정
주2) HS 코드: 9018.90
자료: 관세청, 키움증권 리서치센터

대전시 유성구 수출 데이터



주) 원텍 추정
주2) HS 코드: 9018.90
자료: 관세청, 키움증권 리서치센터

경기도 성남시 수출 데이터



주) 비올 추정
주2) HS 코드: 9018.90
자료: 관세청, 키움증권 리서치센터



2024. 11. 18.



Kiwoom Healthcare 종합정리

| 제약/바이오 Analyst 허혜민 hyemin@kiwoom.com
| 의료기기 Analyst 신민수 alstn0527@kiwoom.com
| RA 오지호 ch5@kiwoom.com

의료기기 관세청 수출 데이터: 필러(전체)

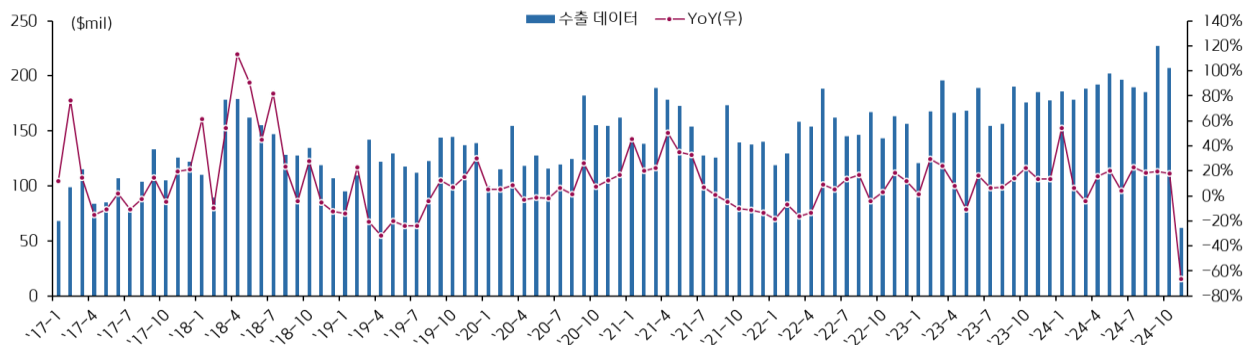
필러 관세청 수출 데이터 표

단위: \$	기간	전체	YoY	중국	미국	일본	베트남	러시아	태국	홍콩
연도별	2022	1,831,664,074	0.6%	655,749,655	148,743,822	179,843,158	133,853,662	97,473,463	44,729,613	65,173,045
	2023	2,046,846,132	11.7%	556,890,775	188,116,103	180,249,756	210,752,997	115,370,988	67,323,243	64,358,147
	2024	2,014,179,131	-1.6%	430,349,664	283,235,397	173,856,760	167,205,228	87,271,705	65,829,182	68,907,340
분기별	1Q23	483,611,611	19.1%	135,811,175	39,300,823	44,117,266	50,227,929	33,248,803	16,313,491	14,350,956
	2Q23	523,439,469	3.8%	149,774,147	46,280,384	43,044,823	48,183,094	32,312,761	19,137,713	20,255,503
	3Q23	500,998,688	9.3%	125,836,975	54,892,687	48,356,852	47,861,243	24,030,687	14,675,625	15,061,774
	4Q23	538,796,364	16.4%	145,468,478	47,642,209	44,730,815	64,480,731	25,778,737	17,196,414	14,689,914
	1Q24	552,543,443	14.3%	128,796,601	62,503,222	54,805,424	59,066,825	21,110,704	18,446,022	17,309,092
	2Q24	590,666,427	12.8%	130,623,088	79,144,615	51,295,995	42,417,948	26,159,850	19,281,987	18,454,688
	3Q24	602,102,683	20.2%	116,148,903	103,102,391	46,334,542	37,651,264	28,811,268	18,422,712	22,377,774
	4Q24	268,866,578	-50.1%	54,781,072	38,485,169	21,420,799	28,069,191	11,189,883	9,678,461	10,765,786
월별	22-1	118,644,063	-18.4%	35,747,919	13,317,032	11,926,279	5,820,113	8,078,028	3,338,928	6,467,519
	22-2	129,174,656	-6.6%	46,395,488	11,595,004	14,938,700	7,149,800	8,359,632	3,379,757	5,827,357
	22-3	158,089,735	-16.3%	52,626,296	13,408,021	24,699,557	8,004,592	7,436,248	3,794,400	5,402,937
	22-4	153,874,564	-13.7%	59,578,058	15,157,834	11,772,541	7,085,360	6,373,078	4,159,471	9,337,225
	22-5	188,240,114	9.1%	88,944,830	12,238,823	16,395,580	9,589,778	7,753,922	4,437,463	6,776,569
	22-6	162,328,193	5.5%	54,582,763	13,958,268	20,042,395	12,853,614	7,724,312	3,526,746	3,548,149
	22-7	144,938,266	13.7%	49,522,475	11,199,134	13,324,012	16,251,069	9,763,884	2,886,016	3,411,558
	22-8	146,620,322	16.9%	52,177,741	10,504,901	15,106,759	14,068,466	7,523,909	3,454,026	3,768,949
	22-9	166,722,615	-3.9%	63,746,423	13,386,829	16,157,536	10,424,095	8,290,401	3,251,841	4,509,240
	22-10	143,506,128	3.1%	46,667,187	10,106,780	9,360,130	12,887,439	8,272,372	4,385,677	4,823,201
	22-11	162,964,998	18.7%	58,904,805	10,511,935	15,537,724	12,976,102	7,419,136	3,514,953	5,432,627
	22-12	156,560,420	11.8%	46,855,670	13,359,261	10,581,945	16,743,234	10,478,541	4,600,335	5,867,714
	23-1	120,503,449	1.6%	26,764,440	11,294,433	11,381,214	13,004,019	9,254,328	5,087,787	3,128,025
	23-2	167,417,730	29.6%	53,127,859	14,528,637	13,143,784	18,718,705	11,198,534	5,218,149	4,615,766
	23-3	195,690,432	23.8%	55,918,876	13,477,753	19,592,268	18,505,205	12,795,941	6,007,555	6,607,165
	23-4	166,095,366	7.9%	50,814,652	16,183,554	10,905,252	13,589,348	11,578,285	7,576,730	6,557,146
	23-5	168,473,560	-10.5%	51,596,066	14,384,678	10,439,620	17,651,877	9,205,816	5,931,822	6,802,519
	23-6	188,870,543	16.4%	47,363,429	15,712,152	21,699,951	16,941,869	11,528,660	5,629,161	6,895,838
	23-7	154,402,657	6.5%	34,772,781	18,366,326	13,263,313	15,177,280	7,384,770	4,846,885	5,416,866
	23-8	156,678,299	6.9%	35,457,566	16,678,336	14,321,667	17,293,759	9,645,368	5,126,052	4,857,311
	23-9	189,917,732	13.9%	55,606,628	19,848,025	20,771,872	15,390,204	7,000,549	4,702,688	4,787,597
	23-10	175,788,950	22.5%	54,919,659	13,868,397	13,136,954	17,026,102	9,875,767	5,538,576	3,970,813
	23-11	185,225,989	13.7%	48,658,177	16,395,649	16,175,058	22,451,911	7,710,704	5,470,340	5,951,127
	23-12	177,781,425	13.6%	41,890,642	17,378,163	15,418,803	25,002,718	8,192,266	6,187,498	4,767,974
	24-1	186,083,745	54.4%	43,781,933	21,448,994	15,349,130	24,482,680	7,834,620	5,808,800	5,491,181
	24-2	178,364,214	6.5%	41,775,292	20,077,955	17,710,638	18,236,531	6,990,528	6,635,435	5,041,953
	24-3	188,095,484	-3.9%	43,239,376	20,976,273	21,745,656	16,347,614	6,285,556	6,001,787	6,775,958
	24-4	192,188,213	15.7%	40,079,924	26,273,979	20,514,802	15,174,460	7,820,499	6,423,449	6,354,695
	24-5	202,160,858	20.0%	49,569,327	27,484,779	14,464,598	15,499,198	8,635,844	6,520,980	6,578,729
	24-6	196,317,356	3.9%	40,973,837	25,385,857	16,316,595	11,744,290	9,703,507	6,337,558	5,521,264
	24-7	189,476,700	22.7%	35,313,913	31,248,776	13,704,758	14,289,171	8,913,314	4,893,785	8,365,907
	24-8	185,395,307	18.3%	31,341,371	31,399,786	13,362,251	11,858,897	9,256,107	6,548,757	7,710,195
	24-9	227,230,676	19.6%	49,493,619	40,453,829	19,267,533	11,503,196	10,641,847	6,980,170	6,301,672
	24-10	207,026,629	17.8%	44,530,833	31,324,278	15,304,754	15,190,169	9,170,168	7,432,166	7,914,276
	24-11	61,839,949	-66.6%	10,250,239	7,160,891	6,116,045	12,879,022	2,019,715	2,246,295	2,851,510

주) HS 코드: 3304.99.9000, '24년 11월은 1~10월 잠정치

자료: 관세청, 키움증권 리서치센터

월별 필러 관세청 수출 데이터 그래프

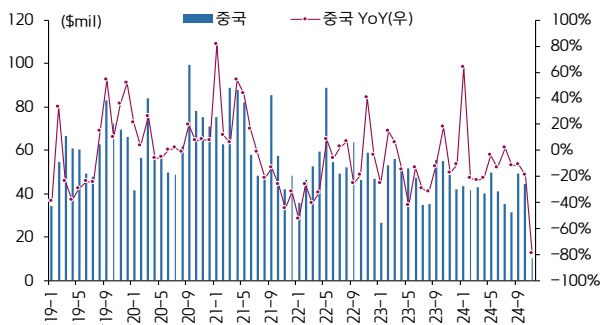


주) HS 코드: 3304.99.9000, '24년 11월은 1~10월 잠정치

자료: 관세청, 키움증권 리서치센터

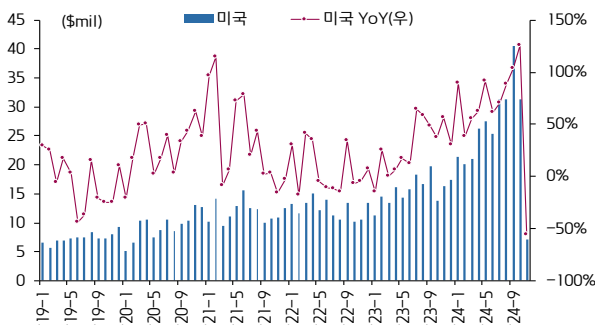
의료기기 관세청 수출 데이터: 필러(수출 지역별)

중국향 수출 데이터



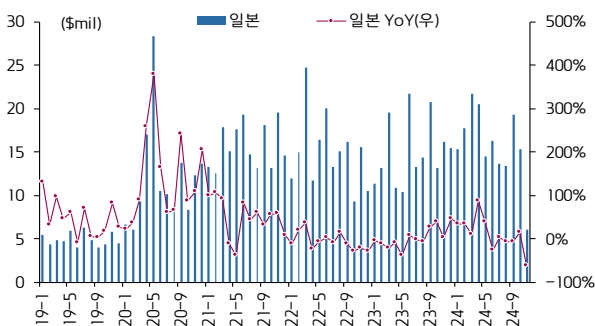
주) HS 코드: 3304.99.9000, '24년 11월은 1~10일 잠정치
 자료: 관세청, 키움증권 리서치센터

미국향 수출 데이터



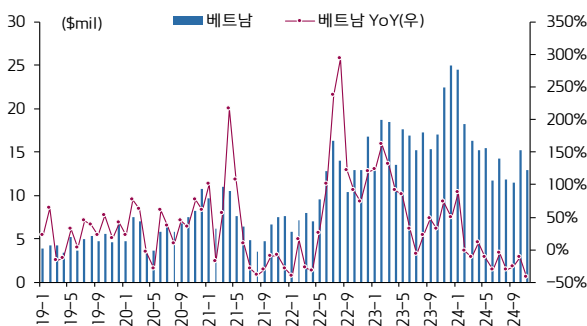
주) HS 코드: 3304.99.9000, '24년 11월은 1~10일 잠정치
 자료: 관세청, 키움증권 리서치센터

일본향 수출 데이터



주) HS 코드: 3304.99.9000, '24년 11월은 1~10일 잠정치
 자료: 관세청, 키움증권 리서치센터

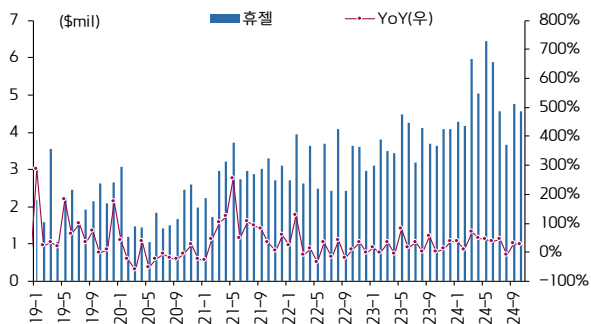
베트남향 수출 데이터



주) HS 코드: 3304.99.9000, '24년 11월은 1~10일 잠정치
 자료: 관세청, 키움증권 리서치센터

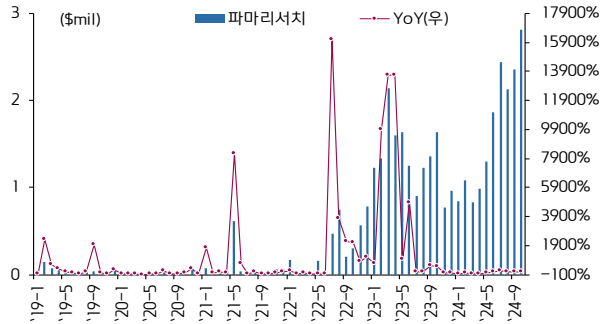
의료기기 관세청 수출 데이터: 필러(국내 지역별)

강원도 춘천시 수출 데이터



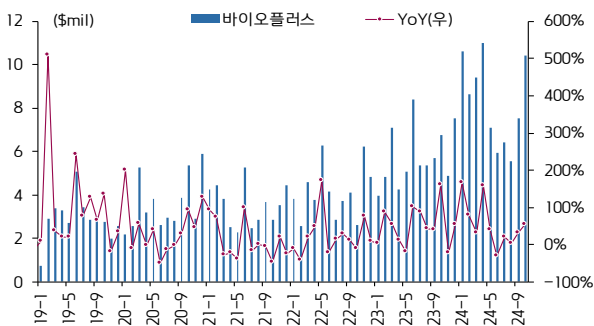
주) 휴젤 추정
 주2) HS 코드: 3304.99.9000
 자료: 관세청, 키움증권 리서치센터

강원도 강릉시 수출 데이터



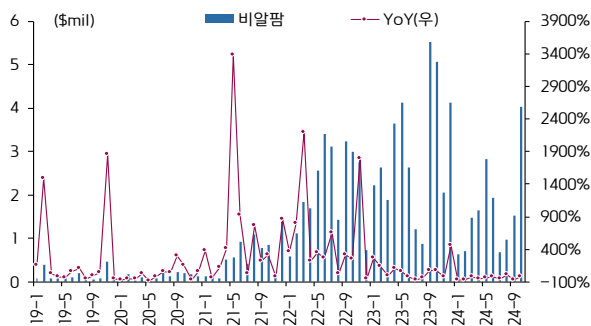
주) 파마리서치 추정
 주2) HS 코드: 3304.99.9000
 자료: 관세청, 키움증권 리서치센터

경기도 성남시 수출 데이터



주) 바이오플러스, 휴메딕스 추정
 주2) HS 코드: 3304.99.9000
 자료: 관세청, 키움증권 리서치센터

강원도 원주시 수출 데이터



주) 비알팜 추정
 주2) HS 코드: 3304.99.9000
 자료: 관세청, 키움증권 리서치센터



2024. 11. 18.



Kiwoom Healthcare 종합정리

| 제약/바이오 Analyst 허혜민 hyemin@kiwoom.com
| 의료기기 Analyst 신민수 alstn0527@kiwoom.com
| RA 오지호 ch5@kiwoom.com

의료기기 관세청 수출 데이터: 특신(전체)

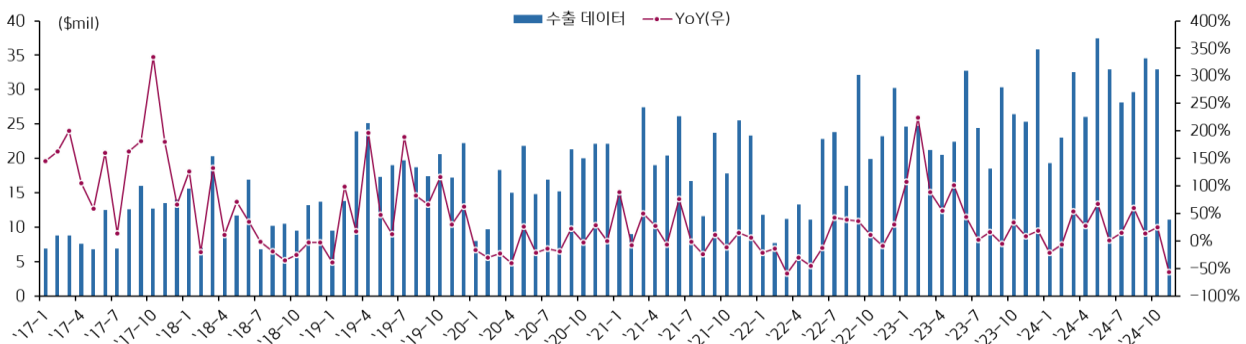
특신 관세청 수출 데이터 표

단위: \$	기간	전체	YoY	미국	중국	브라질	태국	일본	홍콩	베트남
연도별	2022	223,205,423	-5.3%	26,253,434	36,705,553	29,055,158	17,583,502	8,407,299	30,256,934	9,229,740
	2023	307,121,768	37.6%	44,216,742	60,275,078	41,981,569	31,416,895	11,067,829	13,808,264	22,554,186
	2024	307,683,257	0.2%	69,738,654	67,108,382	28,204,953	16,928,512	15,183,451	14,765,625	14,370,148
분기별	1Q23	70,572,480	129.8%	14,397,450	7,081,908	9,731,033	6,482,614	2,741,751	3,209,903	4,093,198
	2Q23	75,682,686	60.1%	8,481,768	16,115,489	11,327,331	7,403,952	3,271,602	5,298,166	4,482,246
	3Q23	73,282,285	1.9%	11,559,052	14,728,508	13,618,440	8,138,427	3,098,556	2,428,820	4,329,304
	4Q23	87,584,317	19.5%	9,778,472	22,349,173	7,304,765	9,391,902	1,955,920	2,871,375	9,649,438
	1Q24	74,905,503	6.1%	16,865,931	14,085,286	6,707,416	4,663,380	3,239,555	3,805,359	4,627,410
	2Q24	96,457,045	27.4%	18,723,616	20,889,481	8,785,425	5,964,278	5,064,506	4,035,952	3,811,444
	3Q24	92,292,264	25.9%	22,871,344	18,969,399	9,083,635	3,948,054	5,206,487	4,939,868	2,824,842
	4Q24	44,028,445	-49.7%	11,277,763	13,164,216	3,628,477	2,352,800	1,672,903	1,984,446	3,106,452
월별	22-1	11,824,360	-21.5%	1,468,346	4,027,242	0	1,014,264	358,893	1,086,452	666,202
	22-2	7,651,142	-14.5%	75,056	1,047,233	1,813,618	382,418	347,352	814,249	641,210
	22-3	11,240,836	-59.0%	87,914	953,405	511,244	808,909	650,026	3,279,824	790,748
	22-4	13,254,869	-30.4%	60,355	2,251,891	2,003,215	2,045,367	817,204	2,027,883	499,962
	22-5	11,145,388	-45.3%	64,074	250,106	1,770,980	621,767	936,210	3,158,689	617,437
	22-6	22,860,432	-12.4%	2,771,163	5,694,016	2,490,500	1,772,931	859,447	1,916,426	423,666
	22-7	23,775,720	42.1%	8,261,616	1,470,761	2,623,738	901,379	1,359,210	1,858,808	310,933
	22-8	16,009,655	38.3%	82,873	760,284	3,734,564	2,143,267	379,437	2,584,988	629,070
	22-9	32,140,168	35.6%	5,612,034	8,625,316	4,386,872	2,369,141	420,628	3,734,572	794,184
	22-10	19,866,110	11.5%	2,659,333	1,492,785	4,449,367	1,983,282	442,883	3,306,519	823,887
	22-11	23,216,865	-9.0%	2,266,784	2,043,118	3,148,106	1,709,559	1,218,579	3,909,121	995,690
	22-12	30,219,878	29.3%	2,843,886	8,089,396	2,122,954	1,831,218	617,430	2,579,403	2,036,751
	23-1	24,592,995	108.0%	5,561,581	944,335	3,803,344	2,230,115	454,603	680,936	712,373
	23-2	24,766,078	223.7%	5,867,729	2,561,805	3,228,123	1,613,287	1,143,794	1,821,733	1,028,806
	23-3	21,213,407	88.7%	2,968,140	3,575,768	2,699,566	2,639,212	1,143,354	707,234	2,352,019
	23-4	20,542,947	55.0%	2,868,043	4,443,814	1,578,886	2,136,767	959,452	748,700	1,496,299
	23-5	22,404,583	101.0%	2,801,951	4,982,873	3,881,100	2,129,539	977,569	1,617,839	1,476,311
	23-6	32,735,156	43.2%	2,811,774	6,688,802	5,867,345	3,137,646	1,334,581	2,931,627	1,438,636
	23-7	24,390,733	2.6%	8,260,932	2,121,073	5,467,506	2,212,153	1,106,261	428,118	1,088,727
	23-8	18,511,937	15.6%	140,086	5,235,234	2,708,418	2,994,529	756,716	920,281	1,776,500
	23-9	30,379,615	-5.5%	3,158,034	7,372,201	5,442,516	2,931,745	1,235,579	1,080,421	1,464,077
	23-10	26,443,156	33.1%	2,820,390	10,489,799	4,298,691	916,543	631,940	510,703	1,773,700
	23-11	25,305,908	9.0%	2,832,903	6,802,444	1,914,074	2,008,749	769,231	1,480,828	1,697,953
	23-12	35,835,253	18.6%	4,125,179	5,056,930	1,092,000	6,466,610	554,749	879,844	6,177,785
	24-1	19,304,928	-21.5%	3,030,047	3,868,852	469,793	794,992	1,217,259	1,169,502	1,751,138
	24-2	23,049,228	-6.9%	5,583,291	4,297,554	2,993,000	2,383,364	860,512	976,051	1,515,679
	24-3	32,551,347	53.4%	8,252,593	5,918,880	3,244,623	1,485,024	1,161,784	1,659,806	1,360,593
	24-4	26,061,825	26.9%	5,725,149	3,658,073	2,317,879	2,066,797	2,368,601	1,256,432	1,071,337
	24-5	37,418,766	67.0%	5,633,681	9,361,656	2,733,525	1,827,132	1,418,233	1,865,464	1,836,200
	24-6	32,976,454	0.7%	7,364,786	7,869,752	3,734,021	2,070,349	1,277,672	914,056	903,907
	24-7	28,130,422	15.3%	6,406,707	5,534,120	5,035,894	1,569,650	1,528,160	1,069,212	860,186
	24-8	29,640,963	60.1%	8,372,951	7,601,272	1,638,000	986,792	1,360,495	2,431,358	937,112
	24-9	34,520,879	13.6%	8,091,686	5,834,007	2,409,741	1,391,612	2,317,832	1,439,298	1,027,544
	24-10	32,970,545	24.7%	5,731,791	11,233,526	3,628,477	1,617,892	1,155,798	1,160,038	2,247,381
	24-11	11,057,900	-56.3%	5,545,972	1,930,690	0	734,908	517,105	824,408	859,071

주) HS 코드: 3002.49.1000, '24년 11월은 1~10월 잠정치

자료: 관세청, 키움증권 리서치센터

월별 특신 관세청 수출 데이터 그래프



주) HS 코드: 3002.49.1000, '24년 11월은 1~10월 잠정치

자료: 관세청, 키움증권 리서치센터



2024. 11. 18.



세부 업종별 주가 흐름

국내 제약/바이오/의료기기 등 sub-sector 분류 및 수익률 테이블

제약/의료기기 분류

대분류	소분류	기업명	시가총액 (억원)	P/E (25년 기준)	수익률				
					1W	1M	3M	6M	1Y
CMO	항체	삼성바이오로직스	666,900	54.8	-6.7	-13.4	0.5	20.0	28.0
		프레스티지바이오로직스	4,413		-10.0	-16.3	-8.5	38.2	18.6
		바이넥스	6,047	33.5	-11.1	-22.4	-9.3	18.1	132.1
	RNA 원료	에스티팜	18,235	37.3	-4.5	-17.0	1.6	-5.6	26.7
		파미셀	2,830		-9.5	-9.0	-13.0	-16.6	-28.3
	유전자 재조합 DNA백신 원료	SK바이오사이언스	35,021	-57.4	-12.0	-20.3	-23.1	-24.8	-33.5
시밀러	시밀러	진원생명과학	1,701		-9.4	-7.2	-44.7	-11.8	-31.1
		셀트리온	359,048	28.7	-8.9	-17.5	-15.0	-13.4	0.2
		프레스티지바이오파마	9,868		-8.8	12.1	9.3	105.8	63.7
제약사	대형제약사	에이프로젠	2,957		-11.7	-13.4	-32.3	-30.3	14.4
		유한양행	97,937	48.5	-9.1	-26.4	36.6	72.4	99.9
		SK바이오팜	80,898	52.9	-7.8	-18.0	4.5	18.1	17.7
		한미약품	37,088	19.4	-10.4	-10.0	1.8	-8.5	-2.6
		녹십자	16,198	42.0	-10.1	-13.3	-8.0	21.6	28.3
		종근당	12,687	12.3	-7.9	-15.7	-17.5	-7.6	-15.8
		대웅제약	15,178	12.6	-13.7	-18.3	7.0	17.5	20.9
		HK이노엔	11,955	14.2	-11.4	-12.4	3.1	11.9	0.4
		동국제약	8,016	10.9	1.6	1.2	4.6	4.3	15.6
		보령	7,247	13.5	-4.9	-10.7	0.5	-5.2	9.6
		동아에스티	6,262	14.9	-9.3	-10.5	-1.0	5.2	20.5
		일동제약	3,410		-7.0	-17.4	-23.4	-20.3	-27.9
	일반제약사	삼천당제약	27,328		-14.1	-19.2	-23.0	4.3	69.6
		셀트리온제약	22,464		-11.9	-20.7	-30.0	-44.2	-26.9
		한올바이오파마	21,366	72.2	-9.0	-11.3	16.9	16.4	11.0
		JW중외제약	5,795	8.1	-10.2	-20.1	-17.9	-21.4	-7.9
		신풍제약	6,049		-9.3	-9.7	-40.2	-22.2	-16.4
		영진약품	3,777		-7.2	-20.9	-17.6	-2.1	-9.0
		유나이티드제약	3,100		-7.4	-10.3	-17.5	-24.2	-24.1
		휴온스	2,875		-13.8	-16.5	-18.9	-29.1	-36.9
		부광약품	2,991		-9.3	-12.8	-18.8	-34.6	-26.3
		광동제약	2,768		-5.9	-9.6	-15.9	-23.1	-27.2
		대원제약	3,180		-1.3	-5.1	-12.7	-6.7	-14.1
		코오롱생명과학	2,224		-5.1	-9.1	-20.4	-20.1	-32.3
		삼진제약	2,356	11.7	-5.8	-10.4	-11.4	-14.4	-25.0
		환인제약	2,292	8.0	-6.8	-9.2	-12.4	-14.6	-14.5
		이연제약	2,723		-7.5	-2.0	3.2	-1.6	-4.3
		일양약품	2,175		-11.4	-13.9	-26.2	-19.8	-23.9
		동화약품	1,852		-10.2	-16.2	-19.9	-23.1	-31.1
		제일약품	1,834		-10.8	-17.4	-21.0	-27.3	-20.4
		하나제약	1,914	7.9	-5.0	-3.8	-9.7	-18.7	-21.0
		경동제약	1,858		-4.4	-3.4	-10.4	-5.8	-8.5
진단	호흡기/COVID	에스디바이오센서	11,937		10.2	3.3	-24.8	-11.3	-16.6
		씨젠	11,516		-6.4	-6.4	-18.8	-1.6	4.3
		바디텍메드	3,781	10.0	-3.7	17.4	-14.8	-6.4	-6.0
		엑세스바이오	2,060		-9.0	-12.1	-39.7	-28.8	-41.0
		휴마시스	2,174		-7.1	11.3	-34.8	-12.9	-21.3
		수젠텍	916		-8.7	-5.2	-39.0	-4.2	-10.6
	유전자진단(NGS)	바이오니아	5,175		-10.7	-25.3	-38.8	-34.4	-34.5
		바이오다인	5,578		-4.3	-15.6	30.6	101.5	86.7
		랩지노믹스	2,008		-13.4	-9.8	-38.5	2.3	-23.4
		HLB파나진	1,110		-6.8	-13.7	-24.3	-35.3	-25.8
		노을	868		-11.8	-35.2	-0.2	-7.1	-62.8
		지니너스	464		-7.2	-11.9	1.1	-24.0	-51.7
		EDGC	575						-45.8
		엔젠바이오	357		2.2	-11.7	-10.0	-27.7	-49.3
		셀레믹스	280		-10.0	-20.3	-61.0	-7.9	7.2
	현장진단	피씨엘	449		-0.1	-30.2	-57.2	-34.2	-69.6
		나노엔텍	1,066		-13.4	-31.2	-6.6	-10.5	-7.1
		프리시전바이오	343		-13.6	-24.2	-26.3	-32.4	-41.9
	동물용	바이오노트	4,817		2.7	-0.3	4.2	12.3	12.5
		진시스템	764		-0.9	9.1	18.0	73.2	-10.5
		싸이토젠	1,617		-2.5	-7.4	-17.0	-40.5	-56.1
	액체생검	젠큐릭스	295		-17.2	-24.8	-40.5	-39.6	-72.4
		녹십자엠에스	810		-10.0	-5.9	-26.7	-8.8	-5.2
		제놀루션	450		-15.3	-20.0	-33.3	-40.6	-42.7
	알츠하이머	피플바이오	776		-17.3	-3.8	-4.4	39.7	7.8
		지노믹트리	3,674		-7.8	-11.0	-12.3	-24.3	-7.0
		면역진단	601		-22.3	-10.7	-23.0	-2.8	-49.8
	분자진단	퀀타메트릭스	1,042		-8.0	-26.1	-63.5	52.7	33.3
		시스템	662		11.5	8.2	-4.3	-19.7	-30.3
	치아	임플란트	덴티움	6,165	5.9	-11.3	-29.9	-36.1	-56.0
		디오	2,445	14.4	1.4	-5.9	3.1	-21.7	-33.1
		덴티스	1,005		-7.3	-15.5	-22.9	-29.4	-31.1
	덴탈 이미징/진단	바텍	3,008	5.5	-10.2	-14.4	-18.2	-32.6	-34.0
		레이	1,006		-20.6	-29.5	-32.6	-50.7	-68.3
		폴이식재	1,632		-10.9	-36.1	-15.1	-13.1	-13.0
		장비	882		-8.8	-11.6	-21.7	-6.9	-27.3

자료: FnGuide(24.11.15. 기준), 키움증권 리서치센터. (1W=1주전대비수익률)



2024. 11. 18.



Kiwoom Healthcare 종합정리

| 제약/바이오 Analyst 허혜민 hyemin@kiwoom.com
 | 의료기기 Analyst 신민수 alstn0527@kiwoom.com
 | RA 오지호 ch5@kiwoom.com

세부 업종별 주가 흐름

국내 제약/바이오/의료기기 등 sub-sector 분류 및 수익률 테이블

대분류	소분류	기업명	시가총액 (억원)	P/E (25년 기준)	수익률				
					1W	1M	3M	6M	1Y
피부 / 미용	특신/필러	휴젤	34,787	20.6	-6.8	-3.5	4.6	38.7	85.6
		메디톡스	9,211	18.3	-21.7	-34.0	-32.6	-6.9	-39.6
		케어젠	9,701		7.2	-0.4	11.7	-13.8	-33.1
		파마리서치	23,016	19.1		-2.7	18.8	49.6	89.0
		바이오플러스	2,665		-19.0	-11.5	-30.1	-23.6	-31.6
		휴메딕스	2,970	6.5	-10.8	-22.2	-23.8	-20.2	-22.2
		제테마	3,101		-9.6	-3.2	11.1	11.0	-0.6
		한국비엔씨	2,839		-10.1	-25.4	-30.9	-22.9	25.7
	피부미용 장비	클래시스	30,231	23.2	-4.9	-24.5	-2.7	-3.5	17.1
		원텍	4,329	9.0	-12.2	-21.7	-22.6	-43.7	-43.7
		비올	4,767	13.0	-2.3	-8.6	-12.1	-21.2	-1.5
		하이로닉	1,112		-1.0	-10.8	-21.5	-29.4	-19.4
		라메디텍	748		-15.4	-28.5	-26.0		
	피부/치료	엘앤씨바이오	3,630		-8.4	-18.3	-14.8	-24.5	-53.3
		티앤엘바이오랩	1,271		-13.2	-21.2	-9.4	-24.6	-34.4
		더블유에스아이	419		-5.2	-8.9	-20.2	-28.2	-29.3
		원바이오젠	458		-9.0	-9.6	-18.8	-32.6	-23.6
		SCL사이언스	590		-1.9	-9.4	-13.7	-9.6	-12.4
	마이크로니들	티앤엘	5,218	8.7	-5.3	-10.7	-1.2	-1.7	50.5
		라파스	1,203		-12.5	-33.1	-31.3	-4.3	-32.8
	코스메틱 화장품	아이큐어	774		-3.3	-4.0	-18.9	12.5	7.2
		원익	615		-12.1	-15.9	-11.5	-15.0	-0.3
디지털 헬스케어	AI 헬스케어	루닛	13,950	-30.9	21.1	18.1	33.3	-12.8	-49.2
		보로노이	20,082		-8.8	-1.1	59.7	240.8	199.7
		뷰노	3,451	47.7	-10.0	-21.4	-19.2	-12.5	-37.4
		제이엘케이	1,764	-50.4	-13.1	-40.3	-38.7	-33.4	-62.9
		넵노이드	1,213	-43.5	-6.2	-9.2	-2.2	-38.4	-54.7
		신테카바이오	867		4.4	-5.3	-16.5	-42.5	-48.6
		파로스아이바이오	1,068		-12.3	-20.0	-17.1	-44.1	-21.6
		라이프시맨틱스	606		-31.5	-29.0	-4.8	51.3	-3.1
		씨어스테크놀로지	1,136	189.3	-19.1	-37.2	-15.8		
		유비케어	1,801		-14.8	-13.1	-16.0	-29.2	-23.3
	IT 헬스케어	이지케어텍	1,092		-3.2	-7.1	-1.2	-5.3	-7.7
		인피니트헬스케어	1,043		-5.6	-3.5	-6.7	-18.6	-19.0
		비트컴퓨터	785		-4.7	-8.2	-12.9	-22.1	-11.9
		케어랩스	460		-19.0	-22.4	-30.8	-42.8	-41.7
의료기기	X-Ray / 진단장비	인바디	2,969	7.1	-10.3	-7.7	-9.6	-20.8	-11.4
		디알텍	2,087		-6.3	-6.9	-12.3	-32.2	-35.5
		뷰웬스	2,030		-13.3	-22.2	-20.7	-30.4	-29.4
		아이쓰리시스템	2,551	15.3	-6.6	5.1	13.8	-17.7	10.0
		셀바스헬스케어	920		-10.1	-20.1	-35.0	-28.4	-49.2
		레이언스	1,062	6.5	-6.3	-9.2	-17.0	-24.5	-30.0
		디알젠	605		-20.1	-29.6	-35.3	-46.6	-47.4
		메디아나	847		2.1	-5.9	-21.7	-25.9	-29.5
		제노레이	830		-4.2	-6.6	-7.5	-12.3	-17.6
		피제이전자	650		-15.2	-20.0	-26.0	-32.4	-28.8
		자비스	447		-20.5	-27.4	-28.3	-37.8	-31.2
		비스토스	373		-13.1	-21.6	-21.6	-26.2	-24.8
	정형외과	엘앤케이바이오	1,370		-6.4	4.6	-15.4	-24.8	-18.0
		한스바이오메드	966		-12.7	-22.0	-33.8	-47.1	-53.6
		코렐텍	652		-17.5	-21.1	-26.5	-44.8	-54.3
	바이오 장비	오스테오닉	1,060		-16.0	-18.1	-2.8	8.0	19.3
		얼라인드	414		-5.3	-5.0	-17.5	-36.6	-27.6
	당뇨	아이센스	5,428	41.4	7.3	2.8	14.1	-1.8	-10.3
		이오플로우	1,478		1.0	-12.0	-53.8	-31.8	-76.2
	안과	인터로조	3,291						-18.0
		휴비츠	962	5.2	-10.5	-15.3	-23.2	-42.4	-47.2
	의료 로봇	유투스제약	880		-12.8	-22.8	-21.2	-12.5	6.5
		큐렉소	2,589		-6.3	-12.5	-29.1	-45.8	-58.1
	기타	티로보틱스	1,338		-6.7	-9.6	-18.7	-52.3	-69.7
		미래컴퍼니	1,405		-13.0	-19.8	-19.9	-43.4	-44.9
		엠아이텍	2,473	10.9	-12.8	-8.3	5.2	-14.2	9.9
		세운메디칼	1,139		-3.9	-9.3	-4.2	-16.3	-2.8
		세종메디칼	230						-68.0
		멕아이씨에스	358		-14.7	-11.0	-32.2	-16.6	-28.3
		네오팍트	416		-1.0	-1.4	-5.9	-23.0	-27.5
기타	동물용	씨유메디칼	398		-12.4	-13.3	-8.6	-11.8	-24.5
		대성미생물	354			-7.63	-7.91	-14.02	-16.86
		우진비앤지	269			-13	-10.58	-20.44	-27.17
	건강기능식품	에드바이오텍	245			-21.78	-17.18	2.29	-13.57
		콜마비앤에이치	3,698	13.93		-12.65	-20.34	-23.17	-24.05
	개인안전장비	한컴라이프케어	1,038	11.16		-9.42	-9.64	-36.76	-21.47
	인프라	오리엔트바이오	498			-8.89	-17.32	-21.05	-31.26

자료: FnGuide(24.11.15. 기준), 키움증권 리서치센터. (1W=1주전대배수익률)



2024. 11. 18.



Kiwoom Healthcare 종합정리

| 제약/바이오 Analyst 허혜민 hyemin@kiwoom.com
 | 의료기기 Analyst 신민수 alstn0527@kiwoom.com
 | RA 오지호 ch5@kiwoom.com

세부 업종별 주가 흐름

국내 제약/바이오/의료기기 등 sub-sector 분류 및 수익률 테이블

치료제 개발사(바이오백)

대분류	중분류	소분류	기업명	시가총액 (억원)	수익률					
					1W	1M	3M	6M	1Y	
세포/유전자	NK Cell		지씨셀	4,187	-20.7	-25.7	-17.2	-26.5	-15.6	
			박셀바이오	2,633	-9.8	-18.0	-27.2	-26.9	-46.2	
			엔케이맥스	1,727					-69.8	
	T-Cell		애플론	2,561	-2.0	-13.7	-15.8	-11.1	19.3	
			유틸렉스	765	-14.4	-12.8	-38.0	-8.0	-18.1	
			바이전셀	514	-14.7	-27.3	-37.9	-39.5	-46.6	
	줄기세포 등		차바이오텍	8,667	-8.5	-13.7	-7.7	-8.9	-3.2	
			코오롱티슈진	13,247	0.6	-3.7	2.5	33.7	102.1	
			네이처셀	15,832	17.4	156.5	127.8	152.6	237.0	
			메디포스트	2,402	-7.0	7.5	14.7	2.0	-0.9	
			코아스템켐온	4,043	-17.3	-18.0	15.4	18.0	111.7	
			안트로젠	1,401	-5.9	-7.9	-1.2	-6.3	10.8	
			강스템바이오	1,144	8.1	2.7	17.9	-15.7	40.2	
			테고사이언스	1,223	-12.3	-0.7	-20.6	-29.7	14.3	
			에스씨엘생명과학	348	-30.8	-17.9	-29.2	-41.6	-43.3	
	유전자편집 DNA(엔젠시스)		톨젠	3,656	-18.3	-21.6	-38.7	-30.0	-7.5	
			헬릭스미스	1,397	-15.7	-11.4	-29.6	-28.4	-32.1	
플랫폼	SC제형 ADC		알테오젠	233,270	0.1	13.2	49.6	150.7	505.1	
			리가켄바이오	43,932	-8.1	-4.7	32.5	82.7	162.3	
			올릭스	3,646	1.9	-23.9	68.3	39.1	54.4	
	약물반감기	hyFc SAFA PEG	올리패스	197	-0.6	7.8	-18.7	-5.7	-44.3	
			제넥신	2,732	-13.7	-4.6	-17.2	-15.7	-34.9	
			에이프럴바이오	4,216	-12.0	-24.8	-0.1	27.3	68.5	
	서방형 BBB 투과 (뇌질환)	비만 치료제 이중항체 세포투과(CPP)	선바이오	763	3.2	-11.2	-20.1	-28.6	-28.7	
			펩트론	27,061	40.6	67.5	116.3	352.1	307.8	
			에이비엘바이오	15,640	-13.0	-20.3	9.4	35.3	72.4	
	뇌질환		나이백	1,632	-10.9	-36.1	-15.1	-13.1	-13.0	
			젠백스	4,831	-11.5	-43.6	18.8	3.0	-14.0	
			카이노스메드	1,120	-28.1	-1.2	-2.1	-5.8	20.3	
표적치료제	위암 폐암 TGF-β 저해제 폐암/대장암 소재/항암제 C-MET 폐암 CDK7저해제 항체신약	Rivoceranib, 3상 Lazertinib, 3상 Vactosertib, 3상	HLB	81,854	2.1	-13.4	-27.1	-34.1	104.3	
			오스코텍	9,122	-8.1	-43.6	-40.8	-21.0	17.2	
			메드팩토	1,520	-14.6	-29.4	-35.5	-49.6	-40.4	
			브릿지바이오테라퓨틱스	1,515	-10.0	-47.2	-6.4	78.3	17.8	
			펩트론	27,061	40.6	67.5	116.3	352.1	307.8	
			에이바온	2,056	-1.5	-11.4	-1.3	-2.7	35.8	
		ABN401 Q901	큐리언트	1,389	-5.5	-8.9	-4.2	5.9	19.8	
			파맵신	2,338					181.6	
	면역항암제		에스티큐브	2,508	-16.3	-11.3	-9.1	-14.1	-38.2	
			네오이뮤텍	1,246	-9.4	-16.6	-12.1	-36.1	-16.9	
			티움바이오	1,282	-7.1	-27.5	-22.6	-29.5	-26.8	
마이크로바이옴			고바이오랩	1,087	-13.6	-8.3	-26.8	-27.1	-29.1	
			지놈엔컴퍼니	903	-17.9	-27.3	-42.6	-23.6	-53.0	
			CJ 바이오사이언스	806	-16.5	-27.3	-29.7	-37.4	-39.6	
			셀바이오텍	1,275	-2.5	-0.8	0.1	6.3	23.8	
			제노포커스	974	-2.8	28.7	32.3	-2.4	22.5	
			비피도	262	-18.0	-29.1	-29.6	-39.1	-41.8	
백신	항암백신		신라젠	3,469	-6.0	-3.1	-21.7	-40.7	-39.7	
			유바이오로직스	5,371	-10.4	19.2	27.6	14.5	54.3	
			코미팜	2,839	-7.6	-3.6	-1.5	-2.6	-30.2	
	동물용 항암백신		차백신연구소	1,002	-5.6	-7.3	-20.5	-23.1	-30.7	
			중앙백신	967	-4.8	-5.9	-5.7	-7.7	-7.1	
			지니너스	464	-7.2	-11.9	1.1	-24.0	-51.7	
혈관질환			큐라클	832	-3.5		-9.4	-57.6	-32.9	
			사페론	1,358	-10.6	-2.4	105.2	150.4	28.7	
			안지오랩	251	7.6	19.7	15.9	37.6	13.2	
	기타	동물용	옵티팜	679	-8.3	-15.1	-24.2	-32.8	-34.1	
			메지온	9,379	-4.7	-1.9	-8.8	-15.2	-16.4	
			씨티씨바이오	1,714	-11.3	-9.6	-4.8	-14.1	-18.1	
	기타	방사성의약품 면역조절제 압타머 체장암	퓨처켄	4,014	-17.1	-41.2	-6.2	40.5	104.0	
			엔지켄생명과학	1,086	-8.9	-16.8	-21.2	-35.2	-8.7	
			압타바이오	1,560	-12.7	-32.5	-31.4	9.2	-23.1	
			압타머사이언스	395	18.1	-1.3	-20.1	0.3	-22.5	
			CG인바이츠	2,026	1.2	14.1	2.5	-8.7	-3.8	

자료: FnGuide(24.11.15. 기준), 키움증권 리서치센터. (1W=1주전대비수익률)

<Compliance Note>

▶ 당사는 11월 15일 현재 상기에 언급된 종목들의 발행주식을 1% 이상 보유하고 있지 않습니다.

▶ 당사는 동 자료를 기관 투자자 또는 제3자에게 사전 제공한 사실이 없습니다.

▶ 동 자료의 금융투자분석사는 자료작성일 현재 동 자료상에 언급된 기업들의 금융투자상품 및 권리를 보유하고 있지 않습니다.

▶ 동 자료에 게시된 내용들은 본인의 의견을 정확하게 반영하고 있으며, 외부의 부당한 압력이나 간섭없이 작성되었음을 확인합니다.

<고지사항>

▶ 본 조사분석자료는 당사의 리서치센터가 신뢰할 수 있는 자료 및 정보로부터 얻은 것이나, 당사가 그 정확성이나 완전성을 보장할 수 없고, 통지 없이 의견이 변경될 수 있습니다.

▶ 본 조사분석자료는 유가증권 투자를 위한 정보제공을 목적으로 당사 고객에게 배포되는 참고자료로서, 유가증권의 종류, 종목, 매매의 구분과 방법 등에 관한 의사결정은 전적으로 투자자 자신의 판단과 책임하에 이루어져야 하며, 당사는 본 자료의 내용에 의거하여 행해진 일체의 투자행위 결과에 대하여 어떠한 책임도 지지 않으며 법적 분쟁에서 증거로 사용 될 수 없습니다.

▶ 본 조사분석자료를 무단으로 인용, 복제, 전시, 배포, 전송, 편집, 번역, 출판하는 등의 방법으로 저작권을 침해하는 경우에는 관련법에 의하여 민·형사상 책임을 지게 됩니다.

투자의견 및 적용기준

기업	적용기준(6개월)	업종	적용기준(6개월)
Buy(매수)	시장대비 +20% 이상 추가 상승 예상	Overweight(비중확대)	시장대비 +10% 이상 초과수의 예상
Outperform(시장수익률 상회)	시장대비 +10~+20% 이상 추가 상승 예상	Neutral(중립)	시장대비 +10~10% 변동 예상
Marketperform(시장수익률)	시장대비 +10~10% 이상 추가 변동 예상	Underweight(비중축소)	시장대비 -10% 이상 초과하락 예상
Underperform(시장수익률 하회)	시장대비 -10~20% 이상 추가 하락 예상		
Sell(매도)	시장대비 -20% 이상 추가 하락 예상		

투자등급 비율 통계 (2023/10/01~2024/09/30)

매수	94.87%
중립	5.13%
매도	0.00%