

Global Market Insight

글로벌 마켓 인사이트



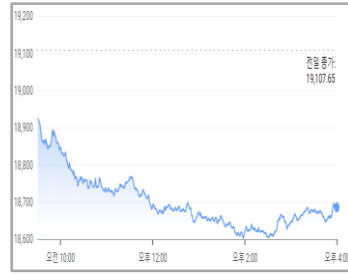
리테일파생팀 나이트데스크(1544-8400)

■ 주요 금융시장 동향

DOW (43,444/-305/-0.70%)



NASDAQ (18,680/-427/-2.24%)



S&P500 (5,870/-78/-1.32%)



(장마감: 11월 15일)

FTSE MIB (이탈리아)
34,191/-166/-0.48%

IBEX 35 (스페인)
11,635/+111/+0.97%

Gold
2,570.1/-2.8/-0.10%

Crude Oil
66.92/-1.78/-2.59%

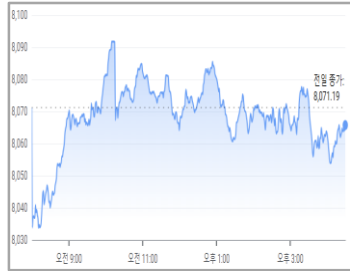
EUR/USD
1.05495/-0.00105/-0.09%

GBP/USD
1.2611/-0.0076/-0.59%

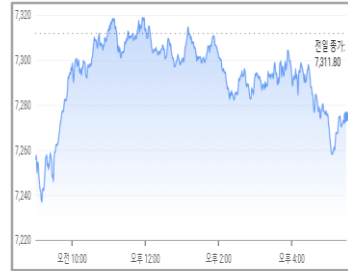
Dollar Index
106.77/+0.09/+0.09%

〈출처: Google〉

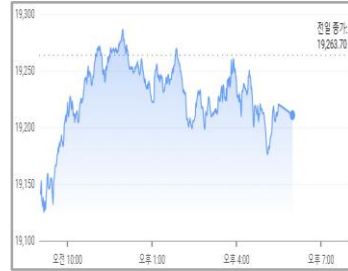
FTSE100 (8,063/-7/-0.09%)



CAC40 (7,269/-42/-0.58%)



DAX (19,210/-52/-0.27%)



■ 주요 경제지표 발표

	경제지표 (11/15)	결과치	예상치	이전치	경제지표 (11/18)	예상치	이전치
유럽	영국 산업생산(전월비)	-0.5%	0.1%	0.5%			
	영국 제조업생산(전월비)	-1.0%	0.0%	1.3%			
미국	소매판매(전월비)	0.4%	0.3%	0.4%			
	근원 소매판매(전월비)	0.1%	0.3%	0.5%			
	엠펙아이스테이트 제조업지수	31.2	-0.3	-11.9			

〈출처: Forex Factory〉

■ 마켓 하이라이트

- 뉴욕증시는 전날 파월 연준 의장이 금리 인하를 서두를 필요가 없다고 밝히면서 투자 심리가 위축된 영향으로 주요 지수 일제히 하락 마감
- 아마존닷컴(AMZN, -4.19%), CNBC는 동사가 의약품 유통 사업을 확대하면서 발기부전 및 탈모 등의 치료제 판매를 시작했다고 보도
- 메타 플랫폼스(META, -4.00%), 뉴스위크는 EU가 동사의 안내 광고 사업에 대해 반경쟁 행위로 8.4억 달러의 과징금을 부과했다고 보도
- 테슬라(TSLA, +3.07%), Barron's는 전기차 세금 공제 혜택 폐지가 동종 업계에 불리하지만 동사의 경우 경쟁우위가 강화될 수 있다고 보도
- 월트 디즈니(DIS, +5.45%), CNBC는 동사가 디즈니+, ESPN+ 스트리밍 가입자가 꾸준히 늘면서 수익성 있는 사업으로 전환되었다고 보도
- 화이자(PFE, -4.70%), Wolfe Research의 애널리스트는 동사의 포트폴리오와 파이프라인에서 매출을 견인할 수 있는 제품이 없다고 분석
- TSS(TSSI, -24.37%), Barron's는 슈퍼 마이크로 컴퓨터가 상장폐지 가능성으로 인해 동사가 수혜를 입을 수 있을 것으로 보인다고 보도

〈출처: Dow Jones, Bloomberg〉

심볼	종목명	종가(\$)	D-1	D-5	D-20
주요 섹터별 ETF 주가 [지수]					
DIA	SPDR DJIA TRUST [다우]	434.76	-0.61%	-1.25%	+0.51%
SPY	SPDR S&P 500 ETF TRUST [S&P]	586.07	-1.23%	-2.04%	+0.28%
QQQ	POWERSHARES QQQ NASDAQ 100 [나스닥]	496.80	-2.34%	-3.37%	+0.47%
IWM	ISHARES RUSSELL 2000 [라셀]	228.67	-1.41%	-4.03%	+1.38%
IVV	Core S&P 500 ETF[S&P 우량주]	588.67	-1.27%	-2.08%	+0.25%
주요 섹터별 ETF 주가 [국가]					
VGK	VANGUARD MSCI EUROPEAN ETF [유럽]	64.76	-0.49%	-2.54%	-7.07%
FXI	ISHARES CHINA LARGE-CAP ETF [중국]	30.15	+0.86%	-4.35%	-6.28%
EEM	ISHARES MSCI EMERGING MKT IND [이머징]	42.95	+0.50%	-3.81%	-6.47%
EWJ	iShares MSCI Japan Index [일본]	67.49	+0.33%	-2.70%	-3.76%
EWY	ISHARES MSCI SOUTH KOREA IND [한국]	56.20	-2.48%	-5.07%	-9.46%
주요 섹터별 ETF 주가 [업종]					
XLF	FINANCIAL SELECT SECTOR SPDR [금융]	49.89	+0.50%	+1.46%	+4.77%
IYR	ISHARES DJ US REAL ESTATE [부동산]	98.01	+0.33%	-2.04%	-3.86%
XLK	TECHNOLOGY SELECT SECT SPDR [기술주]	228.71	-2.48%	-3.48%	-0.95%
XLU	UTILITIES SELECT SECTOR SPDR [유틸리티]	79.25	+1.50%	+0.09%	-3.29%
XLP	CONSUMER STAPLES SPDR [소비재]	79.96	-0.88%	-0.94%	-2.77%
주요 섹터별 ETF 주가 [상품]					
USO	UNITED STATES OIL FUND LP [원유]	69.75	-2.16%	-4.67%	-2.28%
UNG	US NATURAL GAS FUND LP [천연가스]	13.37	+1.67%	+6.88%	+2.61%
GLD	SPDR GOLD TRUST [금]	236.60	-0.17%	-4.57%	-5.84%
XME	SPDR S&P Metals & Mining ETF [금속&채굴]	65.05	-0.08%	-6.36%	-2.40%
DBA	POWERSHARES DB AGRICULTURE FUND [농산물]	26.00	+0.42%	+2.16%	+2.36%
주요 섹터별 ETF 주가 [인버스 & 변동성]					
SDS	UltraShort S&P500 [S&P 500 지수 역으로 3배]	20.02	+2.56%	+4.33%	0.00%
ERX	Daily Energy Bull 3X Shares [에너지 지수 3배]	68.03	-0.51%	+1.54%	+9.02%
NUGT	Daily Gold Miners Bull 3x Shares [금 3배]	38.63	-1.35%	-18.17%	-33.28%
VXX	IPATH SERIES B S&P 500 VIX SHORT-TERM FU [변동성]	46.59	+7.15%	+3.95%	-9.02%

-본 자료에 수록된 내용은 당사가 신뢰할 만한 자료 및 정보로부터 얻어진 것이나, 당사는 그 정확성이나 안전성을 보장할 수 없습니다.

-따라서 어떠한 경우에도 본 자료는 고객의 투자결과에 대한 법적 책임소재에 대한 증빙자료로 사용할 수 없습니다.

-본 자료는 투자자의 증권투자를 돕기 위하여 작성된 당사의 저작물입니다. 당사 고객에 한해 배포되는 자료로서 어떠한 경우에도 복사, 배포, 전송, 변형, 대여될 수 없습니다.

-투자자는 금융투자상품에 대하여 **키움증권으로부터** 충분한 설명을 받을 권리가 있으며, 투자 전 상품설명서, 약관, (간이)투자설명서 및 집합투자규약 등을 반드시 읽어 보시기 바랍니다.

-이 금융상품은 예금자보호법에 따라 보호되지 않습니다.

-금융투자상품은 자산가격 변동, 환율 변동 등에 따라 투자원금의 손실(0~100%)이 발생할 수 있으며, 그 손실은 투자자에게 귀속됩니다.

-투자대상국가의 시장, 정치 및 경제상황 등에 따른 위험으로 자산가치의 손실이 발생할 수 있습니다.

-미국주식 수수료 [온라인: 0.25%, 오프라인: 0.50%]이며, 미국주식 매도 시 0.00278%의 SEC 제비용[최소비용 \$0.01]이 부과됩니다. 기타 수수료 및 각 국가별 세금 등에 관련된 자세한 사항은 당사 홈페이지를 참고하시기 바랍니다.

-증권거래비용, 기타비용이 추가로 발생할 수 있습니다.

-레버리지ETF는 투자 원금 손실이 크게 확대될 수 있습니다.

-레버리지펀드(2배, 인버스, 인버스 2배 등)의 기간 수익률은 추종하는 기초자산(지수)의 일간 수익률과 차이가 발생할 수 있습니다.

-과거의 운용실적이 미래의 수익률을 보장하는 것은 아닙니다.

-본 자료에 기재되어 있는 모든 내용에 대해 **종목 추천이나 투자 권유가 아님**을 알려드립니다.