

# Global Market Insight

글로벌 마켓 인사이트



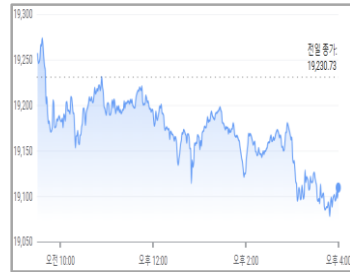
리테일파생팀 나이트데스크(1544-8400)

## ■ 주요 금융시장 동향

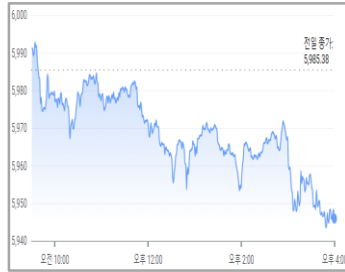
DOW (43,750/-207/-0.47%)



NASDAQ (19,190/-121/-0.63%)



S&P500 (5,949/-36/-0.60%)



(장마감: 11월 14일)

FTSE MIB (이탈리아)  
34,358/+650/+1.93%

IBEX 35 (스페인)  
11,524/+147/+1.29%

Gold  
2,572.9/-13.6/-0.52%

Crude Oil  
68.70/+0.27/+0.39%

EUR/USD  
1.0560/-0.0019/-0.18%

GBP/USD  
1.2687/-0.0017/-0.13%

Dollar Index  
106.93/+0.44/+0.40%

(출처: Google)

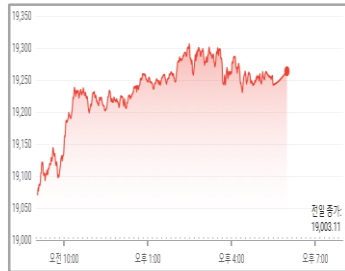
FTSE100 (8,071/+40/+0.51%)



CAC40 (7,311/+94/+1.32%)



DAX (19,263/+260/+1.37%)



## ■ 주요 경제지표 발표

	경제지표 (11/14)	결과치	예상치	이전치	경제지표 (11/15)	예상치	이전치
유럽	유로존 산업생산(전년비)	-2.8%	-2.0%	0.1%	영국 산업생산(전월비)	0.2%	0.5%
					영국 제조업생산(전월비)	0.0%	0.1%
미국	PPI상승률(전월비)	0.2%	0.2%	0.0%	소매판매(전월비)	0.3%	0.4%
	근원PPI상승률(전월비)	0.3%	0.3%	0.2%	근원 소매판매(전월비)	0.3%	0.5%
	신규실업수당청구건수(전주비)	217K	224K	221K	엠파이어스테이트 제조업지수	-0.3	-11.9

(출처: Forex Factory)

## ■ 마켓 하이라이트

- 뉴욕증시는 트럼프 랠리가 소강 상태로 접어들었고 금리 인하를 서두를 필요 없다는 파월 연준 의장의 매파 발언에 주요 지수 하락 마감
- 엔비디아(NVDA, +0.33%), Barron's는 차세대 AI 칩 수요가 많지만 동사의 공급 제약으로 인해 실적에 영향을 미칠 수 있을 것이라고 보도
- 아마존닷컴(AMZN, -1.22%), CNBC는 동사가 테무와 쉬인에 맞서 20달러 이하 상품만을 판매하는 할인점을 출시할 예정이라고 보도
- 테슬라(TSLA, -5.77%), CNBC는 동사가 사이버트럭에 결함이 있는 인버터를 교체하고자 2,431대에 대하여 리콜을 실시할 예정이라고 보도
- 슈퍼 마이크로 컴퓨터(SMCI, -11.41%), Alpha는 동사가 24년도 연간 보고서 제출 지연으로 인하여 상장폐지 위기에 직면해 있다고 보도
- 트럼프 미디어 & 테크놀로지(DJT, -6.71%), Barron's는 동사의 내부자들이 1,600만 달러에 달하는 주식 38만 주를 매각했다고 보도
- 플러그 파워(PLUG, +0.01%), BTIG 애널리스트는 수소연료 시장의 성장세가 둔화되면서 동사의 성장세가 좋지 않을 것으로 보인다고 언급

(출처: Dow Jones, Bloomberg)

심볼	종목명	종가(\$)	D-1	D-5	D-20
주요 섹터별 ETF 주가 [지수]					
DIA	SPDR DJIA TRUST [다우]	437.70	-0.48%	+0.03%	+1.23%
SPY	SPDR S&P 500 ETF TRUST [S&P]	593.32	-0.65%	-0.44%	+1.89%
QQQ	POWERSHARES QQQ NASDAQ 100 [나스닥]	508.63	-0.71%	-1.03%	+3.53%
IWM	ISHARES RUSSELL 2000 [라셀]	231.98	-1.33%	-2.00%	+2.64%
IVV	Core S&P 500 ETF[S&P 우량주]	596.23	-0.66%	-0.44%	+1.91%
주요 섹터별 ETF 주가 [국가]					
VGK	VANGUARD MSCI EUROPEAN ETF [유럽]	64.95	+0.12%	-3.59%	-5.92%
FXI	ISHARES CHINA LARGE-CAP ETF [중국]	29.95	-0.29%	-10.46%	-2.89%
EEM	ISHARES MSCI EMERGING MKT IND [이머징]	42.95	-0.26%	-6.32%	-5.54%
EWJ	iShares MSCI Japan Index [일본]	67.82	-0.88%	-2.91%	-2.81%
EWY	ISHARES MSCI SOUTH KOREA IND [한국]	55.72	-0.29%	-8.15%	-10.69%
주요 섹터별 ETF 주가 [업종]					
XLF	FINANCIAL SELECT SECTOR SPDR [금융]	49.64	-0.26%	+1.83%	+4.26%
IYR	ISHARES DJ US REAL ESTATE [부동산]	97.69	-0.88%	-1.58%	-3.46%
XLK	TECHNOLOGY SELECT SECT SPDR [기술주]	234.64	-0.29%	-1.17%	+1.98%
XLU	UTILITIES SELECT SECTOR SPDR [유틸리티]	78.12	-0.29%	+0.55%	-4.12%
XLP	CONSUMER STAPLES SPDR [소비재]	80.67	-0.25%	+1.03%	-1.69%
주요 섹터별 ETF 주가 [상품]					
USO	UNITED STATES OIL FUND LP [원유]	71.29	+0.79%	-4.56%	-1.83%
UNG	US NATURAL GAS FUND LP [천연가스]	13.14	-6.91%	+3.83%	-1.31%
GLD	SPDR GOLD TRUST [금]	237.01	-0.26%	-5.09%	-4.67%
XME	SPDR S&P Metals & Mining ETF [금속&채굴]	65.10	-1.11%	-7.08%	-0.91%
DBA	POWERSHARES DB AGRICULTURE FUND [농산물]	25.89	+0.86%	+0.70%	+0.86%
주요 섹터별 ETF 주가 [인버스 & 변동성]					
SDS	UltraShort S&P500 [S&P 500 지수 역으로 3배]	19.53	+1.40%	+1.19%	-3.03%
ERX	Daily Energy Bull 3X Shares [에너지 지수 3배]	68.38	+0.77%	+4.08%	+8.66%
NUGT	Daily Gold Miners Bull 3x Shares [금 3배]	39.08	+0.51%	-19.07%	-27.13%
VXX	IPATH SERIES B S&P 500 VIX SHORT-TERM FU [변동성]	43.48	-0.13%	-3.46%	-17.10%

-본 자료에 수록된 내용은 당사가 신뢰할 만한 자료 및 정보로부터 얻어진 것이나, 당사는 그 정확성이나 안전성을 보장할 수 없습니다.

-따라서 어떠한 경우에도 본 자료는 고객의 투자결과에 대한 법적 책임소재에 대한 증빙자료로 사용할 수 없습니다.

-본 자료는 투자자의 증권투자를 돕기 위하여 작성된 당사의 저작물입니다. 당사 고객에 한해 배포되는 자료로서 어떠한 경우에도 복사, 배포, 전송, 변형, 대여될 수 없습니다.

-투자자는 금융투자상품에 대하여 **키움증권으로부터** 충분한 설명을 받을 권리가 있으며, 투자 전 상품설명서, 약관, (간이)투자설명서 및 집합투자규약 등을 반드시 읽어 보시기 바랍니다.

-이 금융상품은 예금자보호법에 따라 보호되지 않습니다.

-금융투자상품은 자산가격 변동, 환율 변동 등에 따라 투자원금의 손실(0~100%)이 발생할 수 있으며, 그 손실은 투자자에게 귀속됩니다.

-투자대상국가의 시장, 정치 및 경제상황 등에 따른 위험으로 자산가치의 손실이 발생할 수 있습니다.

-미국주식 수수료 [온라인: 0.25%, 오프라인: 0.50%]이며, 미국주식 매도 시 0.00278%의 SEC 제비용[최소비용 \$0.01]이 부과됩니다. 기타 수수료 및 각 국가별 세금 등에 관련된 자세한 사항은 당사 홈페이지를 참고하시기 바랍니다.

-증권거래비용, 기타비용이 추가로 발생할 수 있습니다.

-레버리지ETF는 투자 원금 손실이 크게 확대될 수 있습니다.

-레버리지펀드(2배, 인버스, 인버스 2배 등)의 기간 수익률은 추종하는 기초자산(지수)의 일간 수익률과 차이가 발생할 수 있습니다.

-과거의 운용실적이 미래의 수익률을 보장하는 것은 아닙니다.

-본 자료에 기재되어 있는 모든 내용에 대해 **종목 추천이나 투자 권유가 아님**을 알려드립니다.