

업종 코멘트

10월 음반 현황 및 코멘트

[주요 컴백 일정] 10월: 14일 세븐틴, 15일 ITZY, 21일 아일릿, 21일 에스파 컴백

11월: 1일 베이비몬스터, 4일 TXT, 6일 미사모, 11일 NCT DREAM, 엔하이픈 리패키지, 13일 스키즈(일본), 15일 BTS 진, 18일 NEXZ, 25일 TWS, WayV, 27일 NCT WISH 컴백 예정. 11월에만 10팀 이상 컴백하며 음반 판매량 성장 기대

[하이브] 399.0만장(구보 7.1만장), 세븐틴 372.5만장, 아일릿 58.2만장, TXT 15.1만장

[JYP Ent.] 11.9만장(구보 2만장), 엑스디너리 히어로즈 9.2만장, 스트레이키즈 2.8만장

[에스엠] 139.8만장, 에스파 101.8만장, NCT 127 11.3만장, NCT WISH 10.8만장, 라이즈 10.1만장

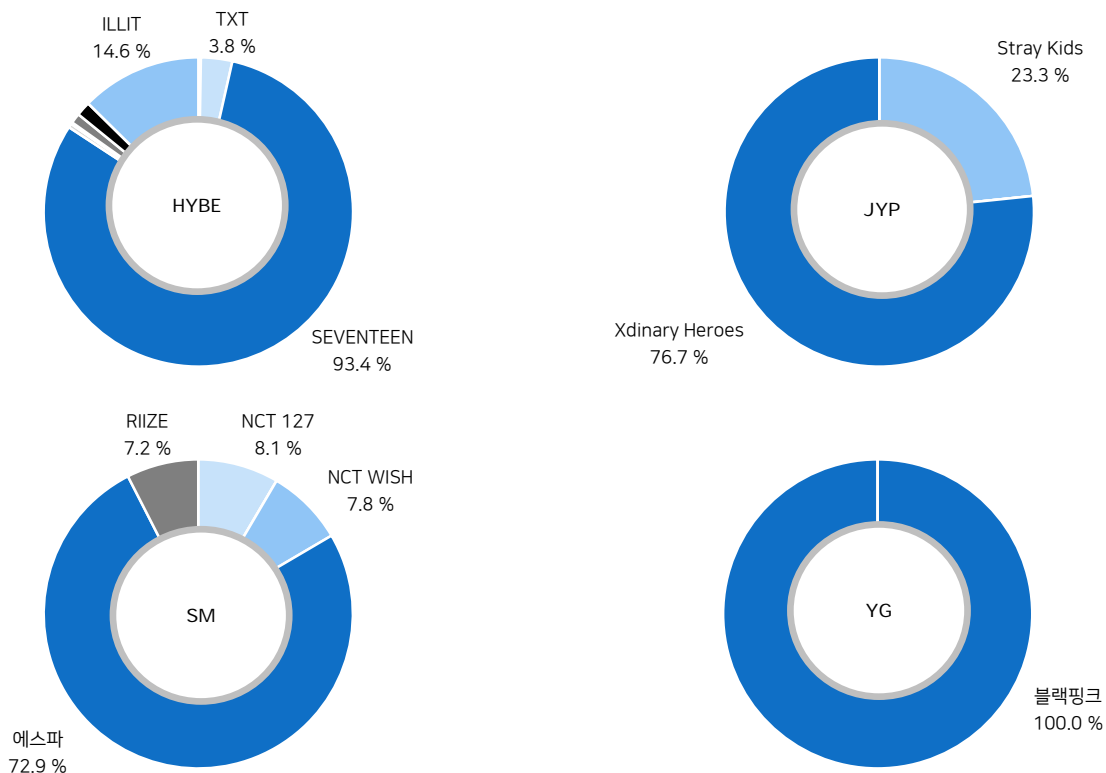
[와이지엔터] 0.6만장, 로제 0.6만장

4분기 아티스트 활동 증가, JYP 신인 보이그룹(한국, 중국) 데뷔 등 활동량 증가하며 3분기 대비 앨범 판매량 성장 전망
다만, 23년 11월 스트레이 키즈, BTS 정국, 엔하이픈, 에스파 등 Mega IP들의 컴백이 있었음. 전년 동기 대비는 감소할 가능성

오리콘 특이사항(10-11월)

10월 2주차 주간 앨범 랭킹 1위 세븐틴(HYBE) 41만장, 3주차 2위 아일릿(HYBE) 3만장, 4주차 10위 연준(HYBE) 1만장 기록
월간 싱글 랭킹 2위 라이즈(SM) 32.3만장, 13위 투모로우바이투게더(HYBE) 3.5만장 기록

10월 앨범 판매량 비중



자료: 씨클차트, 메리츠증권 리서치센터

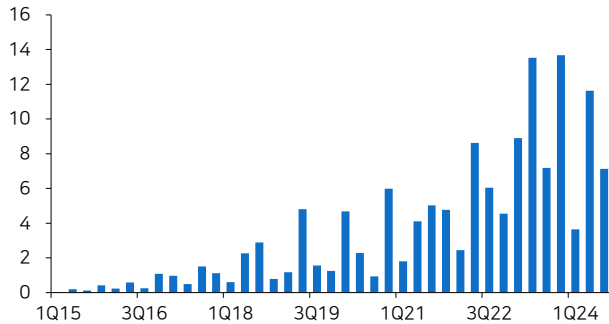
Compliance Notice

본 자료는 투자자들의 투자판단에 참고가 되는 정보제공을 목적으로 배포되는 자료입니다. 본 자료에 수록된 내용은 당사 리서치센터의 추정치로서 오차가 발생할 수 있으며 정확성이나 완벽성은 보장하지 않습니다. 본 자료를 이용하시는 분은 본 자료와 관련한 투자의 최종 결정은 자신의 판단으로 하시기 바랍니다. 따라서 어떠한 경우에도 본 자료는 투자 결과와 관련한 법적 책임소재의 증빙자료로 사용될 수 없습니다. 본 조사분석자료는 당사 고객에 한하여 배포되는 자료로 당사의 허락 없이 복사, 대여, 배포될 수 없습니다.

주요 차트

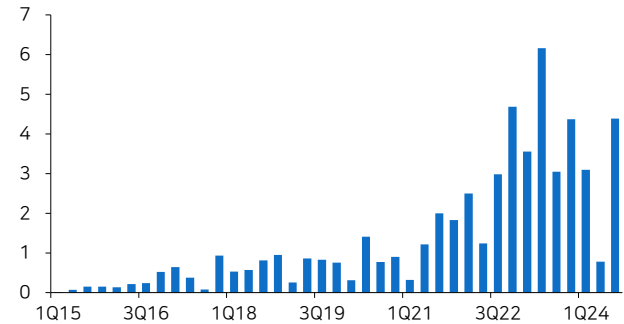
하이브 앨범 판매량 추이

(백만장)



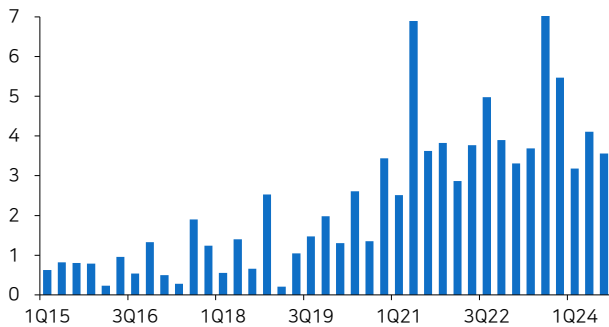
JYP Ent. 앨범 판매량 추이

(백만장)



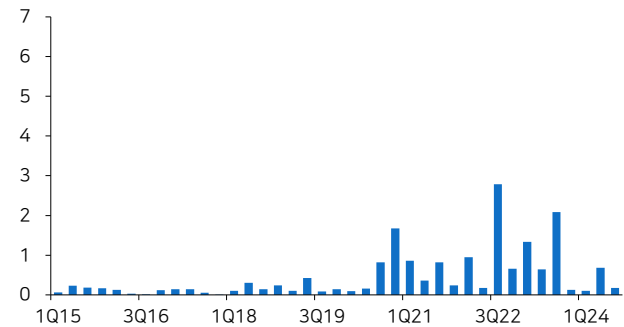
에스엠 앨범 판매량 추이

(백만장)



와이지엔터 앨범 판매량 추이

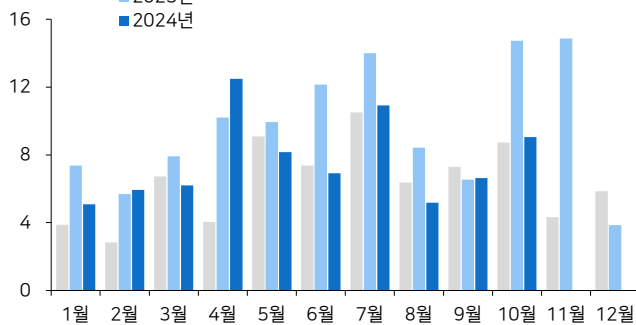
(백만장)



월별 앨범 상위 100개 판매량 추이

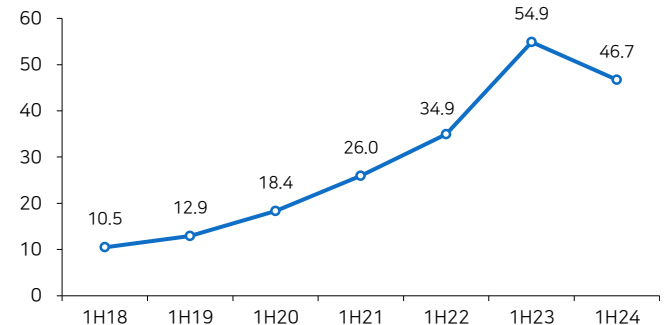
(백만장)

■ 2022년
■ 2023년
■ 2024년



연도별 상반기 앨범 상위 400개 판매량 추이

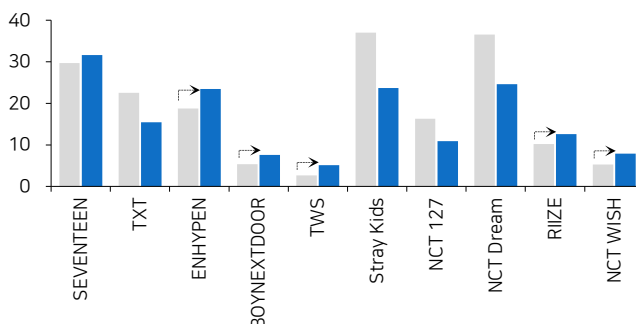
(백만장)



2024년 컴백 보이그룹 초동 추이

(십만장)

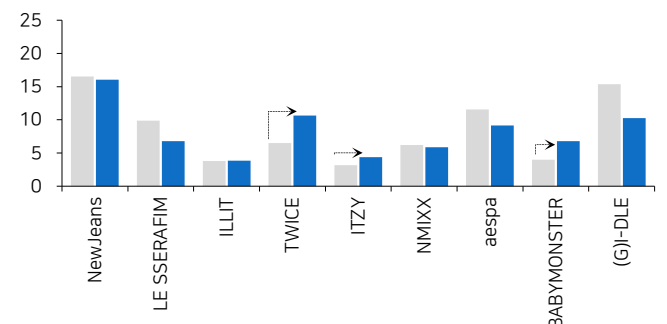
■ n-1
■ n



2024년 컴백 걸그룹 초동 추이

(십만장)

■ n-1
■ n

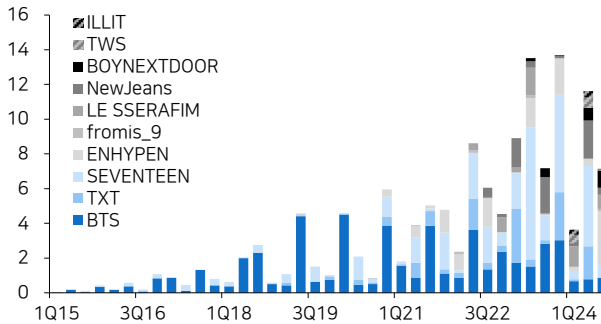


주: 3Q24 앨범 판매량은 7-8월 누적 판매량을 의미함. 자료: 씨클차트, 메리츠증권 리서치센터

주요 차트

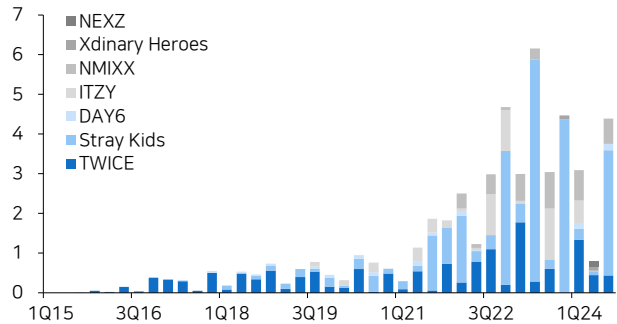
하이브 아티스트별 앨범 판매량 추이

(백만장)



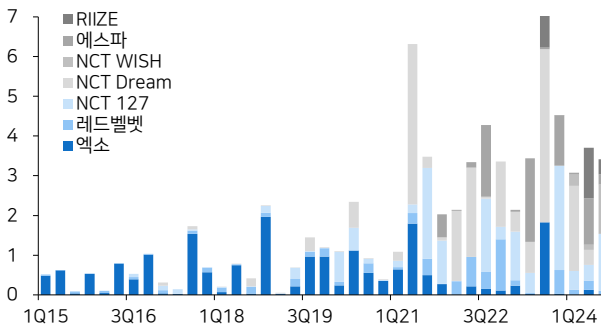
JYP Ent. 분기별 앨범 판매량 추이

(백만장)



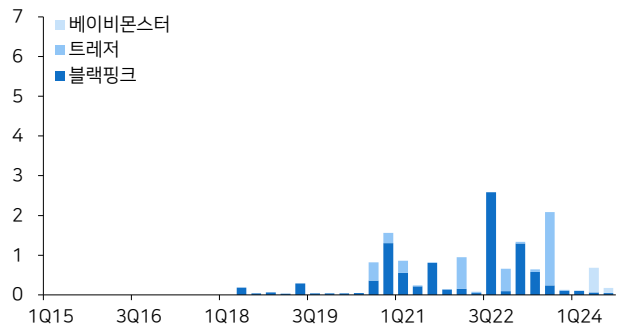
에스엠 분기별 앨범 판매량 추이

(백만장)



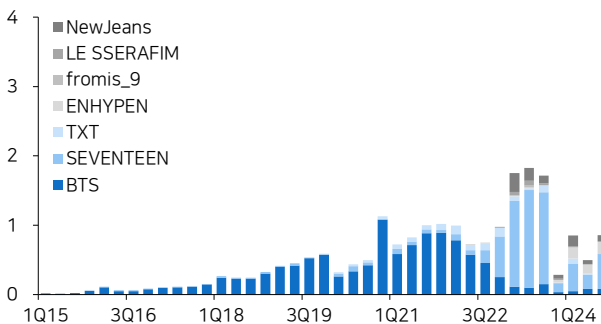
와이지엔터 분기별 앨범 판매량 추이

(백만장)



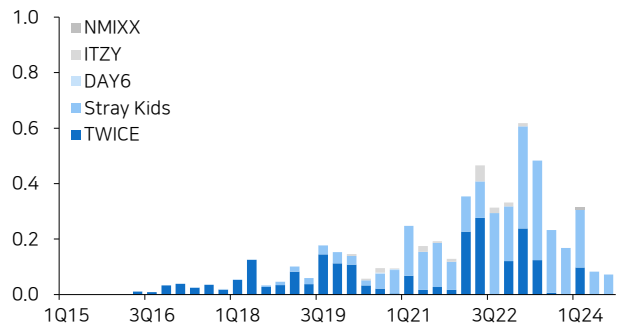
하이브 구보 판매량 추이

(백만장)



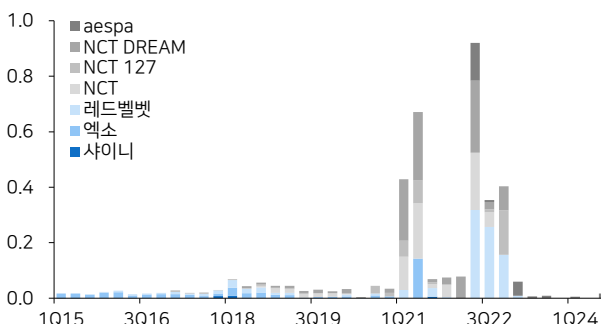
JYP Ent. 구보 판매량 추이

(백만장)



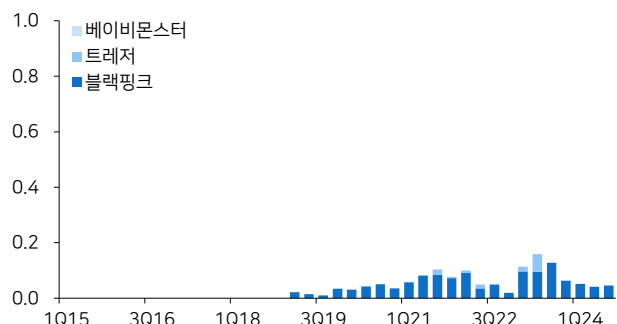
에스엠 구보 판매량 추이

(백만장)



와이지엔터 구보 판매량 추이

(백만장)

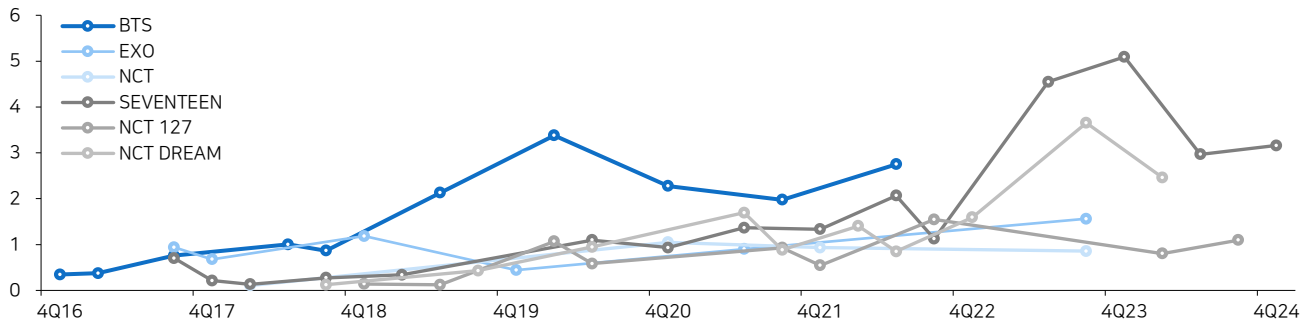


주: 구보는 발매 후 6개월 이상 지난 앨범을 의미함. 자료: 씨클차트, 메리츠증권 리서치센터

주요 차트

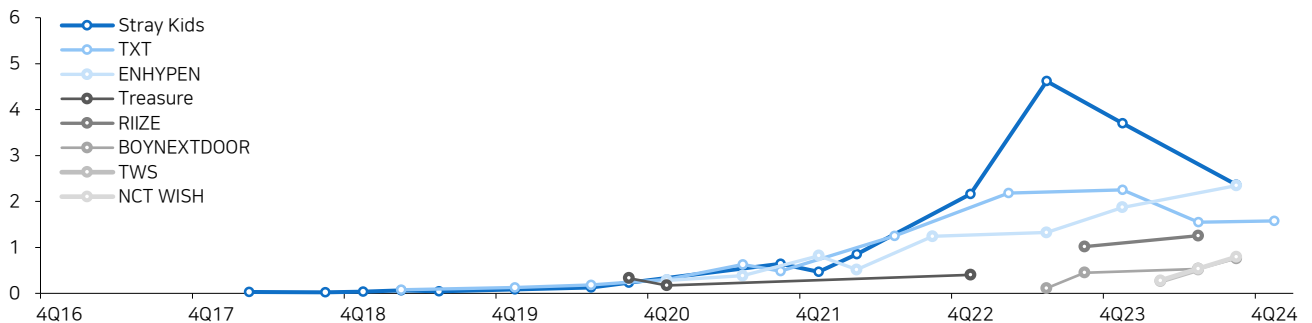
8년차 이상 보이그룹 초동 추이

(백만장)



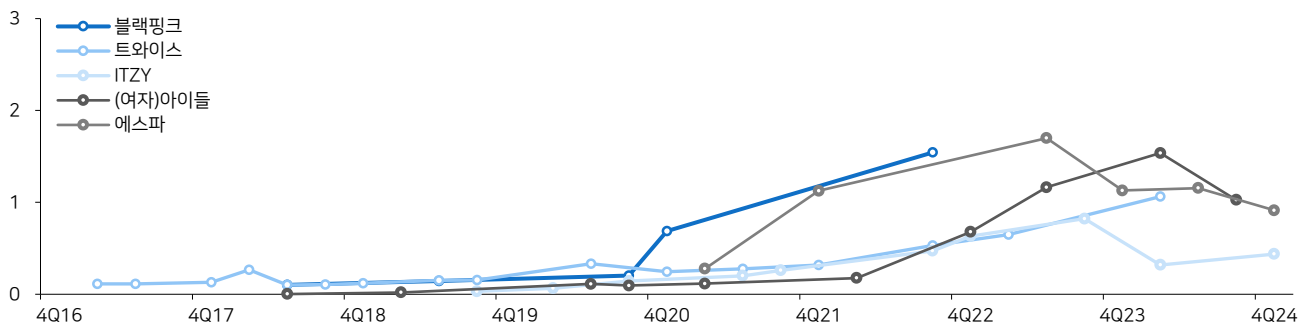
7년차 이하 보이그룹 초동 추이

(백만장)



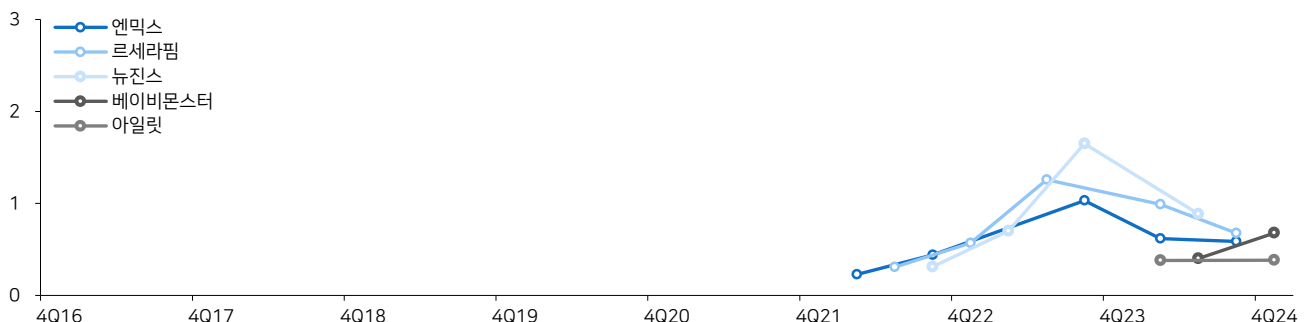
5년차 이상 걸그룹 초동 추이

(백만장)



4년차 이하 걸그룹 초동 추이

(백만장)



자료: 한터차트, 메리츠증권 리서치센터