



2024. 11. 11.



주요 이벤트

제약/바이오/의료기기 향후 한달간 주요 예상 이벤트 달력

일	월	화	수	목	금	토
10	11	12 카이노스메드 IR Day 알테오젠 IR Day 한미약품 IR Day	13 파마리서치 실적	14 루닛 실적 BioNTech Innovation Series 동아ST R&D Day	15	16 Autolus의 CAR-T Obe-cel PDUFA
17	18	19 한미약품 임시주총	20	21 온코크로스 수요예측(21~27)	22 인벤티지랩 지분 2.4% 락업 해제	23
24	25 RadNet 실적	26	27	28 파인메딕스 수요예측(11/28~12/4) 한미사이언스 임시주총	29	30
12/1	2	3	4	5	6	7 혈액암(ASH)학회 12/7~10일
8	9	10 샌안토니오 유방암 컨퍼런스(10~12)	11	12	13	14

주: 해외 일정은 현지 시각 기준, 실적 발표일은 당사 추정으로 변동될 수 있음
 자료: 언론 보도, 키움증권 리서치센터

금주 주요 뉴스 및 특이사항 코멘트

◆ 제약/바이오

- 셀트리온**, 스텔라라 바이오시밀러 '스테키마' 유럽 출시 (11/4)
 독일과 네덜란드에서 출시되었으며, 이달 내 핀란드 및 아일랜드 등에 확대 계획
3Q24 실적 발표: 연결 매출액 8,819억원(YoY +31%), 영업이익 2,077억원(YoY -22%) 기록
 짐펜트라 64억원, 램시마SC 1709억원(YoY +96%), 램시마/인플렉트라 3,172억원(YoY +89%) 등 달성
- 올릭스**, MASH/비만 후보물질 임상1상 중간데이터 결과 지방간감소/항비만 효력 긍정 (11/4)
 호주에서 임상 진행중인 'OLX702A'의 데이터임. 60여명 피험자 투여 중간 데이터
 건강한 지원자 복부 둘레서 항비만 효력 경향성 확인 및 NAFLD 환자군서 지방간 관련 효력데이터 확보
- 리가캠바이오**, 다이나피산교 등 경쟁자 제치고 월드 ADC서 '최고상' 수상 (11/7)
 11회 ADC Awards에서 'Best ADC Platform Technology' 부문 수상. 리가캠의 플랫폼은 'ConjuAll'
- 한미사이언스**, 정신과/신경계 등 질환으로 사업영역 및 라이선싱 규모 확대 예고 (11/7)
 한미그룹 밸류업 및 성장전략 발표 간담회에서 나온 내용. '28년까지 라이선스인 규모 30건까지 늘리고 최대 8000억원 투자 예정
 영업이익률 13.7%를 목표로 설정하고, 매출 규모 또한 2조 3천억원 규모로 구체적인 수치를 제시함
- 과기정통부, '국가 방사선바이오 성과창출 전략' 발표 (11/7)
 현재 10% 수준에 불과한 의료용 핵심 방사성동위원소를 자급률 100%로 만들기 위해 '국가 동위원소 프로그램' 운영 계획
 신규 인프라 구축도 추진하며, 루테튬-177/ 몰리브덴-99 등 차세대 유망 동위원소 생산기술 개발도 지원 예정
- 알테오젠**, 다이나피산교와 ADC '엔허투' 피하주사(SC) 제형 개발 체결 (11/8)
 자사의 하이브로자임 플랫폼 기반 인간 히알루로니다제(ALT-B4)를 적용한 엔허투SC 계약
 계약금은 \$20mn 규모이고, 총 마일스톤은 \$300mn 수준
- SK바이오팜**, 3Q24 실적발표. 창사 이래 최초로 4분기 연속 흑자 달성. 3분기 영업이익 193억원 (11/8)
 실적 성장의 주된 요인은 '세노바메이트(뇌전증치료제)'의 지속된 성장 덕분임. 미국 직판 매출이 3분기 1133억원
 한편, 자사의 미국 직판 인프라를 활용하기 위한 '제2의 상업화 제품' 도입에 관해서도 곧 구체적 성과 내겠다고 밝힘

(뒷면 계속)



2024. 11. 11.



주요 국내 및 해외 업체 주간 동향

금주 주요 뉴스 및 특이사항 코멘트

◆ 의료기기

- **휴젤, 미국 수출에 힘입어 사상 첫 분기 매출액 1,000억 원, 영업이익 500억 원, 영업이익률 50% 돌파 성공(11/6)**
 - 3Q24 잠정 실적 매출액 1,051억(YoY +24%), 영업이익 534억(YoY +55%)로 역대 분기 최고 실적 달성
 - >> 지역별 특산 단가가 가장 높은 미국향 선적 9월에 진행되며 외형 성장과 마진 개선 모두 시현
 - >> 또한, 미국 BM을 직판 체제에서 파트너십 계약으로 바꾸면서 자회사 Hugel America 인력 구조조정 등으로 비용 절감 효과 발생
 - 휴젤 11/6 증가 전 거래일 대비 +9.9% 상승한 321,000원으로 마감
- **클래시스, 실적 기대치 하회하는 3Q24 성적표...신규 장비 '볼뉴머'의 해외 인지도 상승에 따른 회복세 전망(11/7)**
 - 3Q24 잠정 실적 매출액 594억(YoY +23%), 영업이익 289억(YoY +17%) 기록하며 시장 기대치 소폭 하회
 - >> 브라질, 태국 등지에서 '볼뉴머' 장비 판매 목표치 상향 조정하며 브랜드 인지도 제고에 힘입어 빠른 외형 성장 가능
 - >> 3Q24 소모품 매출액이 태국의 발주 특성에 의해 일시적으로 줄어들며 마진 감소했으나 회복세 가능할 전망
 - 클래시스 11/7 증가 전 거래일 대비 +0.4% 상승한 51,500원으로 마감
- **덴티움, 시장 기대치 큰 폭 하회한 3Q24 실적...4Q24 실적에 따라 추가 방향 갈릴 것(11/7)**
 - 3Q24 잠정 실적 매출액 946억(YoY +1%), 영업이익 236억(YoY -21%) 기록하며 시장 기대치 대폭 하회
 - >> 중국 업황 둔화로 인한 역성장, 국내 영업 부진, 디지털 장비 재고자산평가손실 30억 원 추가 인식으로 인해 아쉬운 성적 기록
 - 현재 PER 7배 수준으로 밸류에이션 바닥 찍는 형국, 추가 탄력적 반등 위해서는 4Q24 실적 개선 폭 확인 필요
 - 덴티움 11/8 증가 전 거래일 대비 -9.3% 하락한 62,800원으로 마감
- **뷰노, 수백억 원 규모 메자닌 방식 투자 유친...'칼립스캐피탈' 재무적 투자자 확보(11/7)**
 - 해외 시장 진출 도모하기 위한 자금 조달
 - >> '24년 3월 104억 원의 영구전환사채 발행하면서 자금 조달한 바 있었음
 - 뷰노 11/7 증가 전 거래일 대비 -4.4% 하락한 27,700원으로 마감
- **제이엘케이, AI 관류영상 분석 솔루션 'JLK-PWI' 미국 FDA 510(k) 승인 획득(11/6)**
 - 'MEDIHUB Prostate', 'JLK-LVO', 'JLK-CTP' 등에 이어 4번째 미국 FDA 510(k) 승인 획득 성공
 - >> '24년 내로 3개의 추가 솔루션 허가 신청을 FDA에 완료하고, 현지 보험수가 획득 주력할 예정
 - 제이엘케이 11/6 증가 전 거래일 대비 +4.6% 상승한 9,040원으로 마감
- **루닛의 자회사 Volpara Health, 미국 국방보건국과 유방암 검진 소프트웨어 100억 원 공급 계약(11/4)**
 - Volpara의 'Patient Hub'가 향후 5년간 미군 등 약 960만 명의 현역·퇴역군인, 군인 가족들에게 서비스 제공될 예정
 - >> 'Patient Hub'는 유방 데이터 수집, 유방암 위험 평가, 촬영술 추적 등 핵심 관리 기능들을 탑재한 디지털 솔루션
 - >> 이번 계약으로 '09년 창사 이후 처음으로 '24년 EBITDA 흑자 전환 예상 중인 Volpara
 - 클래시스 11/4 증가 전 거래일 대비 +4.2% 상승한 50,200원으로 마감
- **원텍, 두바이에서 '올리시오' 런칭 행사 완료...중동 진출 가속화(11/5)**
 - 중동 및 유럽 의료진 약 200명 참여...올리시오 장비 시연 및 시술 세미나 개최
 - >> 중동 주요 의료기기 유통사 'Vititech Group'(바이타텍 그룹)과 파트너십 계약 체결...걸프협력위원회(GCC) 6개국 판매 본격화
 - Vititech Group은 국내 에스테틱 업체들과의 교류가 활발한 업체
 - >> 국내 비상장사 시지바이오의 CaHA 필러 '페이스템', 리젠바이오텍의 PLA 필러 '에스테펠' 등을 포트폴리오로 보유 중
 - 원텍 11/5 증가 전 거래일 대비 +0.4% 상승한 5,780원으로 마감
- **에너지 기반 피부미용 장비 업체 아스테라시스, 코스닥 상장예비심사 승인(11/5)**
 - '15년 법인 설립 후 HIFU 기기 '리프테라(Liftera)', 비침습 RF '쿨페이즈(Coolfase)' 런칭하며 사세 확장 중
 - >> '23년 연간 수출 비중 71% 기록하며 글로벌 경쟁력 입증하는 상황
 - >> '24년 7월, '쿨페이즈' 모델로 하지원 발탁하면서 마케팅도 적극적으로 진행하는 양상
- **파마리서치, 알테오젠 헬스케어와 '테르가제' co-promotion 계약 체결(11/4)**
 - 인간 유래 히알루로니다제 '테르가제'의 국내 판매와 영업에 대한 공동 판매 계약
 - >> '테르가제'는 '24년 7월에 피하주사나, 근육주사, 등의 피하주입 시 침투력 높이는 적응증으로 국내 식약처 허가 획득
 - >> 알테오젠 헬스케어는 종합병우너 위주로, 파마리서치는 준종합병원과 그 외 거래처와의 유통 담당 예정
 - 파마리서치 11/4 증가 전 거래일 대비 +6.3% 상승한 226,500원으로 마감



2024. 11. 11.



Kiwoom Healthcare 종합정리

| 제약/바이오 Analyst 허혜민 hyemin@kiwoom.com
| 의료기기 Analyst 신민수 alstn0527@kiwoom.com
| RA 오지호 ch5@kiwoom.com

의료기기 관세청 수출 데이터: 임플란트(전체)

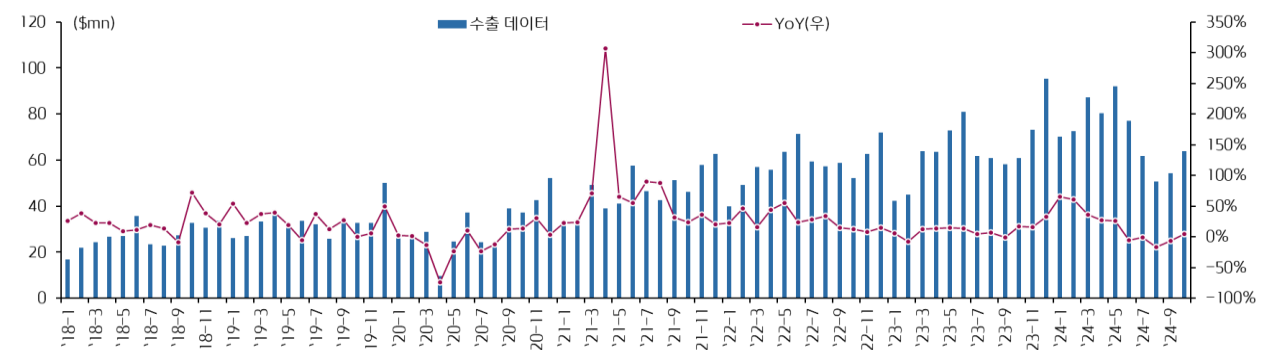
임플란트 관세청 수출 데이터 표

단위: \$	기간	전체	YoY	중국	러시아	미국	튀르키예	네덜란드	이란
연도별	2022	698,986,535	24.9%	279,339,611	79,416,753	40,007,393	41,744,885	27,142,628	18,077,995
	2023	779,380,081	11.5%	316,426,442	106,231,860	33,654,838	37,066,451	32,552,958	24,570,212
	2024	710,032,439	-8.9%	278,792,740	82,243,335	51,898,610	33,654,444	41,718,175	6,254,973
분기별	1Q23	151,420,703	3.7%	48,475,910	16,073,034	9,154,868	10,725,605	6,129,346	2,714,508
	2Q23	217,472,144	13.9%	100,274,355	31,413,796	7,766,811	10,116,387	9,110,456	7,779,362
	3Q23	181,107,217	3.2%	82,740,613	19,195,775	7,424,694	7,604,380	5,370,338	4,465,593
	4Q23	229,380,017	22.9%	84,935,564	39,549,255	9,308,465	8,620,079	11,942,818	9,610,749
	1Q24	230,071,923	51.9%	78,253,953	24,854,552	15,460,379	13,980,530	25,589,080	3,291,800
	2Q24	249,425,858	14.7%	107,038,372	26,517,839	22,918,962	12,376,035	10,699,323	1,373,835
	3Q24	166,729,248	-7.9%	68,974,384	21,588,863	10,226,285	4,687,092	3,662,755	1,419,612
	4Q24	63,805,410	-72.2%	24,526,031	9,282,081	3,292,984	2,610,787	1,767,017	169,726
월별	22-1	39,978,977	23.1%	15,889,063	2,715,676	2,286,792	5,978,764	1,213,988	902,512
	22-2	49,096,388	45.8%	21,924,890	4,225,803	2,938,667	2,710,829	2,764,762	357,967
	22-3	56,904,177	15.6%	18,832,551	6,233,708	3,066,810	4,071,543	3,160,558	4,876,436
	22-4	55,924,224	44.0%	19,177,962	12,428,581	3,564,285	2,855,271	1,812,708	515,537
	22-5	63,568,300	55.1%	23,209,577	9,193,904	5,417,677	3,162,253	1,493,525	2,204,829
	22-6	71,437,373	23.8%	30,464,593	8,262,539	2,765,846	2,579,184	863,186	5,542,381
	22-7	59,420,431	28.2%	29,436,722	5,463,481	3,593,826	1,257,335	1,143,966	397,387
	22-8	57,178,179	34.2%	23,492,753	9,760,322	2,200,734	2,260,903	1,554,633	367,009
	22-9	58,836,794	14.5%	25,784,167	2,816,885	2,451,791	5,221,517	1,740,405	425,961
	22-10	52,046,175	12.9%	23,405,583	4,455,508	3,435,849	1,998,061	2,988,076	449,011
	22-11	62,762,929	8.4%	28,839,517	4,648,530	2,964,846	1,932,602	3,276,244	871,968
	22-12	71,832,588	14.9%	18,882,233	9,211,816	5,320,270	7,716,623	5,130,577	1,166,997
	23-1	42,431,928	6.1%	11,914,695	3,715,950	2,133,603	1,940,700	1,426,256	967,719
	23-2	45,115,385	-8.1%	13,159,927	4,655,311	2,904,277	5,861,883	1,472,741	1,139,909
	23-3	63,873,390	12.2%	23,401,288	7,701,773	4,116,988	2,923,022	3,230,349	606,880
	23-4	63,450,268	13.5%	32,597,274	7,267,515	2,041,641	2,265,087	2,862,576	1,174,904
	23-5	72,989,895	14.8%	34,326,173	11,260,258	2,369,378	3,040,752	4,242,401	1,665,064
	23-6	81,031,981	13.4%	33,350,908	12,886,023	3,355,792	4,810,548	2,005,479	4,939,394
	23-7	61,894,530	4.2%	32,397,483	6,656,038	2,587,792	1,187,182	1,078,158	738,229
	23-8	60,977,815	6.6%	28,243,346	6,149,537	2,476,527	4,632,111	1,206,547	1,549,596
	23-9	58,234,872	-1.0%	22,099,784	6,390,200	2,360,375	1,785,087	3,085,633	2,177,768
	23-10	60,995,478	17.2%	22,108,032	8,005,384	2,574,023	2,835,053	4,962,411	2,788,936
	23-11	73,083,659	16.4%	29,828,584	9,610,210	3,376,936	3,215,238	3,960,303	2,861,667
	23-12	95,300,880	32.7%	32,998,948	21,933,661	3,357,506	2,569,788	3,020,104	3,960,146
	24-1	70,150,923	65.3%	29,780,299	4,825,252	2,487,510	4,003,703	10,635,882	859,395
	24-2	72,665,168	61.1%	20,921,069	6,480,911	6,257,916	4,122,062	8,799,341	863,877
	24-3	87,255,832	36.6%	27,552,585	13,548,389	6,714,953	5,854,765	6,153,857	1,568,528
	24-4	80,430,761	26.8%	36,157,254	10,565,826	8,143,896	2,504,843	4,524,538	335,498
	24-5	92,008,546	26.1%	32,760,011	11,831,137	8,845,817	9,122,448	4,125,909	430,955
	24-6	76,986,551	-5.0%	38,121,107	4,120,876	5,929,249	748,744	2,048,876	607,382
	24-7	61,620,830	-0.4%	29,412,613	7,942,844	3,928,296	1,112,569	2,077,556	1,079,260
	24-8	50,777,822	-16.7%	22,668,973	4,366,924	3,352,952	1,331,954	724,966	46,039
	24-9	54,330,596	-6.7%	16,892,798	9,279,095	2,945,037	2,242,569	860,233	294,313
	24-10	63,805,410	4.6%	24,526,031	9,282,081	3,292,984	2,610,787	1,767,017	169,726

주) HS 코드: 9021.29.0000, '24년 10월은 1~30일 잠정치

자료: 관세청, 키움증권 리서치센터

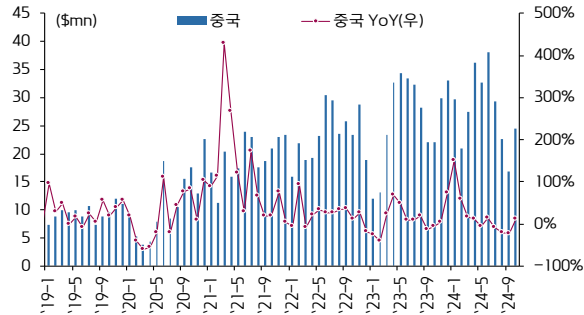
월별 임플란트 관세청 수출 데이터 그래프



2024. 11. 11.

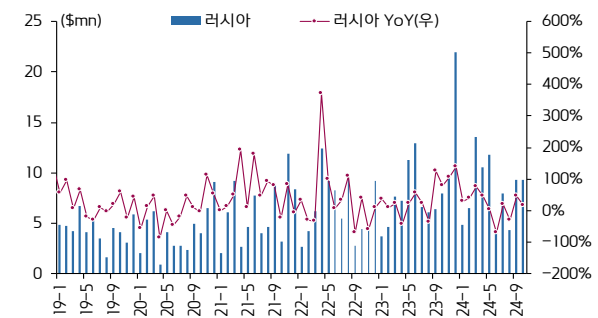
의료기기 관세청 수출 데이터: 임플란트(수출 지역별)

중국향 임플란트 수출 데이터



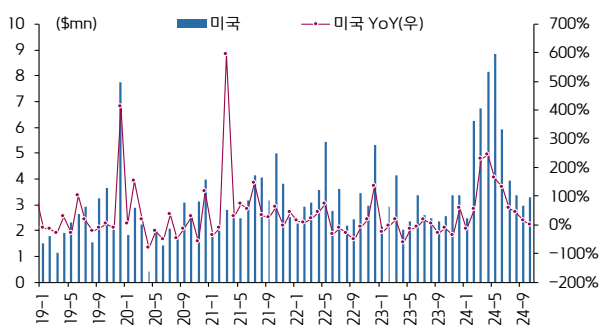
주) HS 코드: 9021.29.0000, '24년 10월은 1~31일 잠정치
자료: 관세청, 키움증권 리서치센터

러시아향 임플란트 수출 데이터



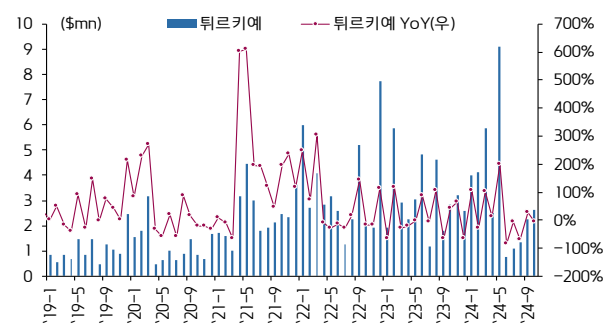
주) HS 코드: 9021.29.0000, '24년 10월은 1~31일 잠정치
자료: 관세청, 키움증권 리서치센터

미국향 임플란트 수출 데이터



주) HS 코드: 9021.29.0000, '24년 10월은 1~31일 잠정치
자료: 관세청, 키움증권 리서치센터

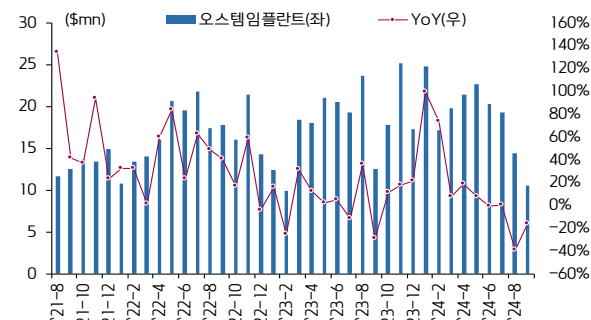
튀르키예향 임플란트 수출 데이터



주) HS 코드: 9021.29.0000, '24년 10월은 1~31일 잠정치
자료: 관세청, 키움증권 리서치센터

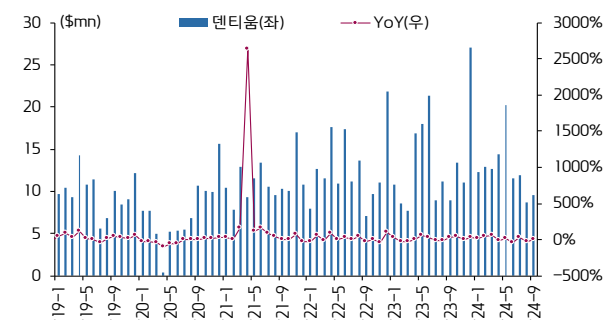
의료기기 관세청 수출 데이터: 임플란트(국내 지역별)

서울시 강서구 수출 데이터



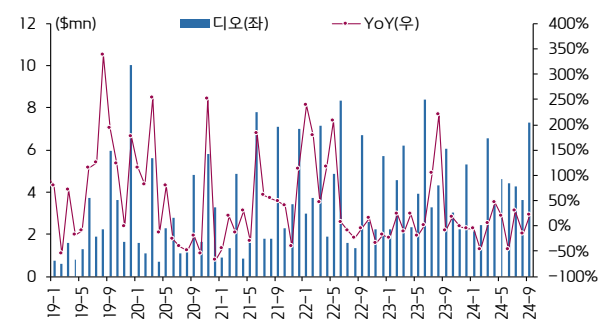
주) 오스템임플란트 추정
주2) HS 코드: 9021.29.0000
자료: 관세청, 키움증권 리서치센터

경기도 수원시 수출 데이터



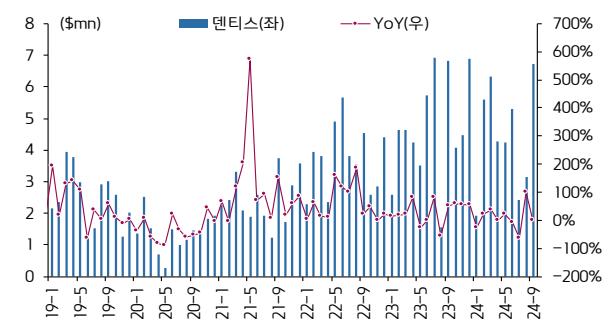
주) 덴티움 추정
주2) HS 코드: 9021.29.0000
자료: 관세청, 키움증권 리서치센터

부산시 해운대구 수출 데이터



주) 디오 추정
주2) HS 코드: 9021.29.0000
자료: 관세청, 키움증권 리서치센터

대구시 달서구 수출 데이터



주) 덴티스 추정
주2) HS 코드: 9021.29.0000
자료: 관세청, 키움증권 리서치센터



2024. 11. 11.



Kiwoom Healthcare 종합정리

| 제약/바이오 Analyst 허혜민 hyemin@kiwoom.com
| 의료기기 Analyst 신민수 alstn0527@kiwoom.com
| RA 오지호 ch5@kiwoom.com

의료기기 관세청 수출 데이터: 치과 영상 장비(전체)

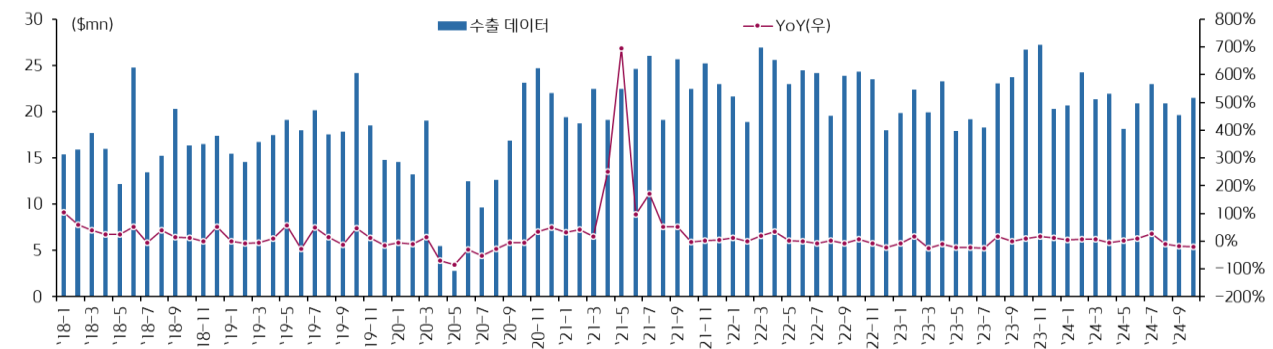
치과 영상 장비 관세청 수출 데이터 표

단위: \$	기간	전체	YoY	중국	미국	프랑스	일본	인도	러시아	베트남
연도별	2022	273,990,986	2.2%	28,348,370	79,912,897	31,740,350	14,094,695	8,337,464	22,273,352	13,258,070
	2023	261,744,998	-4.5%	27,698,487	75,616,071	27,571,364	11,493,408	10,103,917	18,136,831	13,355,367
	2024	212,237,409	-18.9%	4,250,140	58,030,224	25,612,490	11,104,506	6,268,904	17,447,246	12,343,683
분기별	1Q23	62,153,824	-7.9%	4,701,955	13,902,917	8,819,971	2,382,582	3,381,600	5,671,854	2,288,996
	2Q23	60,321,659	-17.5%	4,936,547	16,715,737	6,705,798	2,746,664	2,880,571	2,575,769	3,613,743
	3Q23	65,025,417	-3.8%	9,746,819	19,924,377	5,758,412	3,685,648	2,108,640	4,765,672	3,135,594
	4Q23	74,244,098	12.9%	8,313,166	25,073,040	6,287,183	2,678,514	1,733,106	5,123,536	4,317,034
	1Q24	66,269,868	6.6%	2,038,718	14,996,585	8,650,793	3,735,159	1,823,096	7,001,159	2,598,160
	2Q24	60,902,902	1.0%	1,770,814	14,897,201	9,395,567	3,383,301	1,770,200	2,807,519	3,965,992
	3Q24	63,549,172	-2.3%	388,829	18,494,941	4,635,363	3,393,435	2,126,674	7,469,543	4,651,741
	4Q24	21,515,467	-71.0%	51,779	9,641,497	2,930,767	592,611	548,934	169,025	1,127,790
월별	22-1	21,667,294	11.8%	417,860	8,157,237	2,966,482	1,040,080	429,652	1,612,750	653,800
	22-2	18,920,991	0.9%	1,251,496	5,101,076	3,129,338	596,354	559,500	1,871,428	947,680
	22-3	26,915,549	19.7%	6,595,484	5,065,577	3,472,168	586,464	838,100	2,267,230	892,900
	22-4	25,614,854	34.3%	3,176,035	7,837,214	3,957,602	562,861	1,454,950	980,000	653,130
	22-5	23,013,951	2.6%	2,717,886	8,273,976	2,519,757	558,262	801,000	1,008,785	943,500
	22-6	24,497,815	-0.4%	2,878,841	5,815,389	4,054,682	1,858,164	1,032,760	866,750	1,640,100
	22-7	24,165,350	-7.3%	2,198,587	7,819,394	2,777,102	1,050,010	787,300	1,792,350	1,746,190
	22-8	19,563,534	2.4%	3,086,275	4,135,443	1,374,201	1,265,663	370,600	1,649,399	1,954,522
	22-9	23,866,608	-7.1%	2,257,011	4,380,596	3,453,690	1,424,734	914,300	3,075,915	1,110,980
	22-10	24,298,445	8.3%	1,561,312	9,047,125	2,559,860	748,012	876,200	2,206,414	593,320
	22-11	23,479,938	-6.8%	1,299,862	9,418,083	748,646	1,200,426	273,102	3,222,421	1,395,017
	22-12	17,986,657	-21.7%	907,721	4,861,787	726,822	3,203,665	0	1,719,910	726,931
	23-1	19,874,229	-8.3%	549,232	6,383,012	3,054,812	848,276	1,081,100	1,280,390	146,308
	23-2	22,360,319	18.2%	1,435,518	4,243,297	2,135,602	469,574	1,184,800	4,165,059	933,600
	23-3	19,919,276	-26.0%	2,717,205	3,276,608	3,629,557	1,064,732	1,115,700	226,405	1,209,088
	23-4	23,260,181	-9.2%	680,826	6,005,732	2,747,550	791,260	1,270,471	1,631,042	1,645,960
	23-5	17,904,161	-22.2%	1,128,198	6,300,903	2,028,074	552,935	1,313,100	93,500	1,702,000
	23-6	19,157,317	-21.8%	3,127,523	4,409,102	1,930,174	1,402,469	297,000	851,227	265,783
	23-7	18,252,181	-24.5%	1,307,646	5,060,672	1,550,805	751,308	345,600	999,530	1,036,771
	23-8	23,074,410	17.9%	3,052,279	6,254,697	2,066,264	1,009,698	742,490	2,445,269	835,403
	23-9	23,698,826	-0.7%	5,386,894	8,609,008	2,141,343	1,924,642	1,020,550	1,320,873	1,263,420
	23-10	26,676,691	9.8%	1,516,277	11,137,875	1,948,131	198,938	829,700	1,777,048	1,865,210
	23-11	27,242,878	16.0%	2,227,911	10,099,734	2,876,857	824,428	676,756	2,708,416	1,156,191
	23-12	20,324,529	13.0%	4,568,978	3,835,431	1,462,195	1,655,148	226,650	638,072	1,295,633
	24-1	20,680,005	4.1%	535,131	5,417,316	2,787,145	879,540	774,600	1,518,428	1,656,425
	24-2	24,213,577	8.3%	348,797	6,338,420	2,702,080	1,642,703	909,496	4,525,431	315,390
	24-3	21,376,286	7.3%	1,154,790	3,240,849	3,161,568	1,212,916	139,000	957,300	626,345
	24-4	21,913,165	-5.8%	701,112	6,759,815	4,652,102	765,528	661,700	478,060	1,112,750
	24-5	18,118,932	1.2%	1,069,702	5,110,160	2,429,913	531,288	238,200	354,602	1,226,492
	24-6	20,870,805	8.9%	0	3,027,226	2,313,552	2,086,485	870,300	1,974,857	1,626,750
	24-7	23,006,605	26.0%	135,576	5,619,887	1,490,785	475,418	1,141,220	1,709,836	1,658,181
	24-8	20,914,072	-9.4%	231,556	4,598,756	1,576,066	871,976	770,200	4,215,423	1,968,190
	24-9	19,628,495	-17.2%	21,697	8,276,298	1,568,512	2,046,041	215,254	1,544,284	1,025,370
	24-10	21,515,467	-19.3%	51,779	9,641,497	2,930,767	592,611	548,934	169,025	1,127,790

주) HS 코드: 9022.13.0000, '24년 10월은 1~30일 잠정치

자료: 관세청, 키움증권 리서치센터

월별 치과 영상 장비 관세청 수출 데이터 그래프



주) HS 코드: 9022.13.0000, '24년 10월은 1~30일 잠정치

자료: 관세청, 키움증권 리서치센터

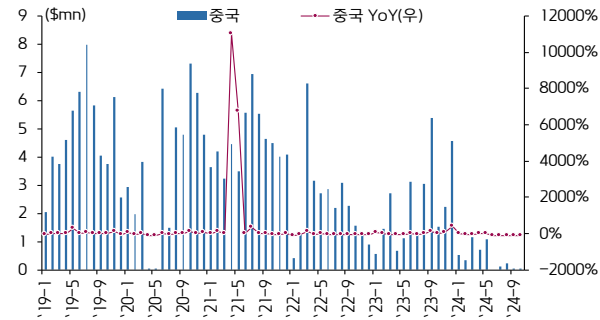
2024. 11. 11.

Kiwoom Healthcare 종합정리

| 제약/바이오 Analyst 허혜민 hyemin@kiwoom.com
| 의료기기 Analyst 신민수 alstn0527@kiwoom.com
| RA 오지호 ch5@kiwoom.com

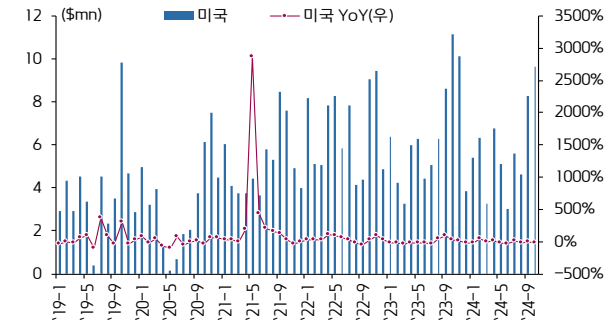
의료기기 관세청 수출 데이터: 치과 영상 장비(수출 지역별)

중국향 수출 데이터



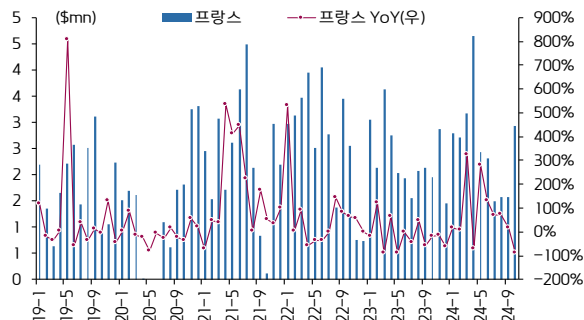
주) HS 코드: 9022.13.0000, '24년 10월은 1~31일 잠정치
자료: 관세청, 키움증권 리서치센터

미국향 수출 데이터



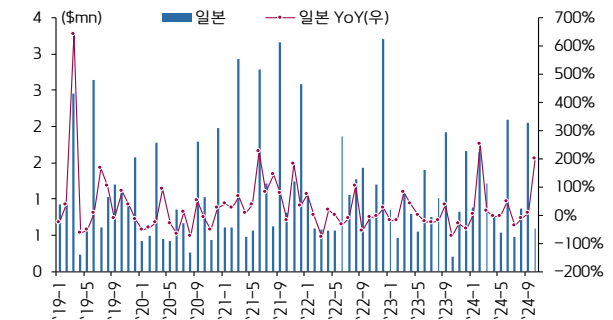
주) HS 코드: 9022.13.0000, '24년 10월은 1~31일 잠정치
자료: 관세청, 키움증권 리서치센터

프랑스향 수출 데이터



주) HS 코드: 9022.13.0000, '24년 10월은 1~31일 잠정치
자료: 관세청, 키움증권 리서치센터

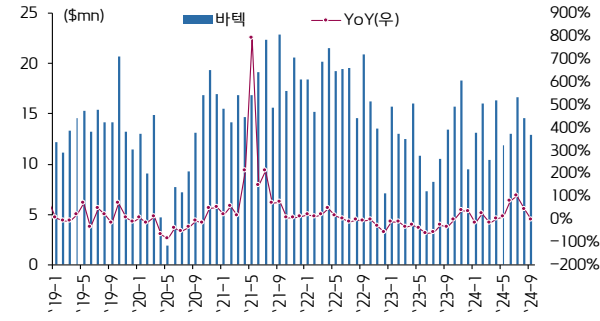
일본향 수출 데이터



주) HS 코드: 9022.13.0000, '24년 10월은 1~31일 잠정치
자료: 관세청, 키움증권 리서치센터

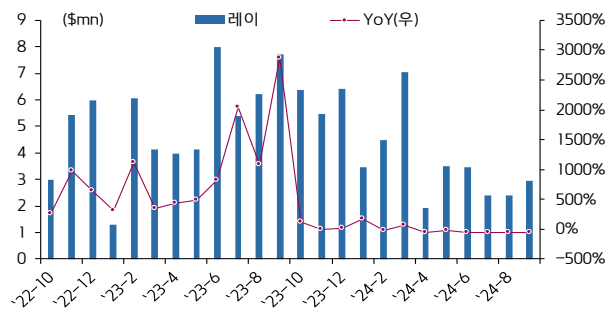
의료기기 관세청 수출 데이터: 치과 영상 장비(국내 지역별)

경기도 화성시 수출 데이터



주) 바텍 추정
주2) HS 코드: 9022.13.0000
자료: 관세청, 키움증권 리서치센터

경기도 수원시 수출 데이터



주) 레이 추정
주2) HS 코드: 9022.13.0000
자료: 관세청, 키움증권 리서치센터



2024. 11. 11.



Kiwoom Healthcare 종합정리

| 제약/바이오 Analyst 허혜민 hyemin@kiwoom.com
| 의료기기 Analyst 신민수 alstn0527@kiwoom.com
| RA 오지호 ch5@kiwoom.com

의료기기 관세청 수출 데이터: 에너지 기반 피부미용 장비(전체)

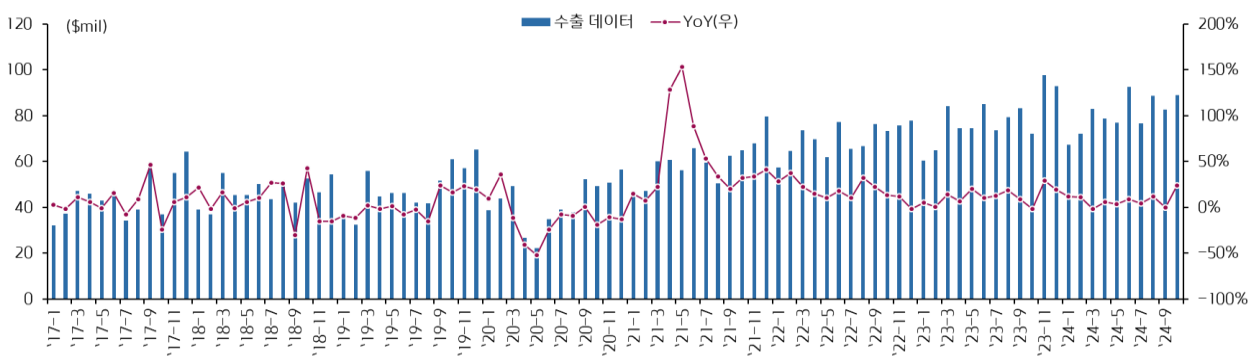
에너지 기반 피부미용 장비 관세청 수출 데이터 표

단위: \$	기간	전체	YoY	미국	일본	브라질	태국	대만	러시아	중국
연도별	2022	839,479,938	16.8%	141,731,909	82,360,085	39,939,665	22,107,157	24,476,126	24,980,633	44,145,153
	2023	941,393,500	12.1%	134,318,008	96,862,854	72,209,581	27,911,446	33,148,877	37,673,734	42,108,459
	2024	807,256,725	-14.2%	130,063,607	100,507,173	54,507,459	42,061,496	37,338,078	31,142,080	30,638,483
분기별	1Q23	209,333,199	7.2%	28,449,667	21,650,535	13,908,497	12,030,926	8,546,352	7,350,317	6,705,062
	2Q23	233,787,524	11.9%	30,294,650	24,725,453	19,126,806	11,595,508	11,287,786	9,646,294	9,428,578
	3Q23	235,872,589	13.1%	31,883,789	24,632,805	21,596,387	18,265,342	10,973,133	5,470,232	8,323,239
	4Q23	262,400,188	15.7%	43,689,902	25,854,061	17,577,891	9,780,643	11,301,188	5,304,421	13,216,855
	1Q24	222,131,242	6.1%	29,049,500	29,827,024	15,604,624	13,551,680	8,976,230	3,322,377	8,398,979
	2Q24	247,994,757	6.1%	34,455,904	28,749,888	17,186,391	10,388,802	10,279,564	4,327,574	9,256,516
	3Q24	248,090,889	5.2%	47,115,413	31,499,435	17,561,230	7,327,064	8,451,780	2,924,661	10,921,836
	4Q24	89,039,837	-66.1%	19,442,790	10,430,826	4,155,214	4,288,948	2,930,909	1,078,287	2,564,749
월별	22-1	57,299,188	28.3%	12,013,844	6,518,823	1,752,935	1,413,182	2,028,629	1,820,158	2,394,437
	22-2	64,396,878	37.0%	10,572,707	5,407,127	1,348,598	1,139,549	1,768,283	2,216,779	3,730,855
	22-3	73,612,371	22.4%	13,754,821	7,147,402	3,695,843	2,292,048	1,694,924	2,244,632	3,155,355
	22-4	69,694,946	15.0%	12,080,731	6,382,469	3,430,022	2,169,359	2,866,091	2,143,907	3,740,800
	22-5	61,886,930	10.2%	12,788,302	5,902,534	1,748,910	1,167,094	1,587,448	1,667,513	2,788,844
	22-6	77,305,691	17.7%	14,031,634	8,564,761	3,945,706	1,822,887	1,363,239	1,788,235	5,174,018
	22-7	65,508,861	10.1%	11,025,100	6,641,509	2,044,043	1,609,255	1,181,075	2,129,528	3,692,756
	22-8	66,630,263	32.2%	8,343,648	6,915,362	3,813,214	2,803,041	1,492,700	1,889,328	3,508,280
	22-9	76,345,011	22.4%	12,571,023	7,274,659	5,735,803	1,584,490	1,310,632	1,831,774	3,279,049
	22-10	73,361,400	13.2%	11,748,597	5,484,692	4,936,755	2,200,015	2,682,539	2,071,648	3,547,806
	22-11	75,535,223	11.5%	13,146,568	6,943,501	4,502,073	1,743,878	3,291,936	2,472,108	4,387,456
	22-12	77,903,176	-2.0%	9,654,934	9,177,246	2,985,763	2,162,359	3,208,630	2,705,023	4,745,497
	23-1	60,371,371	5.4%	8,548,834	5,831,307	3,848,637	1,810,039	1,687,468	2,257,682	2,357,031
	23-2	64,905,927	0.8%	9,951,401	7,671,449	3,513,004	2,410,450	2,082,020	2,180,095	2,919,618
	23-3	84,055,901	14.2%	9,949,432	8,147,779	6,546,856	4,323,715	2,586,811	2,267,285	3,269,703
	23-4	74,435,910	6.8%	9,554,078	7,638,586	7,112,619	2,543,957	2,963,893	2,987,651	2,816,081
	23-5	74,373,706	20.2%	9,645,288	8,110,517	4,760,124	2,197,386	1,838,558	2,989,961	4,728,850
	23-6	84,977,908	9.9%	11,095,284	8,976,350	7,254,063	1,735,620	3,164,034	3,450,966	3,742,855
	23-7	73,553,383	12.3%	7,787,721	9,287,370	6,663,795	1,364,268	1,464,136	2,821,689	3,598,226
	23-8	79,189,332	18.8%	10,897,666	7,823,854	7,686,869	1,958,784	3,218,235	2,934,447	3,635,078
	23-9	83,129,874	8.9%	13,198,402	7,521,581	7,245,723	2,138,094	3,177,930	2,567,103	3,739,829
	23-10	72,059,607	-1.8%	7,996,284	7,307,274	6,436,436	2,801,059	2,857,335	4,052,473	3,877,147
	23-11	97,485,934	29.1%	19,902,741	10,152,603	5,606,295	3,099,848	3,576,433	4,403,282	3,183,960
	23-12	92,854,647	19.2%	15,790,877	8,394,184	5,535,160	1,528,226	4,532,024	4,761,100	4,240,081
	24-1	67,373,225	11.6%	7,774,644	11,128,875	3,690,416	3,603,325	3,184,557	3,014,063	2,781,227
	24-2	71,989,914	10.9%	9,069,845	9,064,664	5,158,138	3,397,865	2,881,425	1,170,479	2,476,482
	24-3	82,768,103	-1.5%	12,205,011	9,633,485	6,756,070	5,310,379	3,399,140	4,214,437	3,718,521
	24-4	78,613,035	5.6%	11,195,164	10,648,484	4,424,949	4,516,483	3,969,890	3,037,677	3,549,043
	24-5	76,903,695	3.4%	9,017,504	8,554,797	6,136,861	4,908,003	4,710,316	3,259,615	3,702,127
	24-6	92,478,027	8.8%	14,243,236	9,546,607	6,624,581	4,181,902	5,128,283	2,959,224	3,028,394
	24-7	76,707,654	4.3%	14,146,357	9,899,221	7,681,528	3,890,649	3,798,555	2,515,228	2,670,910
	24-8	88,717,196	12.0%	18,648,707	11,861,245	5,894,007	4,025,739	3,134,607	5,376,695	2,667,014
	24-9	82,666,039	-0.6%	14,320,349	9,738,969	3,985,695	4,429,924	3,293,132	3,029,913	3,113,856
	24-10	89,039,837	23.6%	19,442,790	10,430,826	4,155,214	3,797,227	3,838,173	2,564,749	2,930,909

주) HS 코드: 9018.90, '24년 10월은 1~30일 잠정치

자료: 관세청, 키움증권 리서치센터

월별 에너지 기반 피부미용 장비 관세청 수출 데이터 그래프





2024. 11. 11.



Kiwoom Healthcare 종합정리

| 제약/바이오 Analyst 허혜민 hyemin@kiwoom.com
| 의료기기 Analyst 신민수 alstn0527@kiwoom.com
| RA 오지호 ch5@kiwoom.com

의료기기 관세청 수출 데이터: 필러(전체)

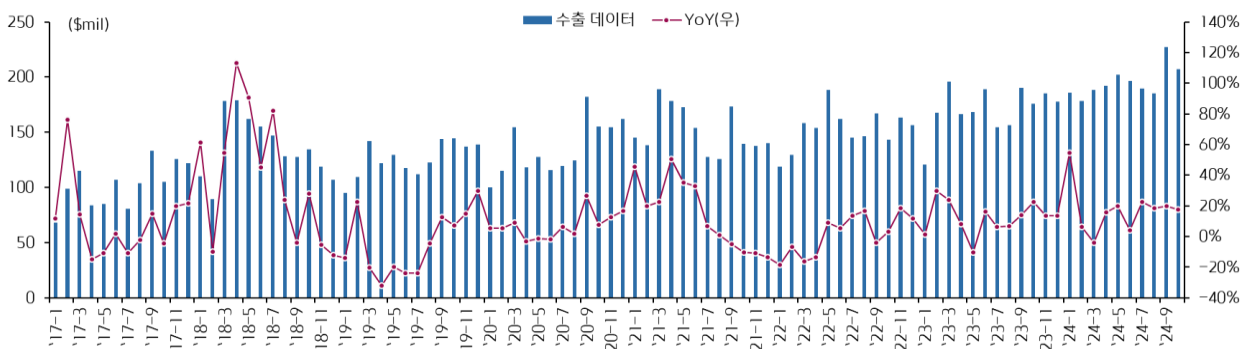
필러 관세청 수출 데이터 표

단위: \$	기간	전체	YoY	중국	미국	일본	베트남	러시아	태국	홍콩
연도별	2022	1,831,664,074	0.6%	655,749,655	148,743,822	179,843,158	133,853,662	97,473,463	44,729,613	65,173,045
	2023	2,046,846,132	11.7%	556,890,775	188,116,103	180,249,756	210,752,997	115,370,988	67,323,243	64,358,147
	2024	1,952,339,182	-4.6%	420,099,425	276,074,506	167,740,715	154,326,206	85,251,990	63,582,887	66,055,830
분기별	1Q23	483,611,611	19.1%	135,811,175	39,300,823	44,117,266	50,227,929	33,248,803	16,313,491	14,350,956
	2Q23	523,439,469	3.8%	149,774,147	46,280,384	43,044,823	48,183,094	32,312,761	19,137,713	20,255,503
	3Q23	500,998,688	9.3%	125,836,975	54,892,687	48,356,852	47,861,243	24,030,687	14,675,625	15,061,774
	4Q23	538,796,364	16.4%	145,468,478	47,642,209	44,730,815	64,480,731	25,778,737	17,196,414	14,689,914
	1Q24	552,543,443	14.3%	128,796,601	62,503,222	54,805,424	59,066,825	21,110,704	18,446,022	17,309,092
	2Q24	590,666,427	12.8%	130,623,088	79,144,615	51,295,995	42,417,948	26,159,850	19,281,987	18,454,688
	3Q24	602,102,683	20.2%	116,148,903	103,102,391	46,334,542	37,651,264	28,811,268	18,422,712	22,377,774
	4Q24	207,026,629	-61.6%	44,530,833	31,324,278	15,304,754	15,190,169	9,170,168	7,432,166	7,914,276
월별	22-1	118,644,063	-18.4%	35,747,919	13,317,032	11,926,279	5,820,113	8,078,028	3,338,928	6,467,519
	22-2	129,174,656	-6.6%	46,395,488	11,595,004	14,938,700	7,149,800	8,359,632	3,379,757	5,827,357
	22-3	158,089,735	-16.3%	52,626,296	13,408,021	24,699,557	8,004,592	7,436,248	3,794,400	5,402,937
	22-4	153,874,564	-13.7%	59,578,058	15,157,834	11,772,541	7,085,360	6,373,078	4,159,471	9,337,225
	22-5	188,240,114	9.1%	88,944,830	12,238,823	16,395,580	9,589,778	7,753,922	4,437,463	6,776,569
	22-6	162,328,193	5.5%	54,582,763	13,958,268	20,042,395	12,853,614	7,724,312	3,526,746	3,548,149
	22-7	144,938,266	13.7%	49,522,475	11,199,134	13,324,012	16,251,069	9,763,884	2,886,016	3,411,558
	22-8	146,620,322	16.9%	52,177,741	10,504,901	15,106,759	14,068,466	7,523,909	3,454,026	3,768,949
	22-9	166,722,615	-3.9%	63,746,423	13,386,829	16,157,536	10,424,095	8,290,401	3,251,841	4,509,240
	22-10	143,506,128	3.1%	46,667,187	10,106,780	9,360,130	12,887,439	8,272,372	4,385,677	4,823,201
	22-11	162,964,998	18.7%	58,904,805	10,511,935	15,537,724	12,976,102	7,419,136	3,514,953	5,432,627
	22-12	156,560,420	11.8%	46,855,670	13,359,261	10,581,945	16,743,234	10,478,541	4,600,335	5,867,714
	23-1	120,503,449	1.6%	26,764,440	11,294,433	11,381,214	13,004,019	9,254,328	5,087,787	3,128,025
	23-2	167,417,730	29.6%	53,127,859	14,528,637	13,143,784	18,718,705	11,198,534	5,218,149	4,615,766
	23-3	195,690,432	23.8%	55,918,876	13,477,753	19,592,268	18,505,205	12,795,941	6,007,555	6,607,165
	23-4	166,095,366	7.9%	50,814,652	16,183,554	10,905,252	13,589,348	11,578,285	7,576,730	6,557,146
	23-5	168,473,560	-10.5%	51,596,066	14,384,678	10,439,620	17,651,877	9,205,816	5,931,822	6,802,519
	23-6	188,870,543	16.4%	47,363,429	15,712,152	21,699,951	16,941,869	11,528,660	5,629,161	6,895,838
	23-7	154,402,657	6.5%	34,772,781	18,366,326	13,263,313	15,177,280	7,384,770	4,846,885	5,416,866
	23-8	156,678,299	6.9%	35,457,566	16,678,336	14,321,667	17,293,759	9,645,368	5,126,052	4,857,311
	23-9	189,917,732	13.9%	55,606,628	19,848,025	20,771,872	15,390,204	7,000,549	4,702,688	4,787,597
	23-10	175,788,950	22.5%	54,919,659	13,868,397	13,136,954	17,026,102	9,875,767	5,538,576	3,970,813
	23-11	185,225,989	13.7%	48,658,177	16,395,649	16,175,058	22,451,911	7,710,704	5,470,340	5,951,127
	23-12	177,781,425	13.6%	41,890,642	17,378,163	15,418,803	25,002,718	8,192,266	6,187,498	4,767,974
	24-1	186,083,745	54.4%	43,781,933	21,448,994	15,349,130	24,482,680	7,834,620	5,808,800	5,491,181
	24-2	178,364,214	6.5%	41,775,292	20,077,955	17,710,638	18,236,531	6,990,528	6,635,435	5,041,953
	24-3	188,095,484	-3.9%	43,239,376	20,976,273	21,745,656	16,347,614	6,285,556	6,001,787	6,775,958
	24-4	192,188,213	15.7%	40,079,924	26,273,979	20,514,802	15,174,460	7,820,499	6,423,449	6,354,695
	24-5	202,160,858	20.0%	49,569,327	27,484,779	14,464,598	15,499,198	8,635,844	6,520,980	6,578,729
	24-6	196,317,356	3.9%	40,973,837	25,385,857	16,316,595	11,744,290	9,703,507	6,337,558	5,521,264
	24-7	189,476,700	22.7%	35,313,913	31,248,776	13,704,758	14,289,171	8,913,314	4,893,785	8,365,907
	24-8	185,395,307	18.3%	31,341,371	31,399,786	13,362,251	11,858,897	9,256,107	6,548,757	7,710,195
	24-9	227,230,676	19.6%	49,493,619	40,453,829	19,267,533	11,503,196	10,641,847	6,980,170	6,301,672
	24-10	207,026,629	17.8%	44,530,833	31,324,278	15,304,754	15,190,169	9,170,168	7,432,166	7,914,276

주) HS 코드: 3304.99.9000, '24년 10월은 1~30일 잠정치

자료: 관세청, 키움증권 리서치센터

월별 필러 관세청 수출 데이터 그래프



주) HS 코드: 3304.99.9000, '24년 10월은 1~30일 잠정치

자료: 관세청, 키움증권 리서치센터

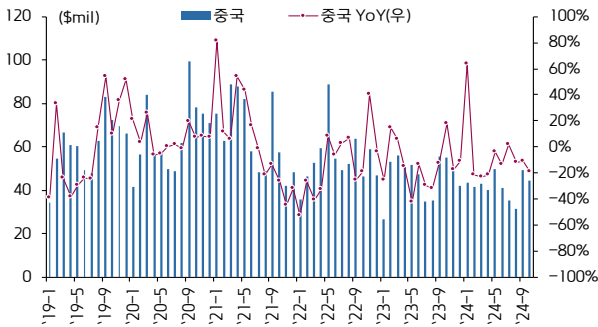
2024. 11. 11.

Kiwoom Healthcare 종합정리

| 제약/바이오 Analyst 허혜민 hyemin@kiwoom.com
 | 의료기기 Analyst 신민수 alstn0527@kiwoom.com
 | RA 오지호 ch5@kiwoom.com

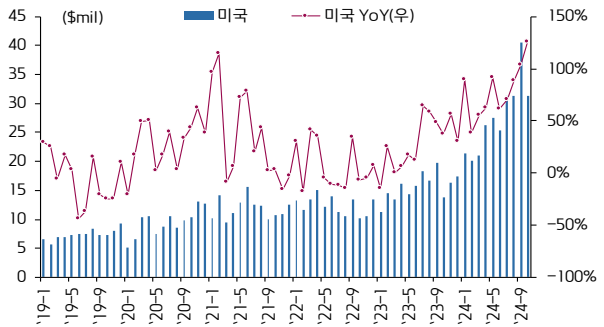
의료기기 관세청 수출 데이터: 필러(수출 지역별)

중국향 수출 데이터



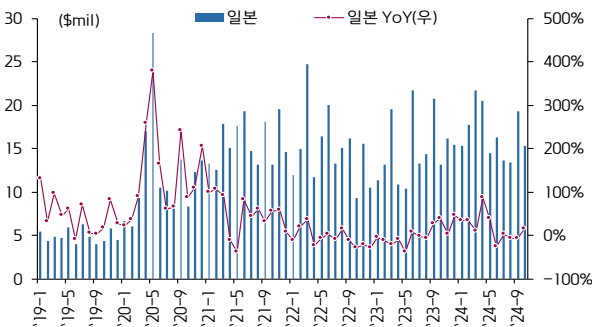
주) HS 코드: 3304.99.9000, '24년 10월은 1~31일 잠정치
자료: 관세청, 키움증권 리서치센터

미국향 수출 데이터



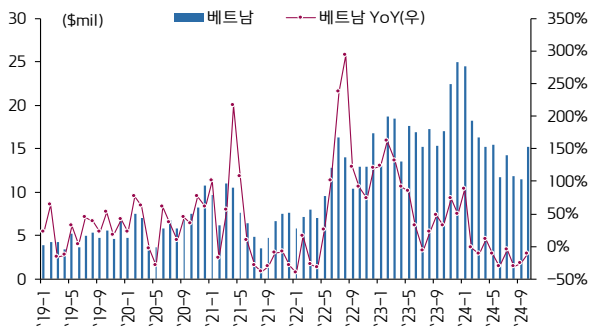
주) HS 코드: 3304.99.9000, '24년 10월은 1~31일 잠정치
자료: 관세청, 키움증권 리서치센터

일본향 수출 데이터



주) HS 코드: 3304.99.9000, '24년 10월은 1~31일 잠정치
자료: 관세청, 키움증권 리서치센터

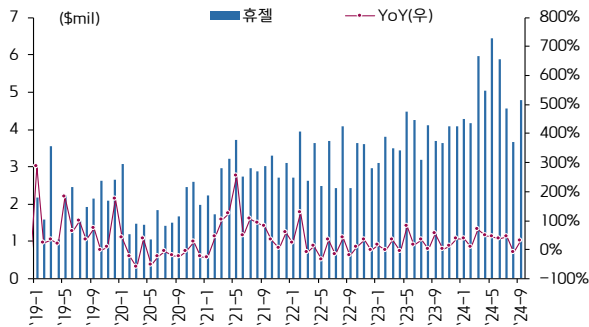
베트남향 수출 데이터



주) HS 코드: 3304.99.9000, '24년 10월은 1~31일 잠정치
자료: 관세청, 키움증권 리서치센터

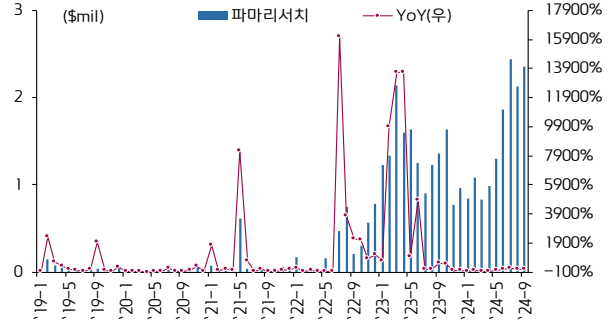
의료기기 관세청 수출 데이터: 필러(국내 지역별)

강원도 춘천시 수출 데이터



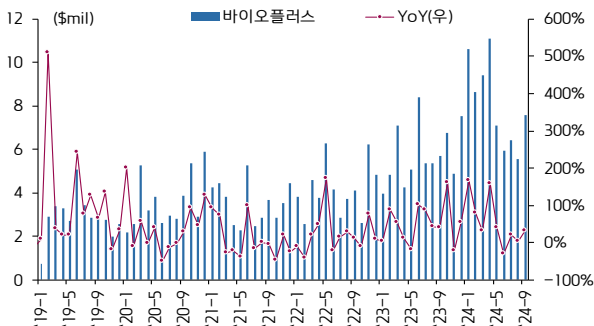
주) 휴젤 추정
주2) HS 코드: 3304.99.9000
자료: 관세청, 키움증권 리서치센터

강원도 강릉시 수출 데이터



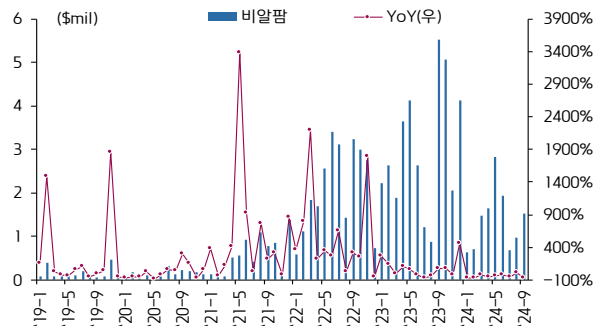
주) 파마리서치 추정
주2) HS 코드: 3304.99.9000
자료: 관세청, 키움증권 리서치센터

경기도 성남시 수출 데이터



주) 바이오플러스, 휴메딕스 추정
주2) HS 코드: 3304.99.9000
자료: 관세청, 키움증권 리서치센터

강원도 원주시 수출 데이터



주) 비알팜 추정
주2) HS 코드: 3304.99.9000
자료: 관세청, 키움증권 리서치센터



2024. 11. 11.



Kiwoom Healthcare 종합정리

| 제약/바이오 Analyst 허혜민 hyemin@kiwoom.com
| 의료기기 Analyst 신민수 alstn0527@kiwoom.com
| RA 오지호 ch5@kiwoom.com

의료기기 관세청 수출 데이터: 특신(전체)

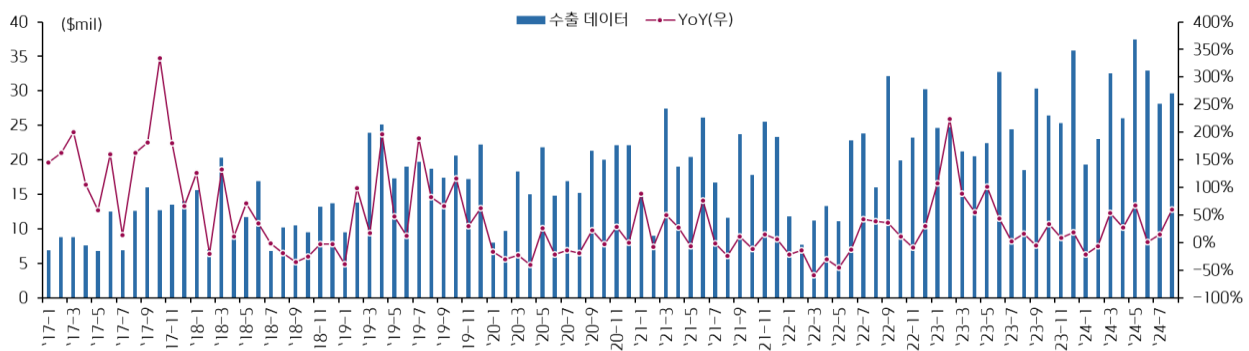
특신 관세청 수출 데이터 표

단위: \$	기간	전체	YoY	미국	중국	브라질	태국	일본	홍콩	베트남
연도별	2022	223,205,423	-5.3%	26,253,434	36,705,553	29,055,158	17,583,502	8,407,299	30,256,934	9,229,740
	2023	307,121,768	37.6%	44,216,742	60,275,078	41,981,569	31,416,895	11,067,829	13,808,264	22,554,186
	2024	296,625,357	-3.4%	64,192,682	65,177,692	28,204,953	16,193,604	14,666,346	13,941,217	13,511,077
분기별	1Q23	70,572,480	129.8%	14,397,450	7,081,908	9,731,033	6,482,614	2,741,751	3,209,903	4,093,198
	2Q23	75,682,686	60.1%	8,481,768	16,115,489	11,327,331	7,403,952	3,271,602	5,298,166	4,482,246
	3Q23	73,282,285	1.9%	11,559,052	14,728,508	13,618,440	8,138,427	3,098,556	2,428,820	4,329,304
	4Q23	87,584,317	19.5%	9,778,472	22,349,173	7,304,765	9,391,902	1,955,920	2,871,375	9,649,438
	1Q24	74,905,503	6.1%	16,865,931	14,085,286	6,707,416	4,663,380	3,239,555	3,805,359	4,627,410
	2Q24	96,457,045	27.4%	18,723,616	20,889,481	8,785,425	5,964,278	5,064,506	4,035,952	3,811,444
	3Q24	92,292,264	25.9%	22,871,344	18,969,399	9,083,635	3,948,054	5,206,487	4,939,868	2,824,842
	4Q24	32,970,545	-62.4%	5,731,791	11,233,526	3,628,477	1,617,892	1,155,798	1,160,038	2,247,381
월별	22-1	11,824,360	-21.5%	1,468,346	4,027,242	0	1,014,264	358,893	1,086,452	666,202
	22-2	7,651,142	-14.5%	75,056	1,047,233	1,813,618	382,418	347,352	814,249	641,210
	22-3	11,240,836	-59.0%	87,914	953,405	511,244	808,909	650,026	3,279,824	790,748
	22-4	13,254,869	-30.4%	60,355	2,251,891	2,003,215	2,045,367	817,204	2,027,883	499,962
	22-5	11,145,388	-45.3%	64,074	250,106	1,770,980	621,767	936,210	3,158,689	617,437
	22-6	22,860,432	-12.4%	2,771,163	5,694,016	2,490,500	1,772,931	859,447	1,916,426	423,666
	22-7	23,775,720	42.1%	8,261,616	1,470,761	2,623,738	901,379	1,359,210	1,858,808	310,933
	22-8	16,009,655	38.3%	82,873	760,284	3,734,564	2,143,267	379,437	2,584,988	629,070
	22-9	32,140,168	35.6%	5,612,034	8,625,316	4,386,872	2,369,141	420,628	3,734,572	794,184
	22-10	19,866,110	11.5%	2,659,333	1,492,785	4,449,367	1,983,282	442,883	3,306,519	823,887
	22-11	23,216,865	-9.0%	2,266,784	2,043,118	3,148,106	1,709,559	1,218,579	3,909,121	995,690
	22-12	30,219,878	29.3%	2,843,886	8,089,396	2,122,954	1,831,218	617,430	2,579,403	2,036,751
	23-1	24,592,995	108.0%	5,561,581	944,335	3,803,344	2,230,115	454,603	680,936	712,373
	23-2	24,766,078	223.7%	5,867,729	2,561,805	3,228,123	1,613,287	1,143,794	1,821,733	1,028,806
	23-3	21,213,407	88.7%	2,968,140	3,575,768	2,699,566	2,639,212	1,143,354	707,234	2,352,019
	23-4	20,542,947	55.0%	2,868,043	4,443,814	1,578,886	2,136,767	959,452	748,700	1,496,299
	23-5	22,404,583	101.0%	2,801,951	4,982,873	3,881,100	2,129,539	977,569	1,617,839	1,547,311
	23-6	32,735,156	43.2%	2,811,774	6,688,802	5,867,345	3,137,646	1,334,581	2,931,627	1,438,636
	23-7	24,390,733	2.6%	8,260,932	2,121,073	5,467,506	2,212,153	1,106,261	428,118	1,088,727
	23-8	18,511,937	15.6%	140,086	5,235,234	2,708,418	2,994,529	756,716	920,281	1,776,500
	23-9	30,379,615	-5.5%	3,158,034	7,372,201	5,442,516	2,931,745	1,235,579	1,080,421	1,464,077
	23-10	26,443,156	33.1%	2,820,390	10,489,799	4,298,691	916,543	631,940	510,703	1,773,700
	23-11	25,305,908	9.0%	2,832,903	6,802,444	1,914,074	2,008,749	769,231	1,480,828	1,697,953
	23-12	35,835,253	18.6%	4,125,179	5,056,930	1,092,000	6,466,610	554,749	879,844	6,177,785
	24-1	19,304,928	-21.5%	3,030,047	3,868,852	469,793	794,992	1,217,259	1,169,502	1,751,138
	24-2	23,049,228	-6.9%	5,583,291	4,297,554	2,993,000	2,383,364	860,512	976,051	1,515,679
	24-3	32,551,347	53.4%	8,252,593	5,918,880	3,244,623	1,485,024	1,161,784	1,659,806	1,360,593
	24-4	26,061,825	26.9%	5,725,149	3,658,073	2,317,879	2,066,797	2,368,601	1,256,432	1,071,337
	24-5	37,418,766	67.0%	5,633,681	9,361,656	2,733,525	1,827,132	1,418,233	1,865,464	1,836,200
	24-6	32,976,454	0.7%	7,364,786	7,869,752	3,734,021	2,070,349	1,277,672	914,056	903,907
	24-7	28,130,422	15.3%	6,406,707	5,534,120	5,035,894	1,569,650	1,528,160	1,069,212	860,186
	24-8	29,640,963	60.1%	8,372,951	7,601,272	1,638,000	986,792	1,360,495	2,431,358	937,112
	24-9	34,520,879	13.6%	8,091,686	5,834,007	2,409,741	1,391,612	2,317,832	1,439,298	1,027,544
	24-10	32,970,545	24.7%	5,731,791	11,233,526	3,628,477	1,617,892	1,155,798	1,160,038	2,247,381

주) HS 코드: 3002.49.1000, '24년 10월은 1~30일 잠정치

자료: 관세청, 키움증권 리서치센터

월별 특신 관세청 수출 데이터 그래프



주) HS 코드: 3002.49.1000, '24년 10월은 1~30일 잠정치

자료: 관세청, 키움증권 리서치센터



2024. 11. 11.



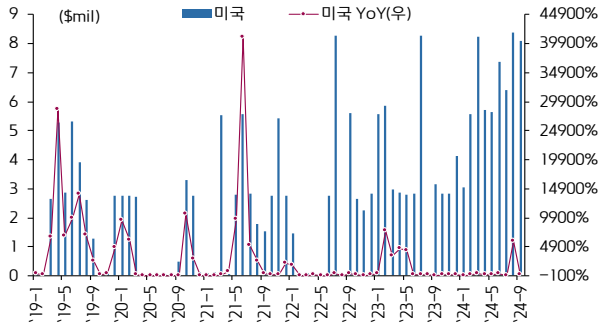
Kiwoom Healthcare 종합정리

| 제약/바이오 Analyst 허혜민 hyemin@kiwoom.com
| 의료기기 Analyst 신민수 alstn0527@kiwoom.com
| RA 오지호 ch5@kiwoom.com



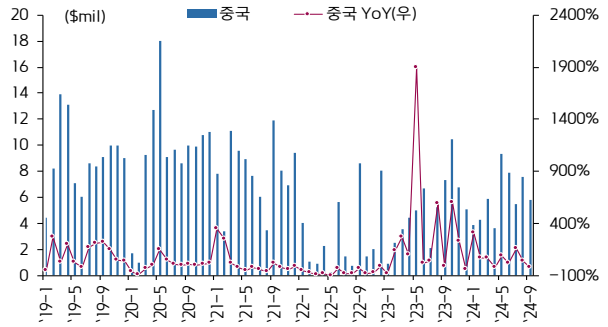
의료기기 관세청 수출 데이터: 특신(수출 지역별)

미국향 수출 데이터



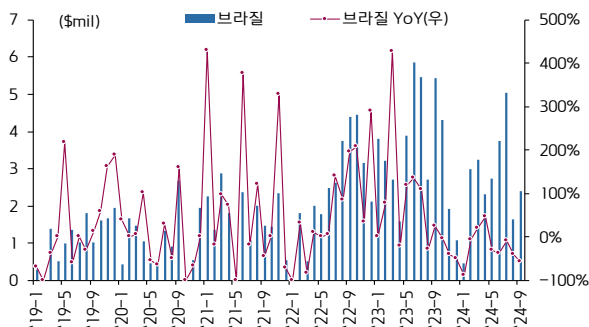
주) HS 코드: 3002.49.1000, '24년 10월은 1~31일 잠정치
자료: 관세청, 키움증권 리서치센터

중국향 수출 데이터



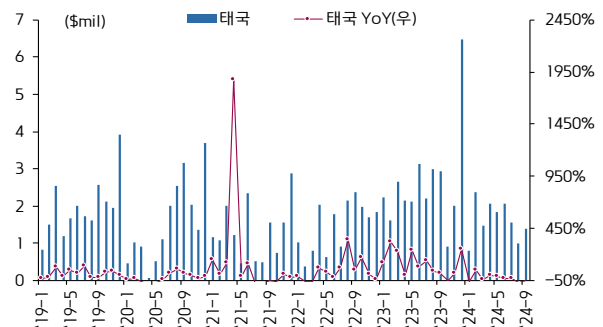
주) HS 코드: 3002.49.1000, '24년 10월은 1~31일 잠정치
자료: 관세청, 키움증권 리서치센터

브라질향 수출 데이터



주) HS 코드: 3002.49.1000, '24년 10월은 1~31일 잠정치
자료: 관세청, 키움증권 리서치센터

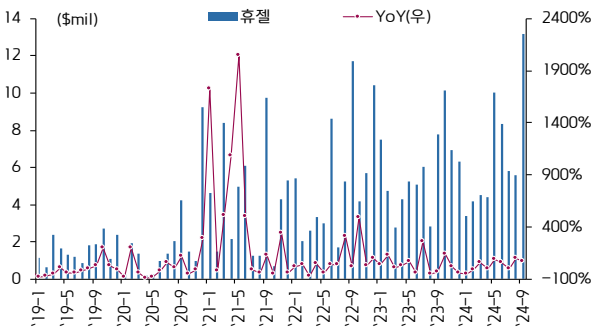
태국향 수출 데이터



주) HS 코드: 3002.49.1000, '24년 10월은 1~31일 잠정치
자료: 관세청, 키움증권 리서치센터

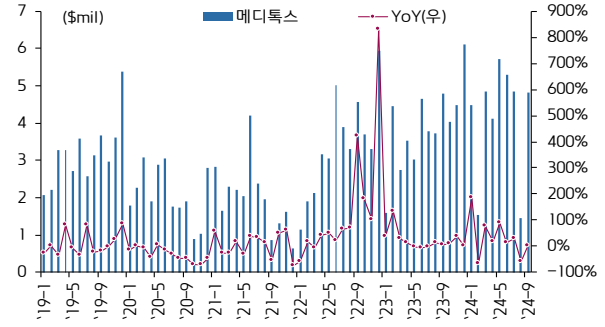
의료기기 관세청 수출 데이터: 특신(국내 지역별)

강원도 춘천시 수출 데이터



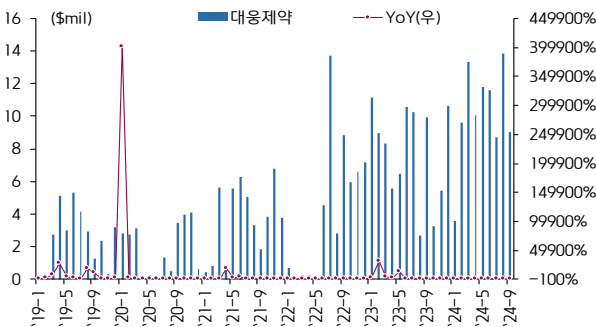
주) 휴젤 추정
주2) HS 코드: 3002.49.1000
자료: 관세청, 키움증권 리서치센터

충청북도 청주시 수출 데이터



주) 메디톡스 추정
주2) HS 코드: 3002.49.1000
자료: 관세청, 키움증권 리서치센터

경기도 화성시 수출 데이터



주) 대웅제약 추정
주2) HS 코드: 3002.49.1000
자료: 관세청, 키움증권 리서치센터



2024. 11. 11.



Kiwoom Healthcare 종합정리

| 제약/바이오 Analyst 허혜민 hyemin@kiwoom.com
 | 의료기기 Analyst 신민수 alstn0527@kiwoom.com
 | RA 오지호 ch5@kiwoom.com

세부 업종별 주가 흐름

국내 제약/바이오/의료기기 등 sub-sector 분류 및 수익률 테이블

제약/의료기기 분류

대분류	소분류	기업명	시가총액 (억원)	P/E (25년 기준)	수익률				
					1W	1M	3M	6M	1Y
CMO	항체	삼성바이오로직스	714,587	59.1	0.6		3.1	26.9	36.8
		프레스티지바이오로직스	4,901		-6.1	6.0	15.7	52.7	30.8
		바이넥스	6,798	37.7	7.0	-12.6	-3.7	34.4	158.1
	RNA 원료	에스티팜	19,100	39.1	-0.8	-11.7	7.0	2.3	33.3
		파미셀	3,127		4.6	-1.3	-2.4	-10.0	-20.9
유전자 재조합 DNA백신 원료	SK바이오사이언스	SK바이오사이언스	39,800	-65.3	-3.8	-5.9	-8.6	-15.2	-25.7
		진원생명과학	1,877		-2.3	-2.5	-39.0	-2.7	-25.8
		셀트리온	393,893	31.1	0.2	-5.1	-7.3	-6.7	15.2
시밀러	시밀러	프레스티지바이오파마	10,817		4.7	29.8	36.0	122.0	78.8
		에이프루젠	3,348		8.1	1.0	-24.7	-22.3	23.1
		유한양행	107,698	53.4	-1.7	-10.7	49.7	82.8	117.7
제약사	대형제약사	SK바이오팜	87,711	54.9	-2.1	2.7	24.7	25.1	27.9
		한미약품	41,380	21.7	5.4	0.5	13.3	-1.2	8.8
		녹십자	18,021	46.7	1.3	-2.7	2.4	33.1	48.7
		종근당	13,780	13.4	4.2	-5.2	-12.2	1.0	-15.4
		대웅제약	17,577	14.8	-2.0	5.9	14.2	34.6	40.7
		HK이노엔	13,499	16.2	1.3	-4.5	15.2	25.6	5.9
		동국제약	7,892	10.7	-2.6	3.0	4.1	5.3	7.8
		보령	7,618	14.2	4.1	0.1	2.9	-1.7	14.2
		동아에스티	6,903	16.4	-0.1	7.4	9.1	14.1	30.8
		일동제약	3,668		-2.8	-7.5	-9.5	-16.4	-22.1
	일반제약사	삼천당제약	31,808		-2.2	3.1	-16.6	21.1	85.0
		셀트리온제약	25,501		0.5	-10.4	-23.1	-38.8	-10.1
		한올바이오파마	23,482	79.6	7.0	15.9	26.6	28.8	24.5
		JW중외제약	6,429	9.0	-1.5	-3.6	-6.2	-14.9	1.6
		신풍제약	6,671		-0.1	-3.0	-13.7	-16.4	-13.1
		영진약품	4,069		-4.5	-5.9	-10.8	4.5	-3.3
		유나이티드제약	3,348		-0.5	-1.4	-10.7	-16.7	-19.3
		휴온스	3,336		0.7	-0.7	-10.7	-20.1	-33.1
		부광약품	3,300		-0.1	-4.7	-9.4	-26.3	-22.3
		광동제약	2,941		2.2	-2.1	-15.4	-18.1	-25.0
		대원제약	3,223		0.5	-1.7	-12.9	-4.0	-11.6
		코오롱생명과학	2,344		-0.4	0.3	-19.5	-13.8	-30.9
		삼진제약	2,502	12.4	-0.7	-3.7	-3.5	-9.6	-19.8
		환인제약	2,459	8.6	0.2	0.2	-6.4	-8.5	-9.0
		이연제약	2,942		1.3	15.6	15.1	11.6	2.7
		일양약품	2,453		0.5	-2.4	-14.8	-9.6	-15.7
		동화약품	2,061		0.8	-3.9	-10.0	-15.9	-24.7
		제일약품	2,056		-0.4	-6.1	-10.2	-21.4	-13.2
		하나제약	2,015	8.3	0.3	-0.1	-6.1	-15.9	-17.7
		경동제약	1,945		1.3	1.3	-7.7	-0.5	-4.2
진단	호흡기/COVID	에스디바이오센서	10,830		-1.9	-3.7	-28.5	-17.5	-25.3
		씨젠	12,299	45.9	2.4	-5.0	-15.4	5.4	9.8
		바디텍메드	3,927	10.3	9.6	12.2	-10.8	6.4	-11.8
		엑세스바이오	2,264		-2.0	-3.9	-37.7	-9.8	-34.1
		휴마시스	2,340		-1.1	17.0	-30.8	-6.7	-18.9
		수젠텍	1,003		-4.9	2.0	-36.9	6.2	-5.5
	유전자진단(NGS)	바이오니아	5,794		-2.8	-15.0	-39.0	-26.3	-30.0
		바이오다인	5,831		0.7	-11.0	33.6	117.2	72.3
		랩지노믹스	2,320		-11.7	-5.3	-15.9	15.3	-10.1
		HLB파나진	1,191		-2.1	-9.5	-19.1	-31.0	-22.2
		노을	985		-8.7	-11.9	22.0	4.1	-50.0
		지니너스	500			3.4	9.7	-22.9	-55.2
		EDGC	575						-47.6
		엔젠바이오	350		-5.6	-21.7	-8.8	-32.2	-51.1
		셀레믹스	311		-0.4	-12.4	2.4	-1.2	14.3
	현장진단	피씨엘	450		-12.0	-33.9	-60.1	-36.4	-72.9
		나노엔텍	1,231		-3.9	13.6	4.6	15.5	7.1
		프리시전바이오	397		1.5	-12.8	-20.0	-20.4	-36.8
	동물용	바이오노트	4,689		-3.4	-1.9	-4.0	12.5	11.1
		진시스템	771		10.5	21.4	10.7	82.6	-19.4
	액체생검	싸이토젠	1,658		-11.9	1.6	-11.6	-37.1	-44.9
		젠큐릭스	356		1.5	-11.9	-6.2	-28.4	-61.3
	시약	녹십자엠에스	900		1.1	2.7	-26.7	1.0	4.9
		제놀루션	532		-3.2	-8.3	-23.2	-32.1	-31.9
	알츠하이머	피플바이오	938		-10.6	27.7	15.3	65.7	25.5
		지노믹트리	3,983		1.4	0.1	0.3	-23.1	-2.7
	면역진단	미코바이오메드	773		11.6	5.3	-6.6	17.2	-31.7
		퀀타매트릭스	1,133		-2.0	-26.2	-68.9	65.5	38.8
	시스템	아스타	594		2.1	-12.3	-13.9	-28.6	-37.6
		덴티움	6,951	6.1	-9.0	-21.7	-28.2	-51.4	-46.0
치아	임플란트	디오	2,411	12.3	-1.2	-0.1	-2.5	-24.1	-35.3
		덴티스	1,085		-2.8	-10.0	-11.9	-25.1	-22.3
		바텍	3,350	5.2	-1.3	-8.2	-12.8	-25.8	-27.7
	덴탈 이미징/진단	레이	1,266		1.0	-14.6	-16.5	-41.3	-62.2
		나이백	1,832		-3.7	-4.2	-4.5	-2.4	0.7
	골이식재 장비	메타바이오메드	966		-1.6	4.0	-5.4	-7.1	3.1

자료: FnGuide(24.11.8. 기준), 키움증권 리서치센터. (1W=1주전대비수익률)



2024. 11. 11.



Kiwoom Healthcare 종합정리



| 제약/바이오 Analyst 허혜민 hyemin@kiwoom.com
 | 의료기기 Analyst 신민수 alstn0527@kiwoom.com
 | RA 오지호 ch5@kiwoom.com

세부 업종별 주가 흐름

국내 제약/바이오/의료기기 등 sub-sector 분류 및 수익률 테이블

대분류	소분류	기업명	시가총액 (억원)	P/E (25년 기준)	수익률				
					1W	1M	3M	6M	1Y
피부 / 미용	특신/필러	휴젤	37,308	22.1	10.7	17.0	14.3	47.3	109.9
		메디톡스	11,758	17.4	-2.3	-8.8	-7.4	15.6	-25.9
		케어젠	9,051		3.1	-7.9	9.4	-22.0	-39.5
		파마리서치	23,016	20.1	2.8	5.3	27.6	61.3	82.4
		바이오플러스	3,290		4.8	10.1	-9.7	-11.9	-15.9
		휴메딕스	3,330	7.2	-2.3	-11.2	-14.4	-14.9	-18.8
		제테마	3,424		3.1	12.3	28.0	23.4	9.1
		한국비엔씨	3,158		-1.7	-18.0	-22.5	-23.9	33.4
		클래시스	31,770	24.3	0.6	-16.5	-1.6	19.3	30.2
		원텍	4,932	10.2	-2.5	-16.0	-18.0	-47.2	-44.8
	피부미용 장비	비올	4,878	13.5	2.7	-2.1	-11.4	-16.7	11.3
		하이로닉	1,123		-7.2	-10.8	-21.1	-26.3	-21.8
		라메디텍	884		2.3	-15.5	-21.6		
		엘앤씨바이오	3,963		-1.6	-10.2	-5.3	-17.4	-47.9
		티앤알바이오팜	1,465		-4.6	-4.1	6.1	-20.5	-31.7
	피부/치료	더블유에스아이	442		0.2	-4.5	-11.9	-25.0	-24.1
		원바이오젠	503		2.6	-1.7	-10.0	-26.4	-16.6
		SCLS아이언스	602		2.5	-8.6	-9.7	-4.1	-13.1
		티앤엘	5,511	8.7	3.5	-2.3	16.3	17.5	57.5
	마이크로니들	라파스	1,373		-6.0	-17.1	-20.8	11.8	-25.4
		아이큐어	800		-4.3	9.1	-14.8	15.3	7.1
		원익	700		-7.1	-6.9	4.2	-0.1	13.9
디지털 헬스케어	코스메틱 화장품	루닛	11,492	-25.4	-1.5	-3.3	20.2	-30.2	-53.3
		보로노이	22,028		11.1	14.7	64.2	273.3	179.4
		뷰노	3,833	50.6	-3.0	-14.7	-11.5	-4.2	-26.6
		제이엘케이	2,030	-58.0	-2.8	-32.8	-19.1	-19.4	-58.8
		답노이드	1,294	-46.4	-16.9	3.4	13.1	-19.6	-52.7
		신테카바이오	830		11.3	-3.7	-19.1	-46.5	-52.6
		파로스아이바이오	1,218		6.4	4.1	-5.7	-41.0	-24.9
		라이프시맨틱스	885		26.4	59.0	50.4	127.7	42.3
		씨어스테크놀로지	1,403	233.9	0.9	-24.5	9.2		
		유비케어	2,114		-10.8	2.1	-4.0	-14.9	-10.3
	IT 헬스케어	이지케어텍	1,128		-1.0	-2.3	6.0	2.0	-8.4
		인피니트헬스케어	1,105		6.0	6.1	2.8	-14.7	-12.2
		비트컴퓨터	824		0.7	-3.6	-6.9	-18.1	-7.6
		케어랩스	568		-1.7	-5.7	-14.0	-27.7	-29.5
		인바디	3,311	7.3	0.4	-0.2	1.3	-15.8	10.0
의료기기	X-Ray / 진단장비	디알텍	2,228		2.0	-6.5	-10.4	-27.4	-33.7
		뷰웍스	2,340	8.6	-2.5	-10.5	-9.5	-16.1	-20.1
		아이쓰리시스템	2,733	16.6	3.2	14.4	37.8	-12.4	23.8
		셀바스헬스케어	1,023		-4.5	-16.4	-21.3	-19.7	-44.0
		레이언스	1,133	7.0	0.3	-3.1	-11.9	-20.4	-27.3
		디알젬	757		0.5	-11.4	-13.3	-32.6	-34.5
		메디아나	829		-0.2	-12.2	-21.8	-28.8	-29.0
		제노레이	866		-1.0	-2.1	-2.3	-8.2	-13.1
		피제이전자	767		-1.7	-7.4	-11.9	-20.0	-16.2
		자비스	562		-0.5	-14.7	4.6	-18.4	-16.3
		비스투스	430		3.0	-10.6	-6.0	-13.9	-13.3
	정형외과	엘앤케이바이오	1,463		-2.8	7.2	-10.5	-13.7	-7.2
		한스바이오메드	1,106		-1.9	-11.3	-24.1	-37.5	-48.0
		코렌텍	790		-0.2	-8.2	-5.7	-34.5	-42.6
		오스테오닉	1,262		8.5	7.6	20.3	32.3	36.2
		얼라인드	437		1.0	-0.8	-14.7	-32.1	-20.0
	바이오 장비	아이센스	5,058	38.6	-1.5	1.9	9.6	-6.9	-21.0
		이오플로우	1,462		-5.2	-9.0	-57.0	-2.1	-76.4
	당뇨	인터로조	3,291						-22.4
		휴비츠	1,075	5.8	1.0	-6.2	-13.8	-34.8	-40.3
		옵투스제약	1,010		-2.0	-8.2	-10.7		21.8
	의료 로봇	큐렉소	2,761		0.6	-12.0	-21.2	-45.1	-56.4
		티로보틱스	1,434		11.4	-7.6	-1.6	-54.5	-64.9
		미래컴퍼니	1,615		1.6	-14.6	0.9	-40.7	-36.1
	기타	엠아이텍	2,835	12.5	6.2	5.0	33.7	14.5	26.6
		세운메디칼	1,185		-0.2	-3.6	-0.9	-2.5	6.3
		세종메디칼	230						-69.6
		맥아이씨에스	420		2.8	1.6	-17.1	-4.7	-7.9
		네오펙트	388		-0.3	-0.3	-3.0	-20.9	-26.8
		씨유메디칼	362		3.3	-4.0	4.6	3.5	-14.6
기타	동물용	대성미생물	382			0.5	7.96	-8.06	-10.04
		우진비앤지	291			-4.18	-1.18	-10	-29.16
		애드바이오텍	276			-12.46	-4.28	14.39	-7.93
	건강기능식품	콜마비엔에이치	4,015	19.98		-5.14	-11.19	-12.39	-19.71
	개인안전장비	한컴라이프케어	1,135	10.13		1.74	-13.14	-33.98	-13.96
	인프라	오리엔트바이오	548			0.43	-6.1	-13.32	-23.38

자료: FnGuide(24.11.8. 기준), 키움증권 리서치센터. (1W=1주전대비수익률)



2024. 11. 11.



Kiwoom Healthcare 종합정리

| 제약/바이오 Analyst 허혜민 hyemin@kiwoom.com
 | 의료기기 Analyst 신민수 alstn0527@kiwoom.com
 | RA 오지호 ch5@kiwoom.com

세부 업종별 주가 흐름

국내 제약/바이오/의료기기 등 sub-sector 분류 및 수익률 테이블

치료제 개발사(바이오텍)

대분류	중분류	소분류	기업명	시가총액 (억원)	수익률					
					1W	1M	3M	6M	1Y	
세포/유전자	NK Cell		지씨셀	5,277	-1.0	4.4	7.7	-10.8	7.1	
			박셀바이오	2,918	-0.6	-10.0	-19.0	-21.6	-37.6	
			엔케이맥스	1,727					-70.2	
	T-Cell		애플론	2,614	-5.0	-4.8	13.2	-14.3	18.1	
			유타렉스	894	8.5	4.3	-30.1	9.2	-6.4	
			바이젠셀	603	2.8	-15.1	-24.1	-33.6	-37.3	
	줄기세포 등		차바이오텍	9,472	0.1	-0.9	3.6	-3.4	-2.8	
			코오롱티슈진	13,168	5.5	18.4	-3.9	35.8	88.1	
			네이처셀	13,483	26.2	110.3	97.8	116.0	189.0	
			메디포스트	2,583	16.2	30.9	26.7	2.9	2.9	
			코아스템켐온	4,888	14.4	6.2	47.5	34.9	142.2	
			안트로젠	1,489	2.2	4.1	0.9	5.4	16.6	
			강스탬바이오텍	1,058	-9.2	2.2	10.8	-24.0	24.3	
			테고사이언스	1,395	1.2	12.3	-4.4	-21.3	110.3	
			에스씨엠생명과학	502	1.0	5.4	7.0	-22.7	-11.1	
	유전자편집 DNA(엔젠시스)		톨젠	4,474	-1.6	-4.3	-21.0	-18.2	22.7	
			헬릭스미스	1,657	-1.1	2.1	-15.5	-15.2	-19.8	
플랫폼	SC제형		알테오젠	233,003	22.6	18.4	47.1	151.0	567.2	
			리가켄바이오	47,813	9.4	16.0	45.4	90.4	200.9	
			올릭스	3,577	-6.3	-3.9	56.0	37.2	47.2	
	약물반감기	hyFc SAFA PEG	올리팩스	198	-0.9	8.5	-25.9	-5.7	-79.5	
			제넥신	3,165	-5.7	8.4	-0.7	-6.5	-24.9	
			에이프릴바이오	4,790	3.1	-8.2	14.7	35.3	74.3	
	서방형 BBB 투과 (뇌질환)	비만 치료제 이중항체 세포투과(CPP)	선바이오	740	-5.1	-14.8	-22.8	-30.1	-29.4	
			펩트론	19,253	11.1	52.8	61.1	212.7	191.4	
			에이비엘바이오	17,970	4.3	10.3	24.7	46.1	97.5	
	뇌질환		나이백	1,832	-3.7	-4.2	-4.5	-2.4	0.7	
			젠백스	5,459	-1.9	-34.8	35.2	13.8	-4.1	
			카이노스메드	1,558	6.8	35.0	43.8	13.1	70.9	
표적치료제	위암 폐암	Rivoceranib, 3상 Lazertinib, 3상 Vactosertib, 3상	HLB	80,146	-4.4	-25.6	-23.2	-42.9	90.6	
			오스코텍	9,925	-5.6	-30.7	-36.9	-10.2	22.7	
			메드팩토	1,780	3.1	-8.8	-26.4	-43.2	-31.5	
			브릿지바이오테라퓨틱스	1,589	-18.8	-30.9	35.5	94.8	23.9	
			펩트론	19,253	11.1	52.8	61.1	212.7	191.4	
	소재/항암제 C-MET 폐암 CDK7억해제 항체신약	ABN401 Q901	에이비온	2,086	-2.7	2.1	10.6	13.6	38.1	
			큐리언트	1,469	-9.2	2.6	8.9	3.8	32.2	
			파렙신	2,338					164.3	
	면역항암제	BTN1A1 IL-7 TGF-β 억제제(TU2218)	에스티큐브	2,830	-2.9	5.7	27.6	-3.5	-33.4	
			네오이문텍	1,374	-0.1	-6.7	-2.3	-27.9	-2.3	
			티움바이오	1,379	7.6	-17.5	-15.7	-30.6	-22.1	
마이크로바이옴			고바이오랩	1,257	-1.4	1.1	-15.3	-17.0	-19.2	
			지놈엔컴퍼니	1,099	1.4	6.0	-27.2	1.1	-45.4	
			CJ 바이오사이언스	966	-2.8	-12.3	-17.3	-28.4	-25.9	
			셀바이오텍	1,307	0.1	2.5	2.0	12.2	23.7	
			제노포커스	987	-2.8	37.6	31.3	-2.1	35.6	
백신	항암백신		비피도	319	8.0	-13.7	-14.2	-27.4	-27.1	
			신라젠	3,688	5.3	-2.5	-13.4	-38.4	-38.2	
			유바이오로직스	5,995	3.5	33.4	44.7	22.7	61.0	
			코미팜	3,072	0.9	8.1	9.2	4.8	-21.3	
			차백신연구소	1,061	1.3	-2.9	-15.9	-20.7	-26.5	
혈관질환	동물용 항암백신		중앙백신	1,015	-0.8	2.0	2.2	-3.7	-0.2	
			지니너스	500		3.4	9.7	-22.9	-55.2	
			큐라클	863	-1.9	5.1	1.1	-61.9	-31.4	
			샤페론	1,519	10.9	20.3	96.9	148.3	34.0	
			안지오랩	233	3.5	10.8	5.4	47.3	8.3	
기타	박테이오파지 비노기질환	동물용	옵티팜	741	-0.2	-4.0	-14.1	-24.6	-27.9	
			메지온	9,843	-0.5	14.5	0.8	-15.2	-9.6	
			씨티씨바이오	1,932	0.9	3.8	8.0	-0.8	-11.5	
	기타	방사성의약품 면역조절제 압타머 체장암	퓨처켄	4,840	-0.5	-16.9	9.2	74.0	144.7	
			엔지켄생명과학	1,193	-0.4	-10.1	-12.4	-33.9	-0.6	
			압타바이오	1,788	-7.4	-11.8	-24.5	20.1	-11.3	
			압타머사이언스	334	-1.6	-6.6	-37.7	-19.4	-35.1	
			CG인바이츠	2,003	5.0	5.0	6.3	-17.3	-8.6	

자료: FnGuide(24.11.8. 기준), 키움증권 리서치센터. (1W=1주전대비수익률)

<Compliance Note>

▶ 당사는 11월 8일 현재 상기에 언급된 종목들의 발행주식을 1% 이상 보유하고 있지 않습니다.

▶ 당사는 동 자료를 기관 투자자 또는 제3자에게 사전 제공한 사실이 없습니다.

▶ 동 자료의 금융투자분석사는 자료작성일 현재 동 자료상에 언급된 기업들의 금융투자상품 및 권리를 보유하고 있지 않습니다.

▶ 동 자료에 게시된 내용들은 본인의 의견을 정확하게 반영하고 있으며, 외부의 부당한 압력이나 간섭없이 작성되었음을 확인합니다.

<고지사항>

▶ 본 조사분석자료는 당사의 리서치센터가 신뢰할 수 있는 자료 및 정보로부터 얻은 것이나, 당사가 그 정확성이나 완전성을 보장할 수 없고, 통지 없이 의견이 변경될 수 있습니다.

▶ 본 조사분석자료는 유가증권 투자를 위한 정보제공을 목적으로 당사 고객에게 배포되는 참고자료로서, 유가증권의 종류, 종목, 매매의 구분과 방법 등에 관한 의사결정은 전적으로 투자자 자신의 판단과 책임하에 이루어져야 하며, 당사는 본 자료의 내용에 의거하여 행해진 일체의 투자행위 결과에 대하여 어떠한 책임도 지지 않으며 법적 분쟁에서 증거로 사용 될 수 없습니다.

▶ 본 조사분석자료를 무단으로 인용, 복제, 전시, 배포, 전송, 편집, 번역, 출판하는 등의 방법으로 저작권을 침해하는 경우에는 관련법에 의하여 민·형사상 책임을 지게 됩니다.

투자의견 및 적용기준

기업	적용기준(6개월)	업종	적용기준(6개월)
Buy(매수)	시장대비 +20% 이상 추가 상승 예상	Overweight(비중확대)	시장대비 +10% 이상 초과수의 예상
Outperform(시장수익률 상회)	시장대비 +10~+20% 이상 추가 상승 예상	Neutral(중립)	시장대비 +10~10% 변동 예상
Marketperform(시장수익률)	시장대비 +10~10% 이상 추가 변동 예상	Underweight(비중축소)	시장대비 -10% 이상 초과하락 예상
Underperform(시장수익률 하회)	시장대비 -10~20% 이상 추가 하락 예상		
Sell(매도)	시장대비 -20% 이상 추가 하락 예상		

투자등급 비율 통계 (2023/10/01~2024/09/30)

매수	94.87%
중립	5.13%
매도	0.00%