

Global Market Insight

글로벌 마켓 인사이드



리테일파생팀 나이트데스크(1544-8400)

■ 주요 금융시장 동향

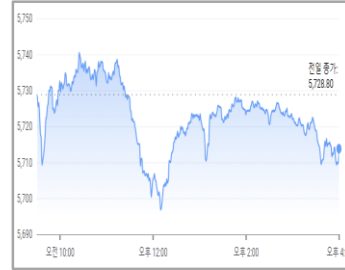
DOW (41,794/-257/-0.61%)



NASDAQ (18,179/-59/-0.33%)



S&P500 (5,712/-16/-0.28%)



(장마감: 11월 04일)

FTSE MIB (이탈리아)
34,540/-135/-0.39%

IBEX 35 (스페인)
11,805/-37/-0.32%

Gold
2,746.2/-3.0/-0.10%

Crude Oil
71.47/+1.98/+2.84%

EUR/USD
1.08970/+0.00395/+0.36%

GBP/USD
1.2952/+0.0027/+0.20%

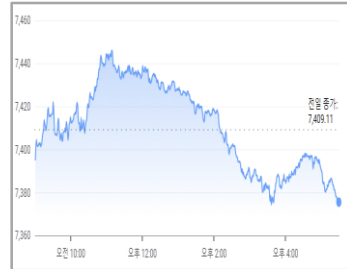
Dollar Index
103.88/-0.40/-0.38%

(출처: Google)

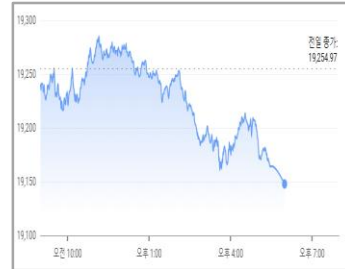
FTSE100 (8,184/+7/+0.09%)



CAC40 (7,371/-37/-0.50%)



DAX (19,147/-107/-0.56%)



■ 주요 경제지표 발표

	경제지표 (11/04)	결과치	예상치	이전치	경제지표 (11/05)	예상치	이전치
유럽					영국 서비스업 PMI	51.8	51.8
미국	제조업수주(전월비)	-0.5	-0.4	-0.8	무역수지	-83.8B	-70.4B

■ 마켓 하이라이트

(출처: Forex Factory)

- 뉴욕증시는 미국 대선 선거일을 하루 앞두고 불확실성을 고려해 적극적인 매매를 피하는 분위기가 형성되었으며 주요 3대 지수 약세로 마감
- 애플(AAPL, -0.40%), 아이폰 위성 서비스를 확장하기 위해 글로벌스타에 15억 달러를 투자했으며 해당 거래는 오는 5일에 완료될 예정
- 엔비디아(NVDA, +0.48%), 동사는 다우존스 지수에서 인텔을 대체하게 될 것이며 현지 시각 8일 시간외 거래에서부터 실시될 예정을 발표
- 마이크로소프트(MSFT, -0.47%), 동사는 2030년까지 코어워브에 100억 달러를 투자하여 최첨단 인공지능 모델을 실행할 것이라고 언급
- 테슬라(TSLA, -2.47%), 동사의 10월 중국 인도대수가 지난 9월 대비 22.7% 감소했으며 이는 연간 인도대수에 악영향일 수 있다고 언급
- 월트디즈니(DIS, -0.02%), 동사는 차세대 기술 개발 및 배포하는 방식을 관리하고 조정하기 위해 인공지능 및 혼합 현실 관련 부서를 신설
- 보잉(BA, +0.31%), 동사의 노조는 임금 38% 인상과 일회성 보너스 또는 401K 기여금 선택 옵션을 포함한 합의안을 수용했다고 발표

(출처: Dow Jones, Bloomberg)

심볼	종목명	종가(\$)	D-1	D-5	D-20
주요 섹터별 ETF 주가 [지수]					
DIA	SPDR DJIA TRUST [다우]	418.06	-0.56%	-1.41%	-0.37%
SPY	SPDR S&P 500 ETF TRUST [S&P]	569.93	-0.19%	-1.87%	+0.36%
QQQ	POWERSHARES QQQ NASDAQ 100 [나스닥]	486.20	-0.25%	-1.87%	+0.83%
IWM	ISHARES RUSSELL 2000 [라셀]	220.10	+0.51%	-1.11%	+1.18%
IVV	Core S&P 500 ETF[S&P 우량주]	572.69	-0.18%	-1.87%	+0.38%
주요 섹터별 ETF 주가 [국가]					
VGK	VANGUARD MSCI EUROPEAN ETF [유럽]	67.62	+0.13%	-1.65%	-2.36%
FXI	ISHARES CHINA LARGE-CAP ETF [중국]	31.85	+1.57%	-1.30%	-13.92%
EEM	ISHARES MSCI EMERGING MKT IND [이머징]	44.74	-0.75%	-1.28%	-5.53%
EWJ	iShares MSCI Japan Index [일본]	68.07	+0.63%	+0.55%	-4.23%
EWY	ISHARES MSCI SOUTH KOREA IND [한국]	60.96	-0.08%	-1.23%	-3.27%
주요 섹터별 ETF 주가 [업종]					
XLF	FINANCIAL SELECT SECTOR SPDR [금융]	46.29	-0.75%	-1.95%	+2.64%
IYR	ISHARES DJ US REAL ESTATE [부동산]	97.81	+0.63%	-2.64%	-0.70%
XLK	TECHNOLOGY SELECT SECT SPDR [기술주]	223.74	-0.08%	-2.81%	0.00%
XLU	UTILITIES SELECT SECTOR SPDR [유틸리티]	77.33	-1.02%	-4.54%	-2.66%
XLP	CONSUMER STAPLES SPDR [소비재]	80.37	+0.27%	-1.03%	-0.36%
주요 섹터별 ETF 주가 [상품]					
USO	UNITED STATES OIL FUND LP [원유]	74.31	+3.18%	+5.53%	-6.17%
UNG	US NATURAL GAS FUND LP [천연가스]	13.05	+4.57%	-2.14%	-15.15%
GLD	SPDR GOLD TRUST [금]	252.77	+0.12%	-0.22%	+3.51%
XME	SPDR S&P Metals & Mining ETF [금속&채굴]	63.65	-0.33%	-3.03%	-0.33%
DBA	POWERSHARES DB AGRICULTURE FUND [농산물]	25.34	+0.08%	+1.24%	+0.60%
주요 섹터별 ETF 주가 [인버스 & 변동성]					
SDS	UltraShort S&P500 [S&P 500 지수 역으로 3배]	21.15	+0.50%	+4.01%	+0.07%
ERX	Daily Energy Bull 3X Shares [에너지 지수 3배]	61.12	+3.65%	+0.69%	-9.06%
NUGT	Daily Gold Miners Bull 3x Shares [금 3배]	49.37	+0.18%	-6.94%	+3.33%
VXX	IPATH SERIES B S&P 500 VIX SHORT-TERM FU [변동성]	54.45	-4.22%	+3.26%	-5.67%

-본 자료에 수록된 내용은 당사가 신뢰할 만한 자료 및 정보로부터 얻어진 것이나, 당사는 그 정확성이나 안전성을 보장할 수 없습니다.

-따라서 어떠한 경우에도 본 자료는 고객의 투자결과에 대한 법적 책임소재에 대한 증빙자료로 사용할 수 없습니다.

-본 자료는 투자자의 증권투자를 돕기 위하여 작성된 당사의 저작물입니다. 당사 고객에 한해 배포되는 자료로서 어떠한 경우에도 복사, 배포, 전송, 변형, 대여될 수 없습니다.

-투자자는 금융투자상품에 대하여 **키움증권으로부터** 충분한 설명을 받을 권리가 있으며, 투자 전 상품설명서, 약관, (간이)투자설명서 및 집합투자계약 등을 반드시 읽어 보시기 바랍니다.

-이 금융상품은 예금자보호법에 따라 보호되지 않습니다.

-금융투자상품은 자산가격 변동, 환율 변동 등에 따라 투자원금의 손실(0~100%)이 발생할 수 있으며, 그 손실은 투자자에게 귀속됩니다.

-투자대상국가의 시장, 정치 및 경제상황 등에 따른 위험으로 자산가치의 손실이 발생할 수 있습니다.

-미국주식 수수료 [온라인: 0.25%, 오프라인: 0.50%]이며, 미국주식 매도 시 0.00278%의 SEC 제비용[최소비용 \$0.01]이 부과됩니다. 기타 수수료 및 각 국가별 세금 등에 관련된 자세한 사항은 당사 홈페이지를 참고하시기 바랍니다.

-증권거래비용, 기타비용이 추가로 발생할 수 있습니다.

-레버리지ETF는 투자 원금 손실이 크게 확대될 수 있습니다.

-레버리지펀드(2배, 인버스, 인버스 2배 등)의 기간 수익률은 추종하는 기초자산(지수)의 일간 수익률과 차이가 발생할 수 있습니다.

-과거의 운용실적이 미래의 수익률을 보장하는 것은 아닙니다.

-본 자료에 기재되어 있는 모든 내용에 대해 **종목 추천이나 투자 권유가 아님**을 알려드립니다.