



2024. 11. 4.



주요 이벤트

제약/바이오/의료기기 향후 한달간 주요 예상 이벤트 달력

일	월	화	수	목	금	토
3	4	5	6	7	8	9
Viking 경구 비만 데이터 ObesityWeek 2~6일	Bio-Europe (4~6일) World ADC (4~7일)	온코닉테라퓨틱스 수요 예측(4~8) 미국 대선일	아리바이오-소룩스 합병 주주총회 / 아이빔테크놀로지 면역항암학회SITC(6~10일) Novo, 휴젤 실적	FOMC, 토모큐브 상장 제이시스메디칼 상장폐지/ 클래시스, 덴티움 실적(11/7)	지분 24.4% 락업 해제(11/6) SK바이오팜, 셀트리온 실적	
10	11	12	13	14	15	16
		카이노스메드 IR Day AZ 실적	파마리서치 실적	동아ST R&D Day		Autolus의 CAR-T Obe-cel PDUFA
17	18	19	20	21	22	23
		한미약품 임시주총		온코크로스 수요예측(21~27)	인벤티지랩 지분 2.4% 락업 해제	
24	25	26	27	28	29	30
				파인메딕스 수요예측(11/28~12/4) 한미사이언스 임시주총		
12/1	2	3	4	5	6	7
						혈액암(ASH)학회 12/7~10일

주: 해외 일정은 현지 시각 기준, 실적 발표일은 당사 추정으로 변동될 수 있음
 자료: 언론보도, 키움증권 리서치센터

금주 주요 뉴스 및 특이사항 코멘트

◆ 제약/바이오

- **에이비엘바이오**, 사노피에 ABL301 제조기술 이전 완료로 마일스톤 70억원 수령 (10/28)
퇴행성 뇌질환 치료 이중항체 후보물질인 'ABL301' 제조기술 이전한 바 있음. 현재 미국 임상1상 진행 중.
- **리가켄바이오**, 항생제 후보물질 '델파졸리드' 1200mg 임상2b상서 높은 초기 객담응전을 보였다고 밝힘 (10/28)
자체 개발 항생제 후보물질로, 2017년 FDA로부터 '희귀의약품' 지정, 2018년 '패스트트랙' 대상 의약품 지정받음
4개월 치료로 재발 억제 유효성 확인. 임상3상 용량 선정 타당성 확보. 말초신경 독성 부작용도 없었다고 함
- **유한양행**, 3Q24 매출액 5852억원 및 영업이익 545억원 YoY +691% 달성 (10/28)
영업이익이 크게 증가한 것은 레이저티닙의 미국 허가로 JNJ로부터 마일스톤이 유입된 것이 주된 이유
980억원 가량의 마일스톤 수령. 자세한 사항은 당사 10/29 발간보고서 <유한양행: 효자 레라자 마일스톤 유입으로 호실적 기록> 참고
- **HLB그룹**, 호소 생산기업 '제노포커스' 250억원에 인수. 이날 제노포커스 주가는 상한가 기록 (10/29)
제노포커스 창업자 지분 구주 매입과 계열사를 통한 3자배정 유상증자를 통해서 지분 26.5% 확보하는 거래
한편, 제노포커스는 5회차 전환사채를 550억원 규모로 발행하기로 결정함. 운영자금 350억원과 취득자금 200억원으로 구성
- **셀트리온**, 美 3대 PBM에서 운영하는 6개의 모든 공/사보함에 '짐펜트라' 등재시키는 계약 확보했다고 밝힘 (10/29)
짐펜트라 계약이 완료된 기관의 공/사보함 커버리지는 미국 보험 시장 90% 규모로 짐펜트라는 처방집 대부분 확보 추정
- **삼성바이오에피스**, 美에 이어 英서도 '아일리아' 특허 무효소송 제기 (10/30)
미국에서는 지난5월 삼성바이오의 '오푸비즈'가 FDA 승인 받았음에도 리제네론의 가치분 신청이 인용되며 출시 일정 불투명
미국의 사례를 보았을 때 영국에서도 출시 지연 가능성이 크다는 것이 업계의 중론인 상황
- **유한양행**, 국내 제약사 중 처음으로 밸류업 방안 발표 (10/31)
기업가치 제고 일환으로 '27년까지 매출액 연평균 10% 이상 성장 및 1200억원 가량 자사주 소각 방침
주주환원율을 내년부터 '27년까지 평균 30% 이상으로 확대하는 계획과 함께 R&D 부문에서는 매년 1건 이상의 기술수출 목표 등 발표
- **미국비만학회**, 오는 3~6일 텍사스에서 개최. 국내에서는 한미약품 및 대웅제약 발표 예정 (11/1)
한미약품은 '체중 감소 + 근육량 증가'를 목표로 하는 새로운 비만 파이프라인 HM17321 전임상 데이터 제시한다고 함
대웅제약은 당뇨병 신약 '엔블로'의 비만 치료제로서의 가능성을 학회에서 보여줄 것이라고 함

(뒷면 계속)



2024. 11. 4.



주요 국내 및 해외 업체 주간 동향

금주 주요 뉴스 및 특이사항 코멘트

◆ 의료기기

- **클래시스, 파트너사 Cartessa와 함께 비침습 RF 장비 '볼뉴머'(미국 브랜드 '에버레스') 런칭 행사 마무리(10/30)**
 - 'EVERESSE' 라는 브랜드로 '볼뉴머' 장비 미국에 판매하기 위한 런칭 쇼 마무리
 - >> 25~27일 미국 플로리다에서 파트너사 Cartessa Aesthetics 주관 유저 미팅 진행
 - 클래시스 10/30 종가 전 거래일 대비 -2.5% 하락한 51,700원으로 마감
- **원텍, 파트너사 Skin-Tec과 함께 비침습 RF 장비 '올리시오 X' 브라질 런칭 행사 마무리(10/30)**
 - 브라질 의료진 약 300명 참석, 홍보물 통해 추가로 약 1,000명의 참석자들에게 홍보 진행
 - 원텍 10/30 종가 전 거래일 대비 -0.7% 하락한 5,840원으로 마감
- **보건복지부, 슬관절강내 주입용 PN 급여기준 개정 고시 개정 통한 보험 급여 시장 축소(10/30)**
 - '곤주란' 등의 제품이 시장 형성하고 있는 관절강 PN 주사 보험 급여 조건 축소
 - >> 환자 본인부담금 기존 80% ▶ 90%로 +10%p 상향
 - >> 6개월 내 최대 5회 주사를 주기적으로 적용받을 수 있었으나 ▶ 1주기로 제한
 - 이미 시장에서 보험 급여 축소 관련된 점을 인지하고 있던 터라 주가 변동성은 제한적
 - 파마리서치는 지난 28일 관련 행정 집행정지 신청하였음
 - 파마리서치 10/30 종가 전 거래일 대비 -0.2% 하락한 234,000원으로 마감
- **덴티움, 베트남 수소연료전지 CAPA 확충 위해 자회사에 323억 원 투자(10/31)**
 - 신성장 사업 추진 위한 베트남 공장 증설에 유상증자 진행
 - >> 지난 3월 28일 정기주주총회에서 수소,연료전지 관련 사업을 정관의 사업목적에 추가하는 안건을 승인시킨 바 있음
 - 덴티움 11/1 종가 전 거래일 대비 -12.3% 하락한 69,000원으로 마감



2024. 11. 4.



Kiwoom Healthcare 종합정리

| 제약/바이오 Analyst 허혜민 hyemin@kiwoom.com
| 의료기기 Analyst 신민수 alstn0527@kiwoom.com
| RA 오지호 ch5@kiwoom.com

의료기기 관세청 수출 데이터: 임플란트(전체)

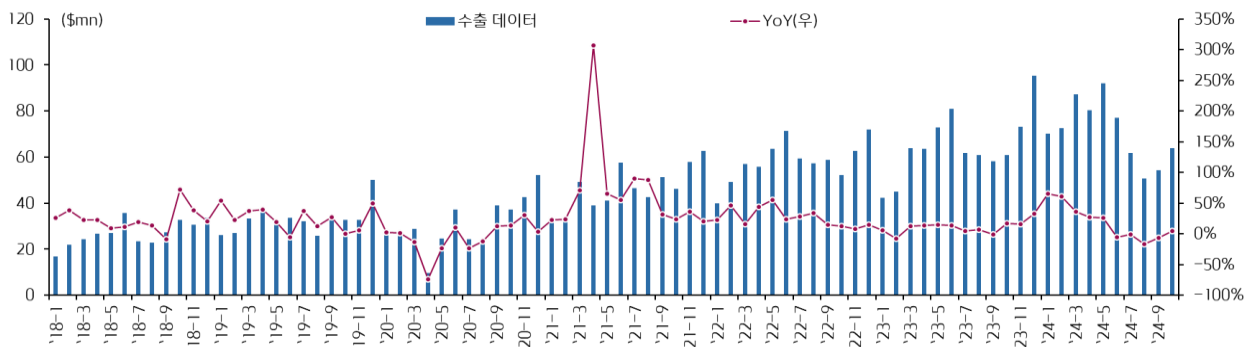
임플란트 관세청 수출 데이터 표

단위: \$	기간	전체	YoY	중국	러시아	미국	튀르키예	네덜란드	이란
연도별	2022	698,986,535	24.9%	279,339,611	79,416,753	40,007,393	41,744,885	27,142,628	18,077,995
	2023	779,380,081	11.5%	316,426,442	106,231,860	33,654,838	37,066,451	32,552,958	24,570,212
	2024	710,032,439	-8.9%	278,792,740	82,243,335	51,898,610	33,654,444	41,718,175	6,254,973
분기별	1Q23	151,420,703	3.7%	48,475,910	16,073,034	9,154,868	10,725,605	6,129,346	2,714,508
	2Q23	217,472,144	13.9%	100,274,355	31,413,796	7,766,811	10,116,387	9,110,456	7,779,362
	3Q23	181,107,217	3.2%	82,740,613	19,195,775	7,424,694	7,604,380	5,370,338	4,465,593
	4Q23	229,380,017	22.9%	84,935,564	39,549,255	9,308,465	8,620,079	11,942,818	9,610,749
	1Q24	230,071,923	51.9%	78,253,953	24,854,552	15,460,379	13,980,530	25,589,080	3,291,800
	2Q24	249,425,858	14.7%	107,038,372	26,517,839	22,918,962	12,376,035	10,699,323	1,373,835
	3Q24	166,729,248	-7.9%	68,974,384	21,588,863	10,226,285	4,687,092	3,662,755	1,419,612
	4Q24	63,805,410	-72.2%	24,526,031	9,282,081	3,292,984	2,610,787	1,767,017	169,726
월별	22-1	39,978,977	23.1%	15,889,063	2,715,676	2,286,792	5,978,764	1,213,988	902,512
	22-2	49,096,388	45.8%	21,924,890	4,225,803	2,938,667	2,710,829	2,764,762	357,967
	22-3	56,904,177	15.6%	18,832,551	6,233,708	3,066,810	4,071,543	3,160,558	4,876,436
	22-4	55,924,224	44.0%	19,177,962	12,428,581	3,564,285	2,855,271	1,812,708	515,537
	22-5	63,568,300	55.1%	23,209,577	9,193,904	5,417,677	3,162,253	1,493,525	2,204,829
	22-6	71,437,373	23.8%	30,464,593	8,262,539	2,765,846	2,579,184	863,186	5,542,381
	22-7	59,420,431	28.2%	29,436,722	5,463,481	3,593,826	1,257,335	1,143,966	397,387
	22-8	57,178,179	34.2%	23,492,753	9,760,322	2,200,734	2,260,903	1,554,633	367,009
	22-9	58,836,794	14.5%	25,784,167	2,816,885	2,451,791	5,221,517	1,740,405	425,961
	22-10	52,046,175	12.9%	23,405,583	4,455,508	3,435,849	1,998,061	2,988,076	449,011
	22-11	62,762,929	8.4%	28,839,517	4,648,530	2,964,846	1,932,602	3,276,244	871,968
	22-12	71,832,588	14.9%	18,882,233	9,211,816	5,320,270	7,716,623	5,130,577	1,166,997
	23-1	42,431,928	6.1%	11,914,695	3,715,950	2,133,603	1,940,700	1,426,256	967,719
	23-2	45,115,385	-8.1%	13,159,927	4,655,311	2,904,277	5,861,883	1,472,741	1,139,909
	23-3	63,873,390	12.2%	23,401,288	7,701,773	4,116,988	2,923,022	3,230,349	606,880
	23-4	63,450,268	13.5%	32,597,274	7,267,515	2,041,641	2,265,087	2,862,576	1,174,904
	23-5	72,989,895	14.8%	34,326,173	11,260,258	2,369,378	3,040,752	4,242,401	1,665,064
	23-6	81,031,981	13.4%	33,350,908	12,886,023	3,355,792	4,810,548	2,005,479	4,939,394
	23-7	61,894,530	4.2%	32,397,483	6,656,038	2,587,792	1,187,182	1,078,158	738,229
	23-8	60,977,815	6.6%	28,243,346	6,149,537	2,476,527	4,632,111	1,206,547	1,549,596
	23-9	58,234,872	-1.0%	22,099,784	6,390,200	2,360,375	1,785,087	3,085,633	2,177,768
	23-10	60,995,478	17.2%	22,108,032	8,005,384	2,574,023	2,835,053	4,962,411	2,788,936
	23-11	73,083,659	16.4%	29,828,584	9,610,210	3,376,936	3,215,238	3,960,303	2,861,667
	23-12	95,300,880	32.7%	32,998,948	21,933,661	3,357,506	2,569,788	3,020,104	3,960,146
	24-1	70,150,923	65.3%	29,780,299	4,825,252	2,487,510	4,003,703	10,635,882	859,395
	24-2	72,665,168	61.1%	20,921,069	6,480,911	6,257,916	4,122,062	8,799,341	863,877
	24-3	87,255,832	36.6%	27,552,585	13,548,389	6,714,953	5,854,765	6,153,857	1,568,528
	24-4	80,430,761	26.8%	36,157,254	10,565,826	8,143,896	2,504,843	4,524,538	335,498
	24-5	92,008,546	26.1%	32,760,011	11,831,137	8,845,817	9,122,448	4,125,909	430,955
	24-6	76,986,551	-5.0%	38,121,107	4,120,876	5,929,249	748,744	2,048,876	607,382
	24-7	61,620,830	-0.4%	29,412,613	7,942,844	3,928,296	1,112,569	2,077,556	1,079,260
	24-8	50,777,822	-16.7%	22,668,973	4,366,924	3,352,952	1,331,954	724,966	46,039
	24-9	54,330,596	-6.7%	16,892,798	9,279,095	2,945,037	2,242,569	860,233	294,313
	24-10	63,805,410	4.6%	24,526,031	9,282,081	3,292,984	2,610,787	1,767,017	169,726

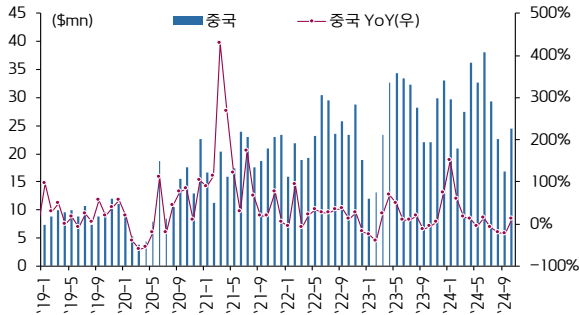
주) HS 코드: 9021.29.0000, '24년 10월은 1~30일 잠정치

자료: 관세청, 키움증권 리서치센터

월별 임플란트 관세청 수출 데이터 그래프

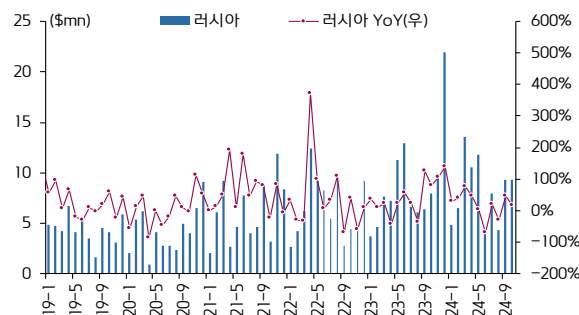


중국향 임플란트 수출 데이터



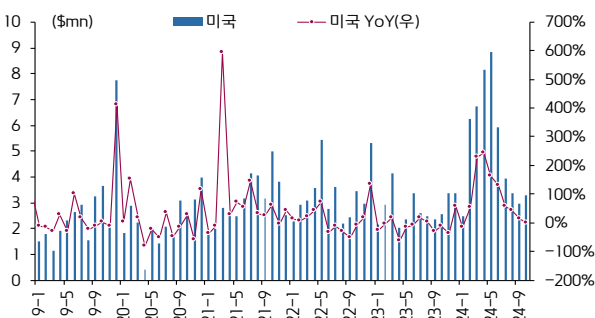
주) HS 코드: 9021.29.0000, '24년 10월은 1~31일 잠정치
자료: 관세청, 키움증권 리서치센터

러시아향 임플란트 수출 데이터



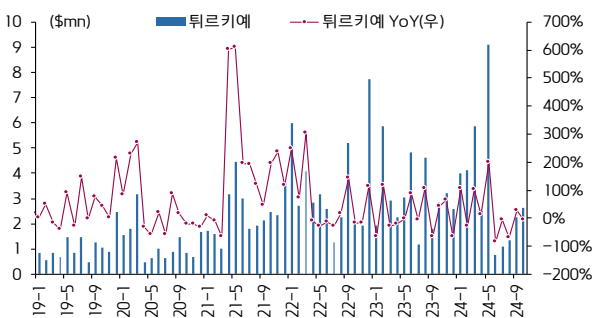
주) HS 코드: 9021.29.0000, '24년 10월은 1~31일 잠정치
자료: 관세청, 키움증권 리서치센터

미국향 임플란트 수출 데이터



주) HS 코드: 9021.29.0000, '24년 10월은 1~31일 잠정치
자료: 관세청, 키움증권 리서치센터

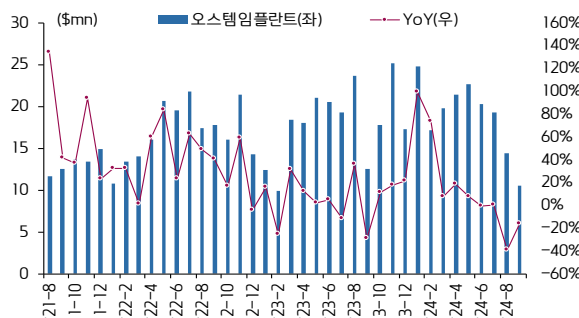
튀르키예향 임플란트 수출 데이터



주) HS 코드: 9021.29.0000, '24년 10월은 1~31일 잠정치
자료: 관세청, 키움증권 리서치센터

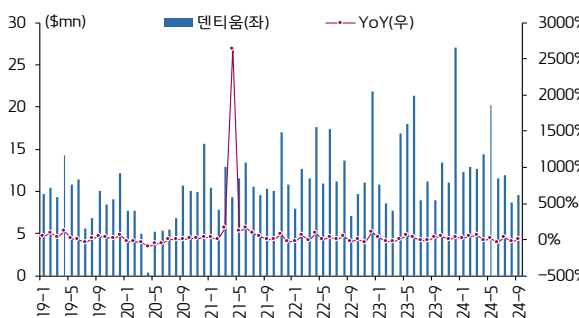
의료기기 관세청 수출 데이터: 임플란트(국내 지역별)

서울시 강서구 수출 데이터



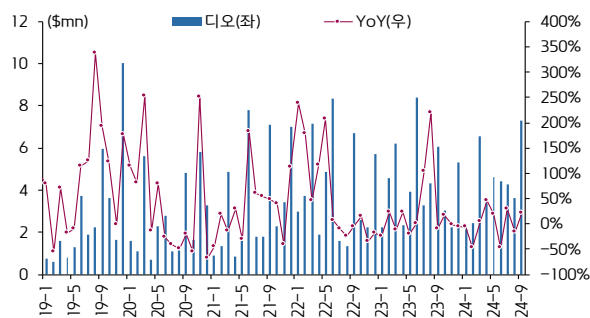
주) 오스템임플란트 추정
주2) HS 코드: 9021.29.0000
자료: 관세청, 키움증권 리서치센터

경기도 수원시 수출 데이터



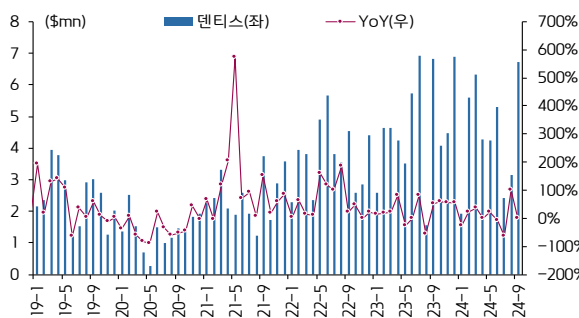
주) 덴티움 추정
주2) HS 코드: 9021.29.0000
자료: 관세청, 키움증권 리서치센터

부산시 해운대구 수출 데이터



주) 디오 추정
주2) HS 코드: 9021.29.0000
자료: 관세청, 키움증권 리서치센터

대구시 달서구 수출 데이터



주) 덴티스 추정
주2) HS 코드: 9021.29.0000
자료: 관세청, 키움증권 리서치센터



2024. 11. 4.



Kiwoom Healthcare 종합정리

| 제약/바이오 Analyst 허혜민 hyemin@kiwoom.com
| 의료기기 Analyst 신민수 alstn0527@kiwoom.com
| RA 오지호 ch5@kiwoom.com

의료기기 관세청 수출 데이터: 치과 영상 장비(전체)

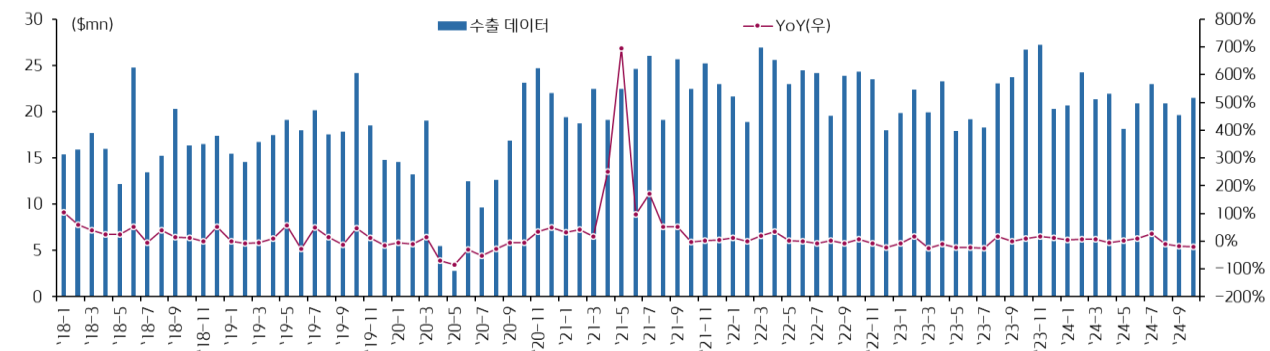
치과 영상 장비 관세청 수출 데이터 표

단위: \$	기간	전체	YoY	중국	미국	프랑스	일본	인도	러시아	베트남
연도별	2022	273,990,986	2.2%	28,348,370	79,912,897	31,740,350	14,094,695	8,337,464	22,273,352	13,258,070
	2023	261,744,998	-4.5%	27,698,487	75,616,071	27,571,364	11,493,408	10,103,917	18,136,831	13,355,367
	2024	212,237,409	-18.9%	4,250,140	58,030,224	25,612,490	11,104,506	6,268,904	17,447,246	12,343,683
분기별	1Q23	62,153,824	-7.9%	4,701,955	13,902,917	8,819,971	2,382,582	3,381,600	5,671,854	2,288,996
	2Q23	60,321,659	-17.5%	4,936,547	16,715,737	6,705,798	2,746,664	2,880,571	2,575,769	3,613,743
	3Q23	65,025,417	-3.8%	9,746,819	19,924,377	5,758,412	3,685,648	2,108,640	4,765,672	3,135,594
	4Q23	74,244,098	12.9%	8,313,166	25,073,040	6,287,183	2,678,514	1,733,106	5,123,536	4,317,034
	1Q24	66,269,868	6.6%	2,038,718	14,996,585	8,650,793	3,735,159	1,823,096	7,001,159	2,598,160
	2Q24	60,902,902	1.0%	1,770,814	14,897,201	9,395,567	3,383,301	1,770,200	2,807,519	3,965,992
	3Q24	63,549,172	-2.3%	388,829	18,494,941	4,635,363	3,393,435	2,126,674	7,469,543	4,651,741
	4Q24	21,515,467	-71.0%	51,779	9,641,497	2,930,767	592,611	548,934	169,025	1,127,790
월별	22-1	21,667,294	11.8%	417,860	8,157,237	2,966,482	1,040,080	429,652	1,612,750	653,800
	22-2	18,920,991	0.9%	1,251,496	5,101,076	3,129,338	596,354	559,500	1,871,428	947,680
	22-3	26,915,549	19.7%	6,595,484	5,065,577	3,472,168	586,464	838,100	2,267,230	892,900
	22-4	25,614,854	34.3%	3,176,035	7,837,214	3,957,602	562,861	1,454,950	980,000	653,130
	22-5	23,013,951	2.6%	2,717,886	8,273,976	2,519,757	558,262	801,000	1,008,785	943,500
	22-6	24,497,815	-0.4%	2,878,841	5,815,389	4,054,682	1,858,164	1,032,760	866,750	1,640,100
	22-7	24,165,350	-7.3%	2,198,587	7,819,394	2,777,102	1,050,010	787,300	1,792,350	1,746,190
	22-8	19,563,534	2.4%	3,086,275	4,135,443	1,374,201	1,265,663	370,600	1,649,399	1,954,522
	22-9	23,866,608	-7.1%	2,257,011	4,380,596	3,453,690	1,424,734	914,300	3,075,915	1,110,980
	22-10	24,298,445	8.3%	1,561,312	9,047,125	2,559,860	748,012	876,200	2,206,414	593,320
	22-11	23,479,938	-6.8%	1,299,862	9,418,083	748,646	1,200,426	273,102	3,222,421	1,395,017
	22-12	17,986,657	-21.7%	907,721	4,861,787	726,822	3,203,665	0	1,719,910	726,931
	23-1	19,874,229	-8.3%	549,232	6,383,012	3,054,812	848,276	1,081,100	1,280,390	146,308
	23-2	22,360,319	18.2%	1,435,518	4,243,297	2,135,602	469,574	1,184,800	4,165,059	933,600
	23-3	19,919,276	-26.0%	2,717,205	3,276,608	3,629,557	1,064,732	1,115,700	226,405	1,209,088
	23-4	23,260,181	-9.2%	680,826	6,005,732	2,747,550	791,260	1,270,471	1,631,042	1,645,960
	23-5	17,904,161	-22.2%	1,128,198	6,300,903	2,028,074	552,935	1,313,100	93,500	1,702,000
	23-6	19,157,317	-21.8%	3,127,523	4,409,102	1,930,174	1,402,469	297,000	851,227	265,783
	23-7	18,252,181	-24.5%	1,307,646	5,060,672	1,550,805	751,308	345,600	999,530	1,036,771
	23-8	23,074,410	17.9%	3,052,279	6,254,697	2,066,264	1,009,698	742,490	2,445,269	835,403
	23-9	23,698,826	-0.7%	5,386,894	8,609,008	2,141,343	1,924,642	1,020,550	1,320,873	1,263,420
	23-10	26,676,691	9.8%	1,516,277	11,137,875	1,948,131	198,938	829,700	1,777,048	1,865,210
	23-11	27,242,878	16.0%	2,227,911	10,099,734	2,876,857	824,428	676,756	2,708,416	1,156,191
	23-12	20,324,529	13.0%	4,568,978	3,835,431	1,462,195	1,655,148	226,650	638,072	1,295,633
	24-1	20,680,005	4.1%	535,131	5,417,316	2,787,145	879,540	774,600	1,518,428	1,656,425
	24-2	24,213,577	8.3%	348,797	6,338,420	2,702,080	1,642,703	909,496	4,525,431	315,390
	24-3	21,376,286	7.3%	1,154,790	3,240,849	3,161,568	1,212,916	139,000	957,300	626,345
	24-4	21,913,165	-5.8%	701,112	6,759,815	4,652,102	765,528	661,700	478,060	1,112,750
	24-5	18,118,932	1.2%	1,069,702	5,110,160	2,429,913	531,288	238,200	354,602	1,226,492
	24-6	20,870,805	8.9%	0	3,027,226	2,313,552	2,086,485	870,300	1,974,857	1,626,750
	24-7	23,006,605	26.0%	135,576	5,619,887	1,490,785	475,418	1,141,220	1,709,836	1,658,181
	24-8	20,914,072	-9.4%	231,556	4,598,756	1,576,066	871,976	770,200	4,215,423	1,968,190
	24-9	19,628,495	-17.2%	21,697	8,276,298	1,568,512	2,046,041	215,254	1,544,284	1,025,370
	24-10	21,515,467	-19.3%	51,779	9,641,497	2,930,767	592,611	548,934	169,025	1,127,790

주) HS 코드: 9022.13.0000, '24년 10월은 1~30일 잠정치

자료: 관세청, 키움증권 리서치센터

월별 치과 영상 장비 관세청 수출 데이터 그래프



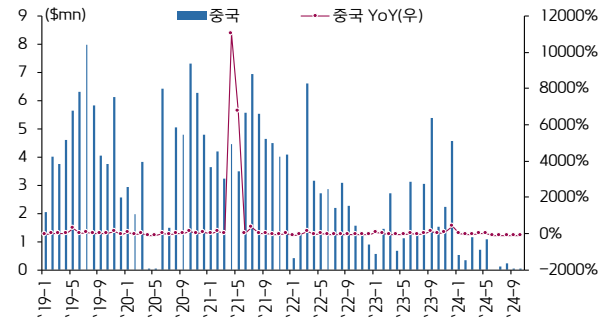
주) HS 코드: 9022.13.0000, '24년 10월은 1~30일 잠정치

자료: 관세청, 키움증권 리서치센터

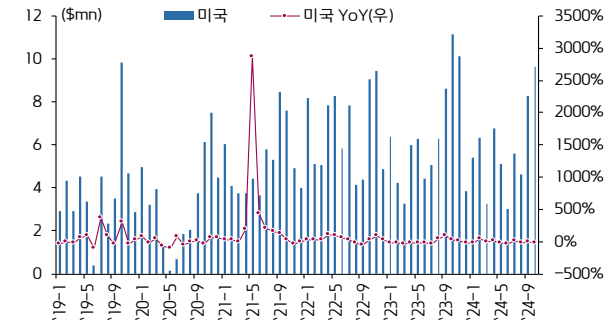
2024. 11. 4.

의료기기 관세청 수출 데이터: 치과 영상 장비(수출 지역별)

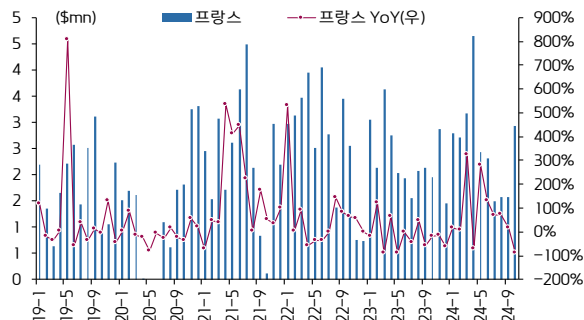
중국향 수출 데이터



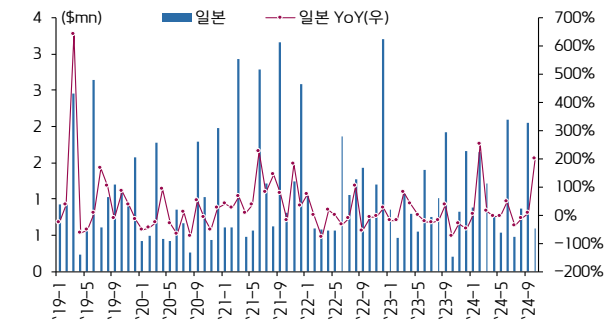
미국향 수출 데이터



프랑스향 수출 데이터

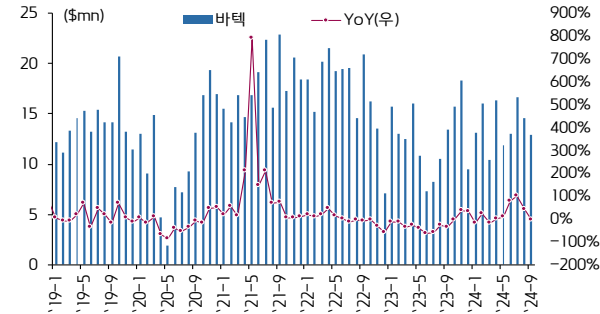


일본향 수출 데이터

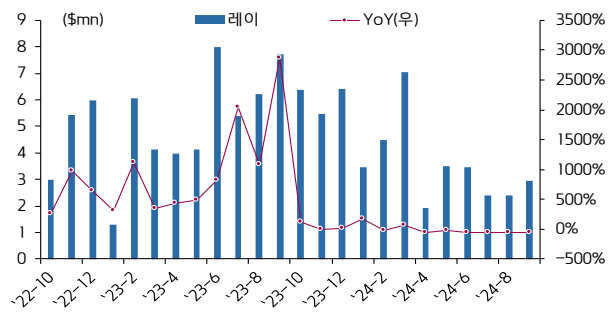


의료기기 관세청 수출 데이터: 치과 영상 장비(국내 지역별)

경기도 화성시 수출 데이터



경기도 수원시 수출 데이터





2024. 11. 4.



Kiwoom Healthcare 종합정리

| 제약/바이오 Analyst 허혜민 hyemin@kiwoom.com
| 의료기기 Analyst 신민수 alstn0527@kiwoom.com
| RA 오지호 ch5@kiwoom.com

의료기기 관세청 수출 데이터: 에너지 기반 피부미용 장비(전체)

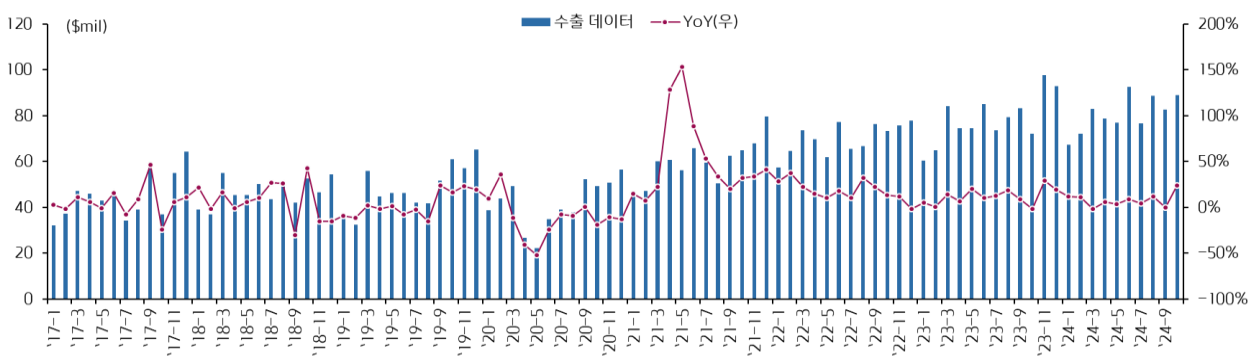
에너지 기반 피부미용 장비 관세청 수출 데이터 표

단위: \$	기간	전체	YoY	미국	일본	브라질	태국	대만	러시아	중국
연도별	2022	839,479,938	16.8%	141,731,909	82,360,085	39,939,665	22,107,157	24,476,126	24,980,633	44,145,153
	2023	941,393,500	12.1%	134,318,008	96,862,854	72,209,581	27,911,446	33,148,877	37,673,734	42,108,459
	2024	807,256,725	-14.2%	130,063,607	100,507,173	54,507,459	42,061,496	37,338,078	31,142,080	30,638,483
분기별	1Q23	209,333,199	7.2%	28,449,667	21,650,535	13,908,497	12,030,926	8,546,352	7,350,317	6,705,062
	2Q23	233,787,524	11.9%	30,294,650	24,725,453	19,126,806	11,595,508	11,287,786	9,646,294	9,428,578
	3Q23	235,872,589	13.1%	31,883,789	24,632,805	21,596,387	18,265,342	10,973,133	5,470,232	8,323,239
	4Q23	262,400,188	15.7%	43,689,902	25,854,061	17,577,891	9,780,643	11,301,188	5,304,421	13,216,855
	1Q24	222,131,242	6.1%	29,049,500	29,827,024	15,604,624	13,551,680	8,976,230	3,322,377	8,398,979
	2Q24	247,994,757	6.1%	34,455,904	28,749,888	17,186,391	10,388,802	10,279,564	4,327,574	9,256,516
	3Q24	248,090,889	5.2%	47,115,413	31,499,435	17,561,230	7,327,064	8,451,780	2,924,661	10,921,836
	4Q24	89,039,837	-66.1%	19,442,790	10,430,826	4,155,214	4,288,948	2,930,909	1,078,287	2,564,749
월별	22-1	57,299,188	28.3%	12,013,844	6,518,823	1,752,935	1,413,182	2,028,629	1,820,158	2,394,437
	22-2	64,396,878	37.0%	10,572,707	5,407,127	1,348,598	1,139,549	1,768,283	2,216,779	3,730,855
	22-3	73,612,371	22.4%	13,754,821	7,147,402	3,695,843	2,292,048	1,694,924	2,244,632	3,155,355
	22-4	69,694,946	15.0%	12,080,731	6,382,469	3,430,022	2,169,359	2,866,091	2,143,907	3,740,800
	22-5	61,886,930	10.2%	12,788,302	5,902,534	1,748,910	1,167,094	1,587,448	1,667,513	2,788,844
	22-6	77,305,691	17.7%	14,031,634	8,564,761	3,945,706	1,822,887	1,363,239	1,788,235	5,174,018
	22-7	65,508,861	10.1%	11,025,100	6,641,509	2,044,043	1,609,255	1,181,075	2,129,528	3,692,756
	22-8	66,630,263	32.2%	8,343,648	6,915,362	3,813,214	2,803,041	1,492,700	1,889,328	3,508,280
	22-9	76,345,011	22.4%	12,571,023	7,274,659	5,735,803	1,584,490	1,310,632	1,831,774	3,279,049
	22-10	73,361,400	13.2%	11,748,597	5,484,692	4,936,755	2,200,015	2,682,539	2,071,648	3,547,806
	22-11	75,535,223	11.5%	13,146,568	6,943,501	4,502,073	1,743,878	3,291,936	2,472,108	4,387,456
	22-12	77,903,176	-2.0%	9,654,934	9,177,246	2,985,763	2,162,359	3,208,630	2,705,023	4,745,497
	23-1	60,371,371	5.4%	8,548,834	5,831,307	3,848,637	1,810,039	1,687,468	2,257,682	2,357,031
	23-2	64,905,927	0.8%	9,951,401	7,671,449	3,513,004	2,410,450	2,082,020	2,180,095	2,919,618
	23-3	84,055,901	14.2%	9,949,432	8,147,779	6,546,856	4,323,715	2,586,811	2,267,285	3,269,703
	23-4	74,435,910	6.8%	9,554,078	7,638,586	7,112,619	2,543,957	2,963,893	2,987,651	2,816,081
	23-5	74,373,706	20.2%	9,645,288	8,110,517	4,760,124	2,197,386	1,838,558	2,989,961	4,728,850
	23-6	84,977,908	9.9%	11,095,284	8,976,350	7,254,063	1,735,620	3,164,034	3,450,966	3,742,855
	23-7	73,553,383	12.3%	7,787,721	9,287,370	6,663,795	1,364,268	1,464,136	2,821,689	3,598,226
	23-8	79,189,332	18.8%	10,897,666	7,823,854	7,686,869	1,958,784	3,218,235	2,934,447	3,635,078
	23-9	83,129,874	8.9%	13,198,402	7,521,581	7,245,723	2,138,094	3,177,930	2,567,103	3,739,829
	23-10	72,059,607	-1.8%	7,996,284	7,307,274	6,436,436	2,801,059	2,857,335	4,052,473	3,877,147
	23-11	97,485,934	29.1%	19,902,741	10,152,603	5,606,295	3,099,848	3,576,433	4,403,282	3,183,960
	23-12	92,854,647	19.2%	15,790,877	8,394,184	5,535,160	1,528,226	4,532,024	4,761,100	4,240,081
	24-1	67,373,225	11.6%	7,774,644	11,128,875	3,690,416	3,603,325	3,184,557	3,014,063	2,781,227
	24-2	71,989,914	10.9%	9,069,845	9,064,664	5,158,138	3,397,865	2,881,425	1,170,479	2,476,482
	24-3	82,768,103	-1.5%	12,205,011	9,633,485	6,756,070	5,310,379	3,399,140	4,214,437	3,718,521
	24-4	78,613,035	5.6%	11,195,164	10,648,484	4,424,949	4,516,483	3,969,890	3,037,677	3,549,043
	24-5	76,903,695	3.4%	9,017,504	8,554,797	6,136,861	4,908,003	4,710,316	3,259,615	3,702,127
	24-6	92,478,027	8.8%	14,243,236	9,546,607	6,624,581	4,181,902	5,128,283	2,959,224	3,028,394
	24-7	76,707,654	4.3%	14,146,357	9,899,221	7,681,528	3,890,649	3,798,555	2,515,228	2,670,910
	24-8	88,717,196	12.0%	18,648,707	11,861,245	5,894,007	4,025,739	3,134,607	5,376,695	2,667,014
	24-9	82,666,039	-0.6%	14,320,349	9,738,969	3,985,695	4,429,924	3,293,132	3,029,913	3,113,856
	24-10	89,039,837	23.6%	19,442,790	10,430,826	4,155,214	3,797,227	3,838,173	2,564,749	2,930,909

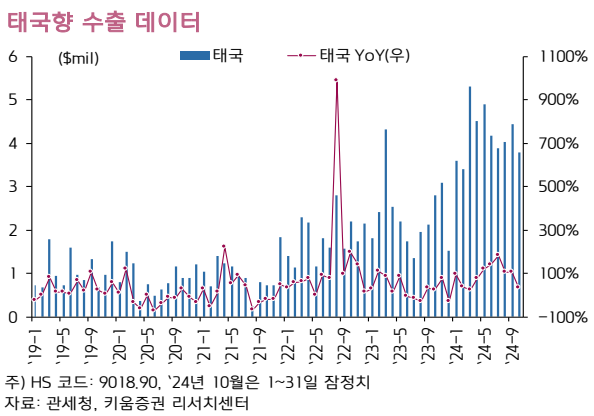
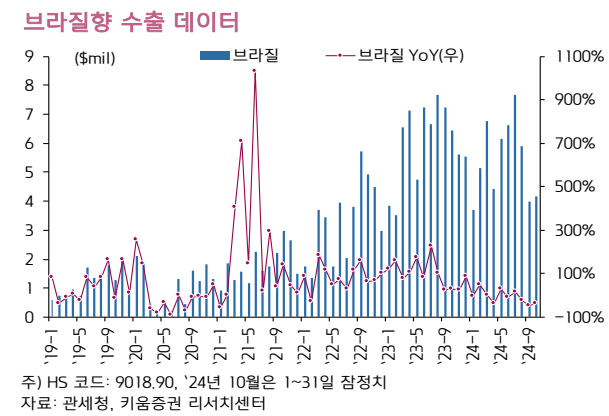
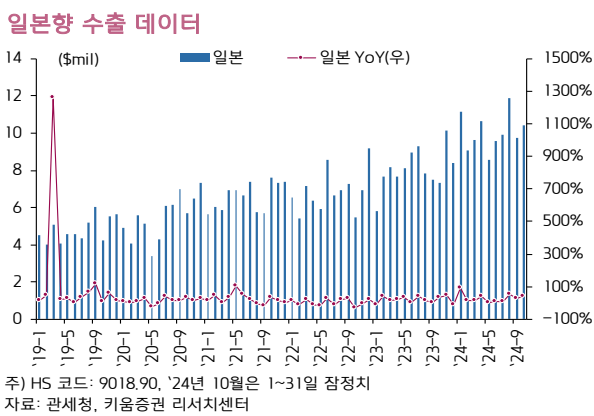
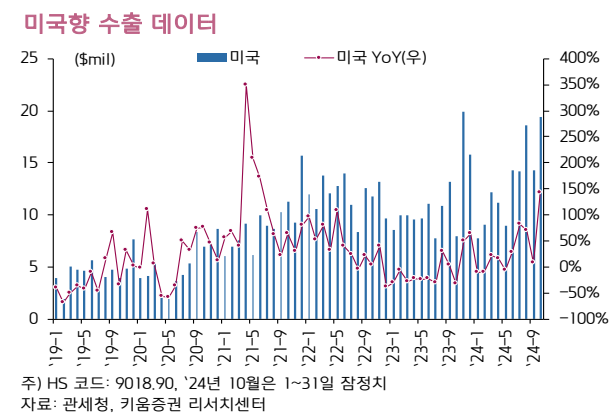
주) HS 코드: 9018.90, '24년 10월은 1~30일 잠정치

자료: 관세청, 키움증권 리서치센터

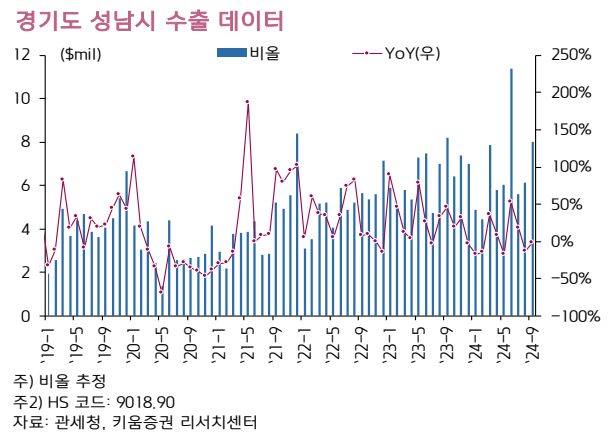
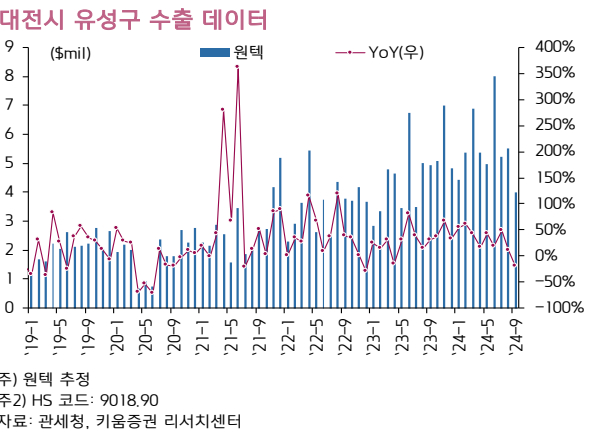
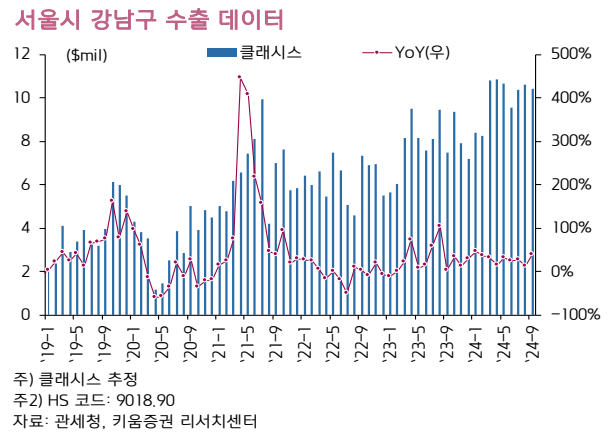
월별 에너지 기반 피부미용 장비 관세청 수출 데이터 그래프



의료기기 관세청 수출 데이터: 에너지 기반 피부미용 장비(수출 지역별)



의료기기 관세청 수출 데이터: 에너지 기반 피부미용 장비(국내 지역별)





2024. 11. 4.



Kiwoom Healthcare 종합정리

| 제약/바이오 Analyst 허혜민 hyemin@kiwoom.com
| 의료기기 Analyst 신민수 alstn0527@kiwoom.com
| RA 오지호 ch5@kiwoom.com

의료기기 관세청 수출 데이터: 필러(전체)

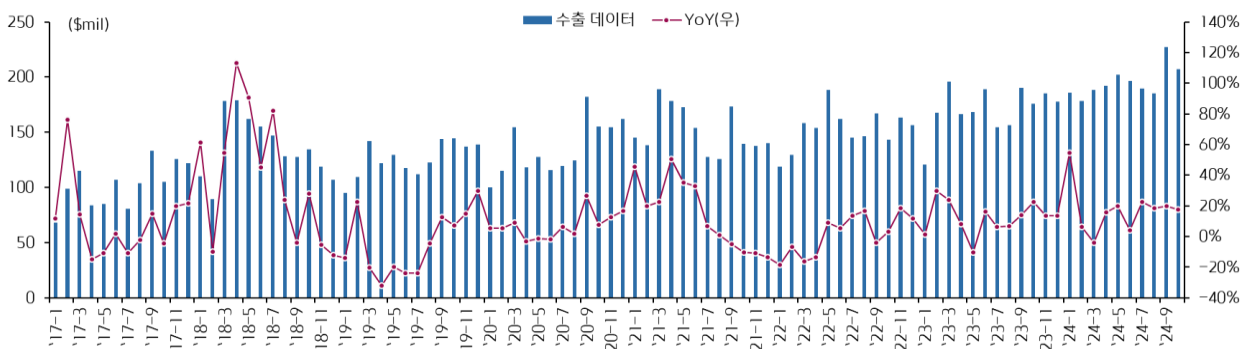
필러 관세청 수출 데이터 표

단위: \$	기간	전체	YoY	중국	미국	일본	베트남	러시아	태국	홍콩
연도별	2022	1,831,664,074	0.6%	655,749,655	148,743,822	179,843,158	133,853,662	97,473,463	44,729,613	65,173,045
	2023	2,046,846,132	11.7%	556,890,775	188,116,103	180,249,756	210,752,997	115,370,988	67,323,243	64,358,147
	2024	1,952,339,182	-4.6%	420,099,425	276,074,506	167,740,715	154,326,206	85,251,990	63,582,887	66,055,830
분기별	1Q23	483,611,611	19.1%	135,811,175	39,300,823	44,117,266	50,227,929	33,248,803	16,313,491	14,350,956
	2Q23	523,439,469	3.8%	149,774,147	46,280,384	43,044,823	48,183,094	32,312,761	19,137,713	20,255,503
	3Q23	500,998,688	9.3%	125,836,975	54,892,687	48,356,852	47,861,243	24,030,687	14,675,625	15,061,774
	4Q23	538,796,364	16.4%	145,468,478	47,642,209	44,730,815	64,480,731	25,778,737	17,196,414	14,689,914
	1Q24	552,543,443	14.3%	128,796,601	62,503,222	54,805,424	59,066,825	21,110,704	18,446,022	17,309,092
	2Q24	590,666,427	12.8%	130,623,088	79,144,615	51,295,995	42,417,948	26,159,850	19,281,987	18,454,688
	3Q24	602,102,683	20.2%	116,148,903	103,102,391	46,334,542	37,651,264	28,811,268	18,422,712	22,377,774
	4Q24	207,026,629	-61.6%	44,530,833	31,324,278	15,304,754	15,190,169	9,170,168	7,432,166	7,914,276
월별	22-1	118,644,063	-18.4%	35,747,919	13,317,032	11,926,279	5,820,113	8,078,028	3,338,928	6,467,519
	22-2	129,174,656	-6.6%	46,395,488	11,595,004	14,938,700	7,149,800	8,359,632	3,379,757	5,827,357
	22-3	158,089,735	-16.3%	52,626,296	13,408,021	24,699,557	8,004,592	7,436,248	3,794,400	5,402,937
	22-4	153,874,564	-13.7%	59,578,058	15,157,834	11,772,541	7,085,360	6,373,078	4,159,471	9,337,225
	22-5	188,240,114	9.1%	88,944,830	12,238,823	16,395,580	9,589,778	7,753,922	4,437,463	6,776,569
	22-6	162,328,193	5.5%	54,582,763	13,958,268	20,042,395	12,853,614	7,724,312	3,526,746	3,548,149
	22-7	144,938,266	13.7%	49,522,475	11,199,134	13,324,012	16,251,069	9,763,884	2,886,016	3,411,558
	22-8	146,620,322	16.9%	52,177,741	10,504,901	15,106,759	14,068,466	7,523,909	3,454,026	3,768,949
	22-9	166,722,615	-3.9%	63,746,423	13,386,829	16,157,536	10,424,095	8,290,401	3,251,841	4,509,240
	22-10	143,506,128	3.1%	46,667,187	10,106,780	9,360,130	12,887,439	8,272,372	4,385,677	4,823,201
	22-11	162,964,998	18.7%	58,904,805	10,511,935	15,537,724	12,976,102	7,419,136	3,514,953	5,432,627
	22-12	156,560,420	11.8%	46,855,670	13,359,261	10,581,945	16,743,234	10,478,541	4,600,335	5,867,714
	23-1	120,503,449	1.6%	26,764,440	11,294,433	11,381,214	13,004,019	9,254,328	5,087,787	3,128,025
	23-2	167,417,730	29.6%	53,127,859	14,528,637	13,143,784	18,718,705	11,198,534	5,218,149	4,615,766
	23-3	195,690,432	23.8%	55,918,876	13,477,753	19,592,268	18,505,205	12,795,941	6,007,555	6,607,165
	23-4	166,095,366	7.9%	50,814,652	16,183,554	10,905,252	13,589,348	11,578,285	7,576,730	6,557,146
	23-5	168,473,560	-10.5%	51,596,066	14,384,678	10,439,620	17,651,877	9,205,816	5,931,822	6,802,519
	23-6	188,870,543	16.4%	47,363,429	15,712,152	21,699,951	16,941,869	11,528,660	5,629,161	6,895,838
	23-7	154,402,657	6.5%	34,772,781	18,366,326	13,263,313	15,177,280	7,384,770	4,846,885	5,416,866
	23-8	156,678,299	6.9%	35,457,566	16,678,336	14,321,667	17,293,759	9,645,368	5,126,052	4,857,311
	23-9	189,917,732	13.9%	55,606,628	19,848,025	20,771,872	15,390,204	7,000,549	4,702,688	4,787,597
	23-10	175,788,950	22.5%	54,919,659	13,868,397	13,136,954	17,026,102	9,875,767	5,538,576	3,970,813
	23-11	185,225,989	13.7%	48,658,177	16,395,649	16,175,058	22,451,911	7,710,704	5,470,340	5,951,127
	23-12	177,781,425	13.6%	41,890,642	17,378,163	15,418,803	25,002,718	8,192,266	6,187,498	4,767,974
	24-1	186,083,745	54.4%	43,781,933	21,448,994	15,349,130	24,482,680	7,834,620	5,808,800	5,491,181
	24-2	178,364,214	6.5%	41,775,292	20,077,955	17,710,638	18,236,531	6,990,528	6,635,435	5,041,953
	24-3	188,095,484	-3.9%	43,239,376	20,976,273	21,745,656	16,347,614	6,285,556	6,001,787	6,775,958
	24-4	192,188,213	15.7%	40,079,924	26,273,979	20,514,802	15,174,460	7,820,499	6,423,449	6,354,695
	24-5	202,160,858	20.0%	49,569,327	27,484,779	14,464,598	15,499,198	8,635,844	6,520,980	6,578,729
	24-6	196,317,356	3.9%	40,973,837	25,385,857	16,316,595	11,744,290	9,703,507	6,337,558	5,521,264
	24-7	189,476,700	22.7%	35,313,913	31,248,776	13,704,758	14,289,171	8,913,314	4,893,785	8,365,907
	24-8	185,395,307	18.3%	31,341,371	31,399,786	13,362,251	11,858,897	9,256,107	6,548,757	7,710,195
	24-9	227,230,676	19.6%	49,493,619	40,453,829	19,267,533	11,503,196	10,641,847	6,980,170	6,301,672
	24-10	207,026,629	17.8%	44,530,833	31,324,278	15,304,754	15,190,169	9,170,168	7,432,166	7,914,276

주) HS 코드: 3304.99.9000, '24년 10월은 1~30일 잠정치

자료: 관세청, 키움증권 리서치센터

월별 필러 관세청 수출 데이터 그래프



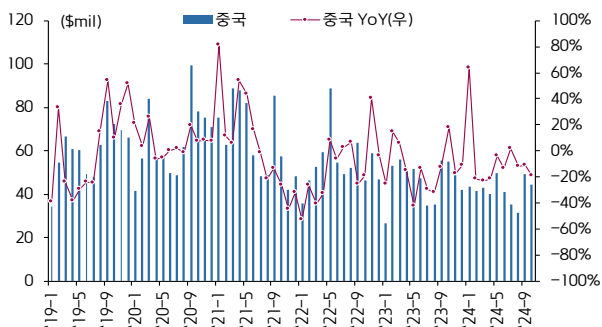
주) HS 코드: 3304.99.9000, '24년 10월은 1~30일 잠정치

자료: 관세청, 키움증권 리서치센터

2024. 11. 4.

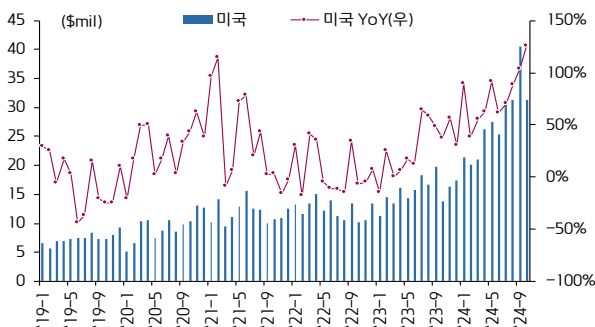
의료기기 관세청 수출 데이터: 필러(수출 지역별)

중국향 수출 데이터



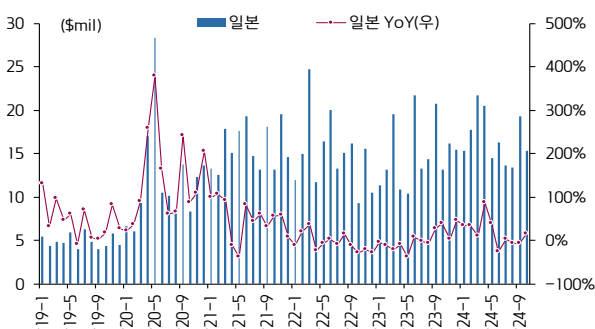
주) HS 코드: 3304.99.9000, '24년 10월은 1~31일 잠정치
자료: 관세청, 키움증권 리서치센터

미국향 수출 데이터



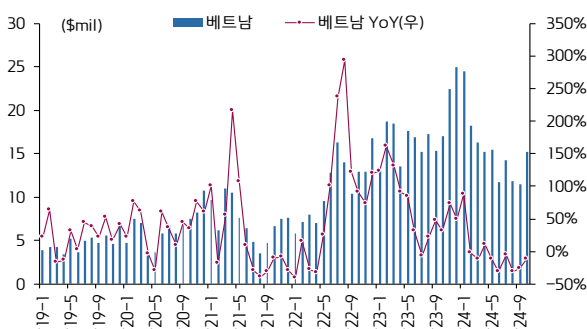
주) HS 코드: 3304.99.9000, '24년 10월은 1~31일 잠정치
자료: 관세청, 키움증권 리서치센터

일본향 수출 데이터



주) HS 코드: 3304.99.9000, '24년 10월은 1~31일 잠정치
자료: 관세청, 키움증권 리서치센터

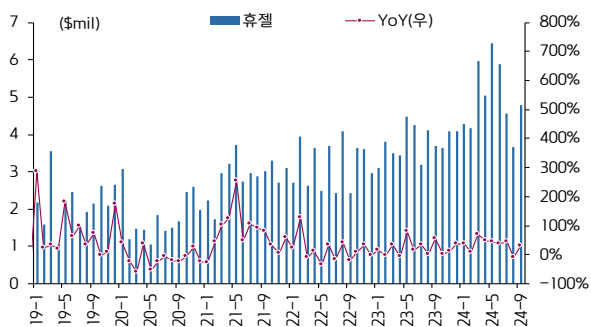
베트남향 수출 데이터



주) HS 코드: 3304.99.9000, '24년 10월은 1~31일 잠정치
자료: 관세청, 키움증권 리서치센터

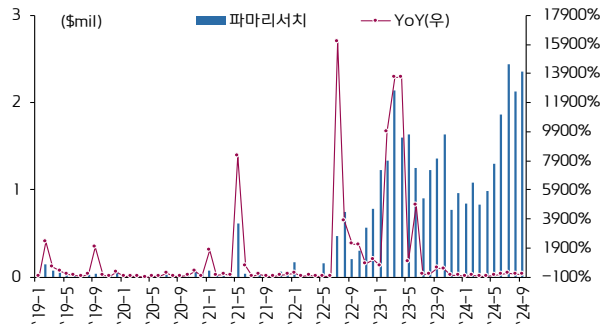
의료기기 관세청 수출 데이터: 필러(국내 지역별)

강원도 춘천시 수출 데이터



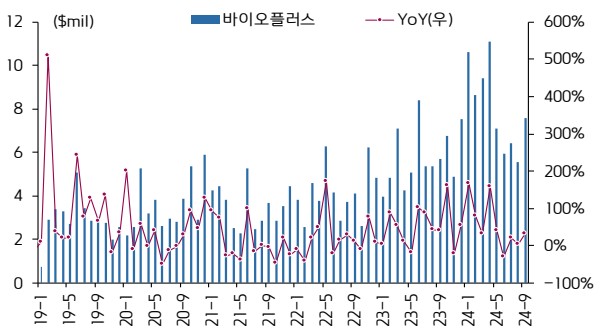
주) 휴젤 추정
주2) HS 코드: 3304.99.9000
자료: 관세청, 키움증권 리서치센터

강원도 강릉시 수출 데이터



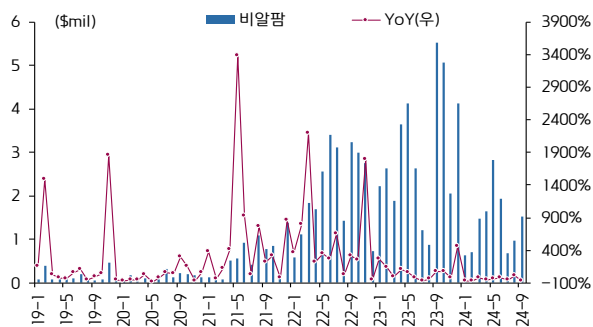
주) 파마리서치 추정
주2) HS 코드: 3304.99.9000
자료: 관세청, 키움증권 리서치센터

경기도 성남시 수출 데이터



주) 바이오플러스, 휴메딕스 추정
주2) HS 코드: 3304.99.9000
자료: 관세청, 키움증권 리서치센터

강원도 원주시 수출 데이터



주) 비알팜 추정
주2) HS 코드: 3304.99.9000
자료: 관세청, 키움증권 리서치센터

의료기기 관세청 수출 데이터: 특신(전체)

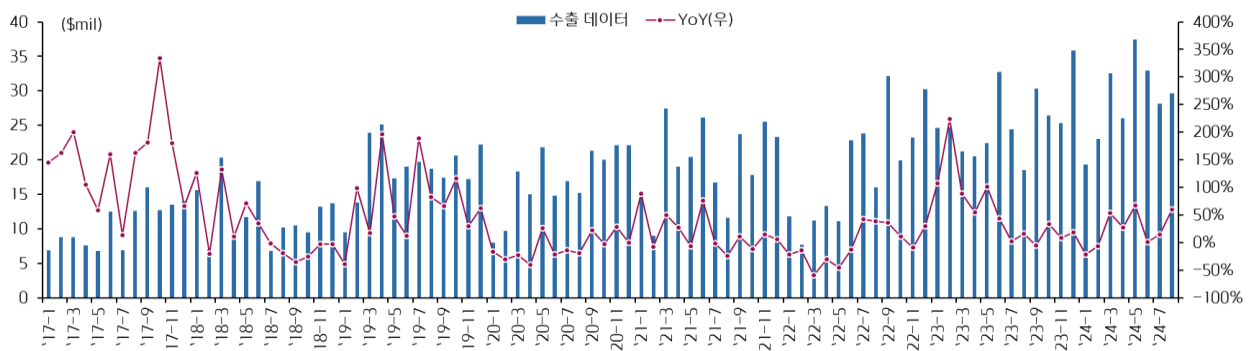
특신 관세청 수출 데이터 표

단위: \$	기간	전체	YoY	미국	중국	브라질	태국	일본	홍콩	베트남
연도별	2022	223,205,423	-5.3%	26,253,434	36,705,553	29,055,158	17,583,502	8,407,299	30,256,934	9,229,740
	2023	307,121,768	37.6%	44,216,742	60,275,078	41,981,569	31,416,895	11,067,829	13,808,264	22,554,186
	2024	296,625,357	-3.4%	64,192,682	65,177,692	28,204,953	16,193,604	14,666,346	13,941,217	13,511,077
분기별	1Q23	70,572,480	129.8%	14,397,450	7,081,908	9,731,033	6,482,614	2,741,751	3,209,903	4,093,198
	2Q23	75,682,686	60.1%	8,481,768	16,115,489	11,327,331	7,403,952	3,271,602	5,298,166	4,482,246
	3Q23	73,282,285	1.9%	11,559,052	14,728,508	13,618,440	8,138,427	3,098,556	2,428,820	4,329,304
	4Q23	87,584,317	19.5%	9,778,472	22,349,173	7,304,765	9,391,902	1,955,920	2,871,375	9,649,438
	1Q24	74,905,503	6.1%	16,865,931	14,085,286	6,707,416	4,663,380	3,239,555	3,805,359	4,627,410
	2Q24	96,457,045	27.4%	18,723,616	20,889,481	8,785,425	5,964,278	5,064,506	4,035,952	3,811,444
	3Q24	92,292,264	25.9%	22,871,344	18,969,399	9,083,635	3,948,054	5,206,487	4,939,868	2,824,842
	4Q24	32,970,545	-62.4%	5,731,791	11,233,526	3,628,477	1,617,892	1,155,798	1,160,038	2,247,381
월별	22-1	11,824,360	-21.5%	1,468,346	4,027,242	0	1,014,264	358,893	1,086,452	666,202
	22-2	7,651,142	-14.5%	75,056	1,047,233	1,813,618	382,418	347,352	814,249	641,210
	22-3	11,240,836	-59.0%	87,914	953,405	511,244	808,909	650,026	3,279,824	790,748
	22-4	13,254,869	-30.4%	60,355	2,251,891	2,003,215	2,045,367	817,204	2,027,883	499,962
	22-5	11,145,388	-45.3%	64,074	250,106	1,770,980	621,767	936,210	3,158,689	617,437
	22-6	22,860,432	-12.4%	2,771,163	5,694,016	2,490,500	1,772,931	859,447	1,916,426	423,666
	22-7	23,775,720	42.1%	8,261,616	1,470,761	2,623,738	901,379	1,359,210	1,858,808	310,933
	22-8	16,009,655	38.3%	82,873	760,284	3,734,564	2,143,267	379,437	2,584,988	629,070
	22-9	32,140,168	35.6%	5,612,034	8,625,316	4,386,872	2,369,141	420,628	3,734,572	794,184
	22-10	19,866,110	11.5%	2,659,333	1,492,785	4,449,367	1,983,282	442,883	3,306,519	823,887
	22-11	23,216,865	-9.0%	2,266,784	2,043,118	3,148,106	1,709,559	1,218,579	3,909,121	995,690
	22-12	30,219,878	29.3%	2,843,886	8,089,396	2,122,954	1,831,218	617,430	2,579,403	2,036,751
	23-1	24,592,995	108.0%	5,561,581	944,335	3,803,344	2,230,115	454,603	680,936	712,373
	23-2	24,766,078	223.7%	5,867,729	2,561,805	3,228,123	1,613,287	1,143,794	1,821,733	1,028,806
	23-3	21,213,407	88.7%	2,968,140	3,575,768	2,699,566	2,639,212	1,143,354	707,234	2,352,019
	23-4	20,542,947	55.0%	2,868,043	4,443,814	1,578,886	2,136,767	959,452	748,700	1,496,299
	23-5	22,404,583	101.0%	2,801,951	4,982,873	3,881,100	2,129,539	977,569	1,617,839	1,547,311
	23-6	32,735,156	43.2%	2,811,774	6,688,802	5,867,345	3,137,646	1,334,581	2,931,627	1,438,636
	23-7	24,390,733	2.6%	8,260,932	2,121,073	5,467,506	2,212,153	1,106,261	428,118	1,088,727
	23-8	18,511,937	15.6%	140,086	5,235,234	2,708,418	2,994,529	756,716	920,281	1,776,500
	23-9	30,379,615	-5.5%	3,158,034	7,372,201	5,442,516	2,931,745	1,235,579	1,080,421	1,464,077
	23-10	26,443,156	33.1%	2,820,390	10,489,799	4,298,691	916,543	631,940	510,703	1,773,700
	23-11	25,305,908	9.0%	2,832,903	6,802,444	1,914,074	2,008,749	769,231	1,480,828	1,697,953
	23-12	35,835,253	18.6%	4,125,179	5,056,930	1,092,000	6,466,610	554,749	879,844	6,177,785
	24-1	19,304,928	-21.5%	3,030,047	3,868,852	469,793	794,992	1,217,259	1,169,502	1,751,138
	24-2	23,049,228	-6.9%	5,583,291	4,297,554	2,993,000	2,383,364	860,512	976,051	1,515,679
	24-3	32,551,347	53.4%	8,252,593	5,918,880	3,244,623	1,485,024	1,161,784	1,659,806	1,360,593
	24-4	26,061,825	26.9%	5,725,149	3,658,073	2,317,879	2,066,797	2,368,601	1,256,432	1,071,337
	24-5	37,418,766	67.0%	5,633,681	9,361,656	2,733,525	1,827,132	1,418,233	1,865,464	1,836,200
	24-6	32,976,454	0.7%	7,364,786	7,869,752	3,734,021	2,070,349	1,277,672	914,056	903,907
	24-7	28,130,422	15.3%	6,406,707	5,534,120	5,035,894	1,569,650	1,528,160	1,069,212	860,186
	24-8	29,640,963	60.1%	8,372,951	7,601,272	1,638,000	986,792	1,360,495	2,431,358	937,112
	24-9	34,520,879	13.6%	8,091,686	5,834,007	2,409,741	1,391,612	2,317,832	1,439,298	1,027,544
	24-10	32,970,545	24.7%	5,731,791	11,233,526	3,628,477	1,617,892	1,155,798	1,160,038	2,247,381

주) HS 코드: 3002.49.1000, '24년 10월은 1~30일 잠정치

자료: 관세청, 키움증권 리서치센터

월별 특신 관세청 수출 데이터 그래프



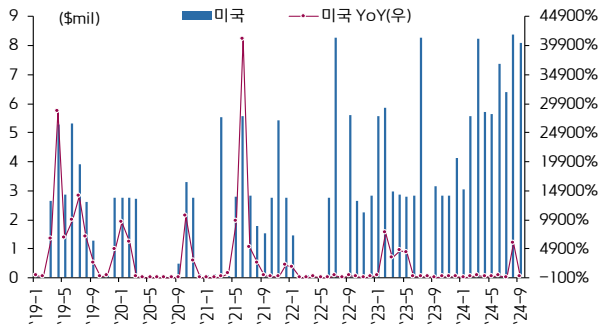
주) HS 코드: 3002.49.1000, '24년 10월은 1~30일 잠정치

자료: 관세청, 키움증권 리서치센터

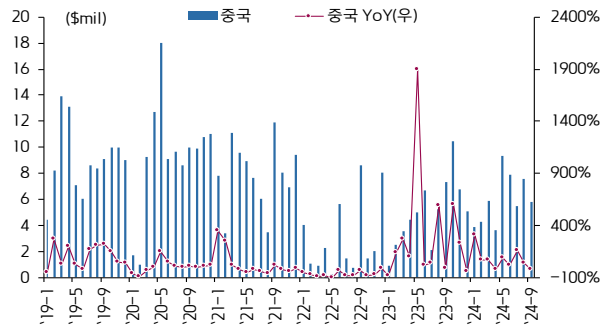
2024. 11. 4.

의료기기 관세청 수출 데이터: 특신(수출 지역별)

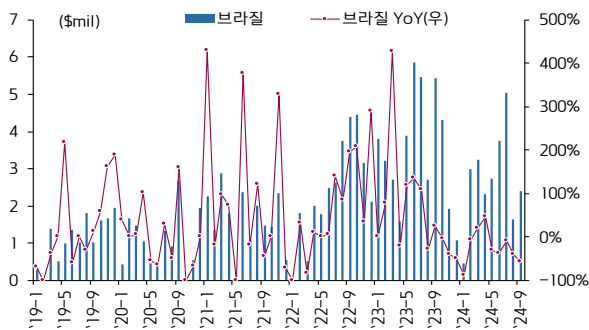
미국향 수출 데이터



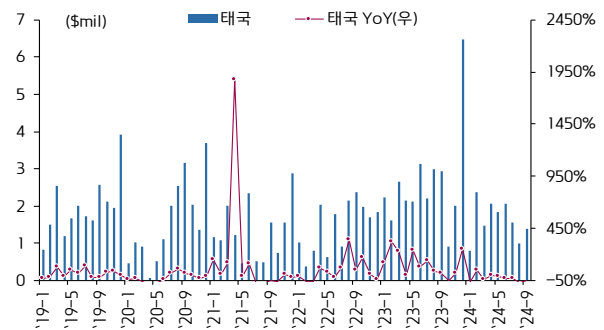
중국향 수출 데이터



브라질향 수출 데이터

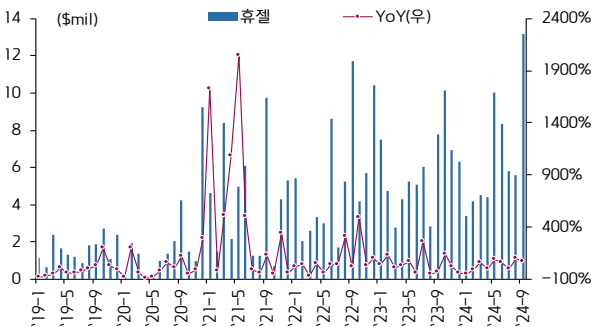


태국향 수출 데이터

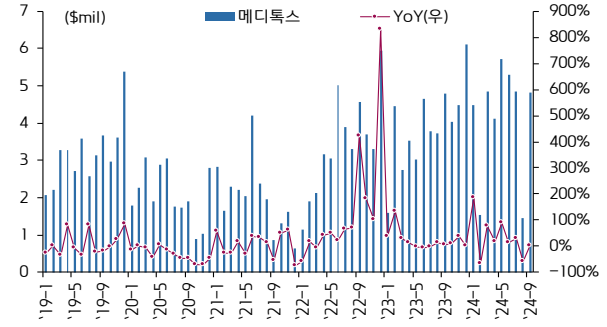


의료기기 관세청 수출 데이터: 특신(국내 지역별)

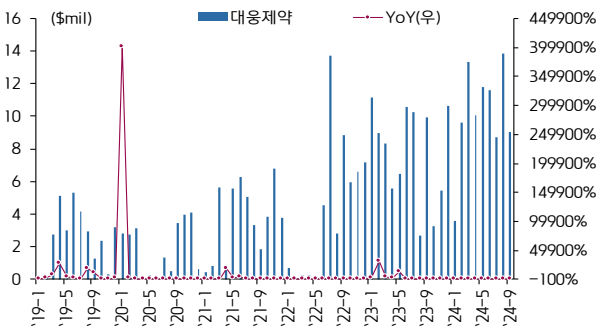
강원도 춘천시 수출 데이터



충청북도 청주시 수출 데이터



경기도 화성시 수출 데이터





2024. 11. 4.



Kiwoom Healthcare 종합정리



| 제약/바이오 Analyst 허혜민 hyemin@kiwoom.com
 | 의료기기 Analyst 신민수 alstn0527@kiwoom.com
 | RA 오지호 ch5@kiwoom.com

세부 업종별 주가 흐름

국내 제약/바이오/의료기기 등 sub-sector 분류 및 수익률 테이블

제약/의료기기 분류

대분류	소분류	기업명	시가총액 (억원)	P/E (25년 기준)	수익률					
					1W	1M	3M	6M	1Y	
CMO	항체	삼성바이오로직스	710,317	58.4	-5.9	2.2	7.9	27.8	42.0	
		프레스티지바이오로직스	5,218		-7.0	13.3	27.2	63.6	43.1	
		바이넥스	6,354	35.2	-5.6	-21.0	-1.2	38.8	163.4	
	RNA 원료	에스티팜	19,261	36.3	-1.6	-5.0	8.3	2.5	40.3	
		파미셀	2,989		1.5	-8.0	-7.3	-15.5	-19.7	
	유전자 재조합 DNA백신 원료	SK바이오사이언스	41,367	-67.8	1.0	-4.7	-4.9	-9.9	-13.0	
		진원생명과학	1,921		6.4	-8.2	-23.1	-2.4	-15.2	
	시밀러	셀트리온	393,025	29.5	-2.8	-7.3	-9.5	-4.2	21.2	
		프레스티지바이오파마	10,337		-2.6	14.7	25.6	113.4	76.2	
		에이프론허	3,098		-0.1	-11.8	-31.3	-31.6	17.8	
제약사	대형제약사	유한양행	109,563	55.5	-8.6	-5.5	46.5	86.2	143.7	
		SK바이오팜	89,590	52.7	-3.5	10.0	31.3	30.6	51.3	
		한미약품	39,266	19.9	-7.3	-4.7	3.9	-3.2	9.4	
		녹십자	17,787	35.4	-6.4	0.5	5.4	33.2	55.6	
		종근당	13,227	12.9	-3.7	-10.7	-11.9	-3.7	11.2	
		대웅제약	17,936	16.1	1.2	11.9	19.5	38.3	54.0	
		HK이노엔	13,329	16.0	1.3	-3.7	17.3	21.4	8.2	
		동국제약	8,101	11.0	5.9	7.5	3.8	10.6	10.4	
		보령	7,315	10.2	-2.6	-1.6	-2.9	-4.5	21.3	
		동아에스티	6,912	15.9	2.5	5.9	5.5	11.5	38.0	
		일동제약	3,772		-0.7	-3.2	-6.1	-13.5	-12.8	
	일반제약사	삼천당제약	32,536		10.2	-0.6	-24.0	32.6	119.8	
		셀트리온제약	25,376		-1.0	-11.2	-33.7	-36.5	0.1	
		한올바이오파마	21,941	76.7	-11.1	8.4	19.7	16.3	41.4	
		JW중외제약	6,518	9.1	1.7	-2.0	-15.2	-12.8	5.9	
		신풍제약	6,672		2.7	-5.2	-1.7	-17.1	2.3	
		영진약품	4,261		-0.2	-1.1	-7.0	10.2	10.4	
		유나이티드제약	3,365		-0.5		-12.3	-16.6	-15.4	
		휴온스	3,312		0.7	-3.8	-15.3	-19.9	-30.3	
		부광약품	3,303			-4.8	-11.6	-24.1	-15.1	
		광동제약	2,878		-1.6	-5.7	-19.3	-19.6	-26.8	
		대원제약	3,207		-0.4	-2.5	-9.7	-4.4	-7.9	
		코오롱생명과학	2,354		1.2	2.9	-19.0	-15.4	-31.0	
		삼진제약	2,520	12.5	0.4	-2.6	-6.5	-8.4	-14.5	
		환인제약	2,453	7.6	0.4	-1.3	-9.4	-6.7	-7.4	
		이연제약	2,905		-1.4	12.5	8.8	13.4	10.4	
		일양약품	2,442		-1.3	-4.1	-12.3	-9.7	-9.4	
		동화약품	2,045		-2.5	-5.7	-12.7	-16.1	-23.0	
		제일약품	2,065		-0.2	-5.9	-9.1	-15.6	-6.4	
		하나제약	2,010	8.3	2.5	-1.5	-10.3	-15.0	-16.0	
		경동제약	1,920		-1.0	0.2	-10.2	-2.0	-0.6	
진단	호흡기/COVID	에스디바이오센서	11,041		0.9	-3.4	-7.8	-15.8	-9.5	
		씨젠	12,012	44.8	1.3	-7.1	8.0	3.8	18.1	
		바디텍메드	3,584	9.4	-5.2	-8.6	-13.8	-4.0	-10.7	
		엑세스바이오	2,309		1.5	-3.6	-9.9	-6.0	-28.3	
		휴마시스	2,366		21.5	13.3	4.5	-1.2	-8.6	
		수젠텍	1,055		7.7	5.2	1.5	15.4	5.2	
	유전자진단(NGS)	바이오니아	5,962	11.6	-0.2	-15.5	-32.1	-24.0	-24.0	
		바이오다인	5,792		3.5	-8.9	21.9	114.6	94.9	
		랩지노믹스	2,628		7.0	6.5	32.6	28.5	1.3	
		HLB파나진	1,216		-1.0	-8.7	-20.4	-31.4	-20.5	
		노올	1,079		4.3	45.3	25.1	26.4	-30.1	
		지니너스	500		-1.3	-5.7	-7.5	-13.5	-51.1	
		EDGC	575						-42.7	
		엔젠바이오	370		-1.9	-22.9	-6.0	-32.8	-41.4	
		셀레믹스	312		0.1	-10.9	-1.6	0.1	23.2	
	현장진단	피씨엘	511		-6.9	-29.2	-25.5	-28.2	-61.0	
		나노엔텍	1,281		-6.2	25.7	19.6	19.6	21.3	
		프리시전바이오	391		2.0	-2.5	-20.0	-17.8	-34.0	
	동물용	바이오노트	4,853		3.3	4.3	14.9	15.6	24.3	
		진시스템	698		-0.9	8.3	-5.1	62.2	-25.9	
	액체생검	싸이토젠	1,883		15.0	17.3	-8.0	-29.8	-37.6	
		젠큐릭스	351		5.8	-14.5	-15.8	-27.0	-48.8	
	시약	녹십자엠에스	890		2.8	0.4	-5.0	0.6	7.3	
		제놀루션	549		-3.5	-8.0	-19.4	-29.1	-19.8	
	알츠하이머	피플바이오	1,050		19.0	44.4	38.9	84.8	49.6	
		지노믹트리	3,927		-6.7	6.1	-15.2	-27.1	9.7	
	면역진단	미코바이오메드	693		-3.2	-13.0	19.8	10.3	-41.7	
		퀀타메트릭스	1,156		-0.7	-31.4	-52.3	79.2	46.5	
	분자진단 시스템	아스타	581		-4.7	-15.8	-29.4	-26.1	-35.8	
치아	임플란트	덴티움	7,637	6.7	-8.1	-15.4	-27.2	-46.9	-39.4	
		디오	2,441	14.7	2.0	-0.4	-15.9	-20.9	-31.0	
		덴티스	1,116		1.2	-6.5	-16.5	-23.9	-21.0	
	덴탈 이미징/진단	바텍	3,394	5.3	-0.7	-5.4	-12.3	-22.4	-22.8	
		레이	1,254		-2.5	-5.5	-28.0	-39.6	-58.6	
	굴이식재 장비	나이백	1,898		-6.1	5.0	-12.7	-0.3	8.1	
		메타바이오메드	982		6.7	7.0	-11.8	-2.8	10.8	

자료: FnGuide(24.11.1. 기준), 키움증권 리서치센터. (1W=1주전대비수익률)



2024. 11. 4.



Kiwoom Healthcare 종합정리

| 제약/바이오 Analyst 허혜민 hyemin@kiwoom.com
 | 의료기기 Analyst 신민수 alstn0527@kiwoom.com
 | RA 오지호 ch5@kiwoom.com

세부 업종별 주가 흐름

국내 제약/바이오/의료기기 등 sub-sector 분류 및 수익률 테이블

대분류	소분류	기업명	시가총액 (억원)	P/E (25년 기준)	수익률				
					1W	1M	3M	6M	1Y
피부 / 미용	독신/필러	휴젤	33,716	21.3	-0.4	11.7	8.5	26.5	93.7
		메디톡스	12,028	17.8	-3.1	-14.4	-4.7	22.1	-19.8
		케어젠	8,782		-1.2	-15.5	-33.1	-25.7	-38.2
		파마리서치	22,361	19.5	-8.6	10.5	43.9	66.9	78.1
		바이오플러스	3,140		-0.7	4.2	-10.9	-15.8	-17.8
		휴메딕스	3,408	7.3	-1.5	-8.9	-12.3	-10.1	-11.8
		제테마	3,320		-0.6	11.8	16.9	18.9	8.7
		한국비엔씨	3,212		-3.2	-17.7	-26.9	-26.4	49.7
		클래시스	31,574	24.2	-9.1	-10.9	1.9	27.0	45.8
	피부미용 장비	원텍	5,057	10.5	-5.2	-19.1	-17.1	-45.3	-38.7
		비올	4,749	13.1	-6.2	-8.7	-20.2	-19.4	17.3
		하이로닉	1,210		-6.2	-5.7	-22.0	-18.8	-4.2
		라메디텍	864		-10.2	-16.9	-16.5		
	피부/치료	엘앤씨바이오	4,027		-4.2	-13.6	-11.2	-12.6	-42.2
		티앤알바이오팜	1,536		3.0	8.2	9.9	-12.2	-22.8
		더블유에스아이	441		-2.8	-7.3	-18.7	-20.9	-23.0
		원바이오젠	490		2.4	-4.1	-17.2	-27.9	-17.1
		SCLS아이언스	587		-7.4	-10.4	-11.8	-7.0	10.6
	마이크로니들	티앤엘	5,324	8.4	-10.2	-11.1	3.8	8.4	50.9
		라파스	1,461		-6.5	-14.2	-26.2	17.2	-15.9
	코스메틱 화장품	아이큐어	836		-8.4	10.4	-29.4	17.5	21.0
		원익	753		11.7	-0.1	1.5	10.8	29.4
디지털 헬스케어	AI 헬스케어	루닛	11,665	-25.8	7.0	-6.1	2.7	-28.5	-39.3
		보로노이	19,825		4.7	11.3	32.2	240.2	214.0
		뷰노	3,951	52.1	-1.9	-16.0	-11.2	0.2	-2.4
		제이엘케이	1,745	-59.7	-19.2	-36.0	-22.8	-11.5	-59.0
		업노이드	1,556	142.1	7.8	21.8	11.0	-11.1	-39.6
		신테카바이오	746		10.1	-14.8	-32.1	-52.1	-51.8
		파로스아이바이오	1,144		-3.4	0.6	-24.9	-43.6	-9.2
		라이프시맨틱스	700		-3.2	19.1	25.6	74.9	19.3
		씨어스테크놀로지	1,391	231.8	-9.2	-17.1	-3.4		
		IT 헬스케어	2,370		22.5	14.1	1.7	-6.1	8.5
	IT 헬스케어	이지케어텍	1,139		1.2	4.8	6.4	3.5	-7.1
		인피니트헬스케어	1,043		-0.1	-0.4	-10.1	-17.3	-11.9
		비트컴퓨터	818		3.1	-5.9	-13.2	-18.8	-2.0
		케어랩스	578		1.5	-5.9	-20.9	-25.7	-23.0
의료기기	X-Ray / 진단장비	인바디	3,298	7.2	3.7	-2.6	1.5	-19.0	12.1
		디알텍	2,175		4.8	3.3	-23.2	-14.1	-22.6
		뷰웍스	2,400		-1.2	-11.0	-9.8	-12.9	-17.5
		아이쓰리시스템	2,647	16.0	5.5	15.5	9.2	-12.6	37.0
		셀바스헬스케어	1,071		2.5	-14.5	-21.7	-12.7	-42.0
		레이언스	1,130	7.0	-0.4	-3.5	-14.2	-20.9	-25.1
		디알젠	753		-6.2	-13.8	-18.6	-34.9	-32.7
		메디아나	831		0.1	-12.7	-26.8	-27.7	-24.0
		제노레이	875		0.3	-4.2	-6.0	-6.4	-10.4
		피제이전자	780		4.0	-3.0	-16.8	-17.6	-10.8
		자비스	565		-3.1	-12.1	-12.3	-15.3	-11.0
		비스토스	417		0.6	-13.5	-14.3	-14.1	-12.6
		정형외과	엘앤케이바이오	1,505		2.2	7.4	-12.4	-12.6
		한스바이오메드	1,128		-2.2	-15.2	-28.6	-36.7	-43.9
		코렐텍	791		-0.5	-2.2	-17.6	-32.9	-41.1
	바이오 장비	오스테오닉	1,163		2.7	-4.6	12.4	23.5	40.9
		얼라인드	433		0.3	-2.3	-15.2	-32.6	-17.4
		당뇨	아이센스	5,135		-1.9	6.7	-2.0	-5.4
	안과	이오플로우	1,543		-7.3	-10.2	-53.1	27.3	-75.1
		인터로조	3,291						-17.3
	의료 로봇	휴비츠	1,064	5.8	-0.2	-9.0	-19.9	-33.0	-38.8
		유투스제약	1,031		-0.2	-9.8	-14.6	1.3	29.9
		큐렉소	2,745		0.8	-12.8	-34.1	-45.6	-51.0
	기타	티로보틱스	1,288		1.4	-16.5	-28.3	-60.2	-61.5
		미래컴퍼니	1,589		0.3	-13.6	-14.4	-40.0	-29.6
		엠아이텍	2,670	11.8	-2.3	9.9	18.7	5.4	22.2
		세운메디칼	1,187		0.2	0.2	-3.7	-1.1	9.3
		세종메디칼	230						-62.4
		멕아이씨에스	408		1.8	-2.7	-1.7	-5.9	-3.1
		네오팍트	390		-1.8	1.3	-6.9	-21.9	-23.0
기타	동물용	씨유메디칼	350		-4.7	-5.5	-0.6		-14.5
		대성미생물	387			1.9	0.1	-4.41	-0.39
		우진비앤지	291			-3.45	-9.69	-9.78	-15.6
	건강기능식품	에드바이오텍	288			-10.26	-8.7	26.51	1.45
		콜마비앤에이치	4,095	20.37		-7.51	-18.45	-12.45	-15.53
		개인안전장비	1,132	10.11		7.77	-13.99	-33.39	-13.35
인프라	오리엔트바이오		535			-2.59	-13.1	-13.6	-24.33

자료: FnGuide(24.11.1. 기준), 키움증권 리서치센터. (1W=1주전 대비 수익률)



2024. 11. 4.



Kiwoom Healthcare 종합정리

| 제약/바이오 Analyst 허혜민 hyemin@kiwoom.com
 | 의료기기 Analyst 신민수 alstn0527@kiwoom.com
 | RA 오지호 ch5@kiwoom.com

세부 업종별 주가 흐름

국내 제약/바이오/의료기기 등 sub-sector 분류 및 수익률 테이블

치료제 개발사(바이오텍)

대분류	중분류	소분류	기업명	시가총액 (억원)	수익률					
					1W	1M	3M	6M	1Y	
세포/유전자	NK Cell		지씨셀	5,333	-0.4	6.1	5.0	-12.3	15.6	
			박셀바이오	2,936	4.7	-12.0	-21.7	-22.1	-29.4	
	T-Cell		엔케이맥스	1,727					-67.7	
			애플론	2,751	1.2	10.0	19.4	-4.4	42.4	
	줄기세포 등		유타렉스	824	4.7	-9.7	-28.7	1.4	-4.7	
			바이젠셀	587	1.2	-16.7	-25.7	-36.4	-36.2	
			차바이오텍	9,461	-1.5	-1.5	3.2	-1.8	5.8	
			코오롱티슈진	12,476	-2.2	14.9	-13.3	29.8	87.6	
			네이처셀	10,683	10.4	68.5	53.3	83.8	134.1	
			메디포스트	2,224	-1.2	14.4	-1.4	-8.3	-9.1	
			코아스텍온	4,273	-9.7	8.5	20.0	12.8	141.6	
			안트로젠	1,457	0.5	4.1	-3.1	4.0	18.8	
			강스템바이오텍	1,166	-2.6	21.6	18.9	-21.1	49.6	
	유전자편집 DNA(엔젠시스)		테고사이언스	1,379	-1.7	10.9	-10.2	-21.1	124.0	
			에스씨엘생명과학	497	24.3	20.3	-1.0	-11.6	5.7	
	플랫폼	SC제형		툴젠	4,546	2.0	-1.0	-26.5	-16.1	37.5
				헬릭스미스	1,675	3.1	4.5	-10.1	-17.6	-12.1
ADC			알테오젠	190,082	-4.7	9.0	11.8	101.5	467.7	
			리가켄바이오	43,713	-5.2	21.0	35.4	75.3	220.1	
RNA			올릭스	3,818	-18.3	32.5	46.7	41.4	66.5	
			올리팩스	200	9.5	-9.3	2.1	-1.4	-79.9	
약물반감기		hyFc SAFA PEG	제넥신	3,356	-12.3	19.6	4.5	-1.9	-8.9	
			에이프릴바이오	4,644	-5.7	-7.2	9.9	37.7	90.4	
서방형 BBB 투과 (뇌질환)		비만 치료제 이중항체 세포투과(CPP)	선바이오	779	-7.1	-10.1	-18.9	-30.2	-21.9	
			펩트론	17,332	-6.6	68.4	31.2	198.5	184.3	
뇌질환	알츠하이머 파킨슨		에이비엘바이오	17,225	-2.9	15.7	22.8	37.9	122.3	
			나이백	1,898	-6.1	5.0	-12.7	-0.3	8.1	
			젠백스	5,567	4.7	-29.6	30.3	17.7	-3.4	
표적치료제	위암 폐암 TGF-β 저해제 폐암/대장암 소재/항암제 C-MET 폐암 CDK7저해제 항체신약	Rivoceranib, 3상 Lazertinib, 3상 Vactosertib, 3상 ABN401 Q901	카이노스메드	1,460	9.9	12.4	23.0	36.9	58.2	
			HLB	83,825	-2.3	-25.6	-23.0	-42.6	119.2	
			오스코텍	10,518	-4.2	-20.8	-33.7	-10.3	44.9	
			메드팩토	1,726	-5.7	-15.2	-34.5	-47.0	-30.2	
			브릿지바이오테라퓨틱스	1,957	-19.2	5.7	51.3	143.1	60.2	
			펩트론	17,332	-6.6	68.4	31.2	198.5	184.3	
			에이비온	2,144	2.8	5.9	3.7	11.4	41.7	
			큐리언트	1,618	2.8	12.0	21.5	15.6	113.6	
면역항암제	BTN1A1 IL-7 TGF-β 저해제(TU2218)		파멧신	2,338					110.8	
			에스티큐브	2,914	13.9	16.1	23.7	3.2	-33.6	
			네오이문텍	1,376	-2.6	-0.8	-7.8	-23.9	10.0	
마이크로바이옴			티올바이오	1,282	-19.3	-25.6	-25.9	-33.2	-25.5	
			고바이오랩	1,275	-6.7	0.5	-19.1	-14.9	-9.2	
			지놈엔컴퍼니	1,084	-4.6	-3.1	-29.5	1.3	-40.1	
			CJ 바이오사이언스	994	-2.7	-9.3	-13.6	-26.2	-15.0	
			셀바이오텍	1,305	2.1	0.4	-2.1	15.7	22.0	
백신	항암백신		제노포커스	1,016	38.2	40.7	22.8	1.7	51.1	
			비피도	295	-11.3	-20.6	-20.6	-32.8	-28.2	
			신라젠	3,503	6.3	-9.1	-20.7	-41.2	-36.3	
			유바이오로직스	5,791	29.4	35.0	40.6	18.4	64.6	
			코미팜	3,044	0.4	6.4	4.6	3.7	-16.6	
혈관질환	동물용 항암백신		차백신연구소	1,048	-0.1	-6.0	-14.8	-21.3	-21.1	
			중앙백신	1,023	1.8	2.7	-1.2	-2.6	3.9	
			지니너스	500	-1.3	-5.7	-7.5	-13.5	-51.1	
			큐라클	880	15.3	11.4	4.8	-64.6	-25.9	
			샤페론	1,370	-7.2	15.8	73.1	129.9	29.3	
기타	박테이오파지 비뇨기질환	동물용	안지오랩	225	9.1	2.6	-3.5	23.7	-5.9	
			옵티팜	742	-2.9	-6.0	-17.7	-24.3	-29.3	
			메지온	9,888	9.1	21.8	0.2	-12.6	-12.0	
	기타	방사성의약품 면역조절제 압타머 체장암		씨티씨바이오	1,915	-1.3	11.7	4.1	-2.8	-13.9
				퓨처켄	4,862	-13.4	-18.5	5.3	66.9	155.8
				엔지켄생명과학	1,198	-2.2	-6.4	-15.5	-28.4	10.6
				압타바이오	1,931	-4.8	-1.0	-28.2	22.8	1.0
				압타머사이언스	340	-7.2	12.6	-25.0	-17.1	-31.3
				CG인바이츠	1,907	1.0	1.4	0.4	-17.3	-8.3

자료: FnGuide(24.11.1. 기준), 키움증권 리서치센터. (1W=1주전대비수익률)

<Compliance Note>

▶ 당사는 11월 1일 현재 상기에 언급된 종목들의 발행주식을 1% 이상 보유하고 있지 않습니다.

▶ 당사는 등 자료를 기관 투자자 또는 제3자에게 사전 제공한 사실이 없습니다.

▶ 등 자료의 금융투자분석사는 자료작성일 현재 등 자료상에 언급된 기업들의 금융투자상품 및 권리를 보유하고 있지 않습니다.

▶ 등 자료에 게시된 내용들은 본인의 의견을 정확하게 반영하고 있으며, 외부의 부당한 압력이나 간섭없이 작성되었음을 확인합니다.

<고지사항>

▶ 본 조사분석자료는 당사의 리서치센터가 신뢰할 수 있는 자료 및 정보로부터 얻은 것이나, 당사가 그 정확성이나 완전성을 보장할 수 없고, 통지 없이 의견이 변경될 수 있습니다.

▶ 본 조사분석자료는 유가증권 투자를 위한 정보제공을 목적으로 당사 고객에게 배포되는 참고자료로서, 유가증권의 종류, 종목, 매매의 구분과 방법 등에 관한 의사결정은 전적으로 투자자 자신의 판단과 책임하에 이루어져야 하며, 당사는 본 자료의 내용에 의거하여 행해진 일체의 투자행위 결과에 대하여 어떠한 책임도 지지 않으며 법적 분쟁에서 증거로 사용 될 수 없습니다.

▶ 본 조사분석자료를 무단으로 인용, 복제, 전시, 배포, 전송, 편집, 번역, 출판하는 등의 방법으로 저작권을 침해하는 경우에는 관련법에 의하여 의하여 민·형사상 책임을 지게 됩니다.

투자의견 및 적용기준

기업	적용기준(6개월)	업종	적용기준(6개월)
Buy(매수)	시장대비 +20% 이상 추가 상승 예상	Overweight(비중확대)	시장대비 +10% 이상 초과수의 예상
Outperform(시장수익률 상회)	시장대비 +10~+20% 이상 추가 상승 예상	Neutral(중립)	시장대비 +10~10% 변동 예상
Marketperform(시장수익률)	시장대비 +10~10% 이상 추가 변동 예상	Underweight(비중축소)	시장대비 -10% 이상 초과하락 예상
Underperform(시장수익률 하회)	시장대비 -10~20% 이상 추가 하락 예상		
Sell(매도)	시장대비 -20% 이상 추가 하락 예상		

투자등급 비율 통계 (2023/10/01~2024/09/30)

매수	94.87%
중립	5.13%
매도	0.00%