

Global Market Insight

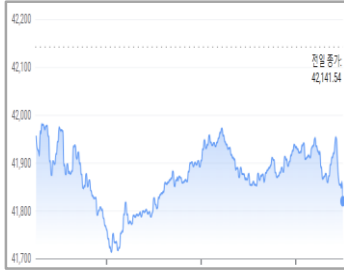
글로벌 마켓 인사이트



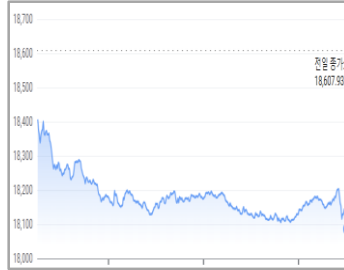
리테일파생팀 나이트데스크(1544-8400)

■ 주요 금융시장 동향

DOW (41,763/-378/-0.90%)



NASDAQ (18,095/-512/-2.76%)



S&P500 (5,705/-108/-1.86%)



(장마감: 10월 31일)

FTSE MIB (이탈리아)
34,281/-221/-0.64%

IBEX 35 (스페인)
11,672/-42/-0.36%

Gold
2,749.3/-51.5/-1.84%

Crude Oil
69.26/+0.65/+0.95%

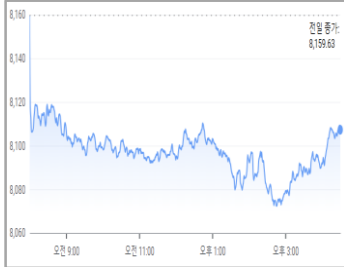
EUR/USD
1.08900/-0.00005/-0.00%

GBP/USD
1.2881/-0.0102/-0.79%

Dollar Index
103.89/-0.10/-0.10%

(출처: Google)

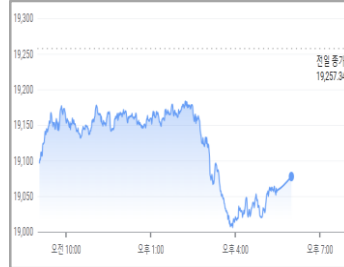
FTSE100 (8,110/-49/-0.61%)



CAC40 (7,350/-78/-1.05%)



DAX (19,077/-180/-0.93%)



■ 주요 경제지표 발표

	경제지표 (10/31)	결과치	예상치	이전치	경제지표 (11/01)	예상치	이전치
유럽					영국 제조업 PMI	50.3	51.5
미국	근원PCE가격지수(전월비)	0.3%	0.3%	0.2%	실업률	4.1%	4.1%
	신규실업수당청구건수(전주비)	216K	229K	227K	비농업 취업자수(전월비)	108K	254K
	EIA 천연가스 재고(전주비)	78B	79B	80B	시간당 평균임금(전월비)	0.3%	0.4%

(출처: Forex Factory)

■ 마켓 하이라이트

- 뉴욕증시는 빅테크들의 실적이 예상에 미달하고 다음주 대선까지 여러 불확실 요인들이 다가오는 점에 투매가 나오며 주요 지수 일제히 급락
- 마이크로소프트(MSFT, -6.05%), Morgan Stanley의 애널리스트는 동사 클라우드가 우수한 성장세를 보여주며 전망이 개선되었다고 발언
- 메타플랫폼스(META, -4.09%), Pivotal Research의 애널리스트는 동사의 매출 성장세가 강력했기 때문에 실적을 기대할 수 있다고 전달
- 알파벳(GOOG, -1.92%), BMO Capital은 동사의 AI 워크로드와 차별화된 보안 서비스로 클라우드 매출 성장세가 다시 가속되었다고 발언
- 비자(V, -0.11%), Macquarie는 동사의 25년 매출 가이드스에 기간 부담 요소였던 중국 회복도 반영돼 있었다는 점이 긍정적이라고 평가
- 맥도날드(MCD, +0.25%), Truist의 애널리스트는 대장균 사태로 인한 매출 감소는 일시적일 것이고, 몇 주 내로 매출이 회복될 것이라 예상
- ARM(ARM, -8.48%), Bernstein의 애널리스트는 동사의 성장 펀더멘털이 견고하지만 밸류에이션 높아 상승여력을 기대할 수 없다고 전달

(출처: Dow Jones, Bloomberg)

심볼	종목명	종가(\$)	D-1	D-5	D-20
주요 섹터별 ETF 주가 [지수]					
DIA	SPDR DJIA TRUST [다우]	417.60	-0.98%	-1.47%	-0.56%
SPY	SPDR S&P 500 ETF TRUST [S&P]	568.63	-1.96%	-1.84%	+0.14%
QQQ	POWERSHARES QQQ NASDAQ 100 [나스닥]	483.82	-2.53%	-1.73%	+0.44%
IWM	ISHARES RUSSELL 2000 [러셀]	217.70	-1.69%	-0.97%	+0.75%
IVV	Core S&P 500 ETF[S&P 우량주]	571.34	-1.94%	-1.85%	+0.15%
주요 섹터별 ETF 주가 [국가]					
VGK	VANGUARD MSCI EUROPEAN ETF [유럽]	67.17	-0.53%	-1.83%	-3.06%
FXI	ISHARES CHINA LARGE-CAP ETF [중국]	31.55	-1.47%	-0.60%	-8.63%
EEM	ISHARES MSCI EMERGING MKT IND [이머징]	44.49	-1.29%	-1.45%	-4.40%
EWJ	iShares MSCI Japan Index [일본]	68.06	-1.76%	+1.24%	-4.07%
EWY	ISHARES MSCI SOUTH KOREA IND [한국]	59.91	-3.12%	-2.22%	-4.46%
주요 섹터별 ETF 주가 [업종]					
XLF	FINANCIAL SELECT SECTOR SPDR [금융]	46.52	-1.29%	-1.34%	+3.63%
IYR	ISHARES DJ US REAL ESTATE [부동산]	98.25	-1.76%	-2.83%	-1.67%
XLK	TECHNOLOGY SELECT SECT SPDR [기술주]	222.45	-3.12%	-2.94%	-0.16%
XLU	UTILITIES SELECT SECTOR SPDR [유틸리티]	79.92	+1.05%	-2.08%	-1.87%
XLP	CONSUMER STAPLES SPDR [소비재]	80.11	-0.21%	-1.98%	-1.38%
주요 섹터별 ETF 주가 [상품]					
USO	UNITED STATES OIL FUND LP [원유]	73.09	+2.42%	+0.06%	-3.47%
UNG	US NATURAL GAS FUND LP [천연가스]	12.70	-3.99%	-11.33%	-23.85%
GLD	SPDR GOLD TRUST [금]	253.62	-1.51%	+0.36%	+3.31%
XME	SPDR S&P Metals & Mining ETF [금속&채굴]	63.57	-1.50%	-1.37%	+1.05%
DBA	POWERSHARES DB AGRICULTURE FUND [농산물]	25.50	-0.14%	+2.78%	-0.22%
주요 섹터별 ETF 주가 [인버스 & 변동성]					
SDS	UltraShort S&P500 [S&P 500 지수 역으로 3배]	21.19	+3.92%	+3.85%	+0.43%
ERX	Daily Energy Bull 3X Shares [에너지 지수 3배]	59.88	+1.41%	-2.59%	-8.57%
NUGT	Daily Gold Miners Bull 3x Shares [금 3배]	50.37	-5.57%	-8.47%	+2.52%
VXX	IPATH SERIES B S&P 500 VIX SHORT-TERM FU [변동성]	57.93	+7.76%	+9.67%	+5.16%

-본 자료에 수록된 내용은 당사가 신뢰할 만한 자료 및 정보로부터 얻어진 것이나, 당사는 그 정확성이나 안전성을 보장할 수 없습니다.

따라서 어떠한 경우에도 본 자료는 고객의 투자결과에 대한 법적 책임소재에 대한 증빙자료로 사용할 수 없습니다.

-본 자료는 투자자의 증권투자를 돕기 위하여 작성된 당사의 저작물입니다. 당사 고객에 한해 배포되는 자료로서 어떠한 경우에도 복사, 배포, 전송, 변형, 대여될 수 없습니다.

-투자자는 금융투자상품에 대하여 **키움증권으로부터** 충분한 설명을 받을 권리가 있으며, 투자 전 상품설명서, 약관, (간이)투자설명서 및 집합투자규약 등을 반드시 읽어 보시기 바랍니다.

-이 금융상품은 **예금자보호법에 따라 보호되지 않습니다.**

-금융투자상품은 자산가격 변동, 환율 변동 등에 따라 투자원금의 손실(0~100%)이 발생할 수 있으며, 그 손실은 투자자에게 귀속됩니다.

-투자대상국가의 시장, 정치 및 경제상황 등에 따른 위험으로 **자산가치의 손실이 발생할 수 있습니다.**

-미국주식 수수료 **[온라인: 0.25%, 오프라인: 0.50%]**이며, 미국주식 매도 시 0.00278%의 SEC 제비용[최소비용 \$0.01]이 부과됩니다. 기타 수수료 및 각 국가별 세금 등에 관련된 자세한 사항은 당사 홈페이지를 참고하시기 바랍니다.

-증권거래비용, 기타비용이 추가로 발생할 수 있습니다.

-레버리지ETF는 투자 원금 손실이 크게 확대될 수 있습니다.

-레버리지펀드(2배, 인버스, 인버스 2배 등)의 기간 수익률은 추종하는 기초자산(지수)의 일간 수익률과 차이가 발생할 수 있습니다.

-과거의 운용실적이 미래의 수익률을 보장하는 것은 아닙니다.

-본 자료에 기재되어 있는 모든 내용에 대해 **종목 추천이나 투자 권유가 아님**을 알려드립니다.