

Global Market Insight

글로벌 마켓 인사이트



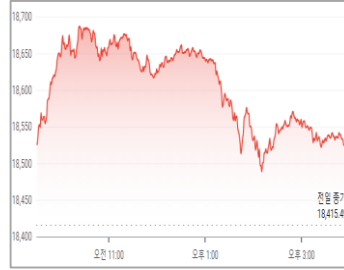
리테일파생팀 나이트데스크(1544-8400)

■ 주요 금융시장 동향

DOW (42,114/-259/-0.61%)



NASDAQ (18,518/+103/+0.56%)



S&P500 (5,808/-1/-0.03%)



(장마감: 10월 25일)

FTSE MIB (이탈리아)
34,776/+77/+0.22%

IBEX 35 (스페인)
11,812/-27/-0.23%

Gold
2,754.6/+5.7/+0.20%

Crude Oil
71.78/+1.59/+2.26%

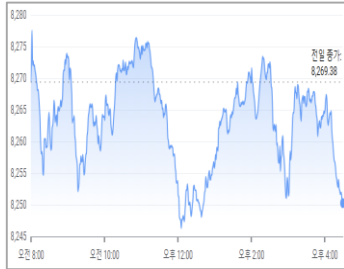
EUR/USD
1.08255/-0.00200/-0.18%

GBP/USD
1.2967/-0.0005/-0.03%

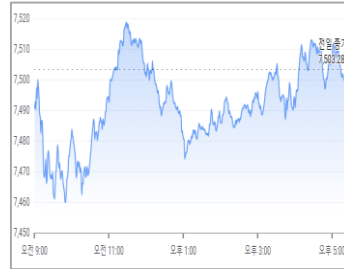
Dollar Index
104.32/+0.26/+0.25%

〈출처: Google〉

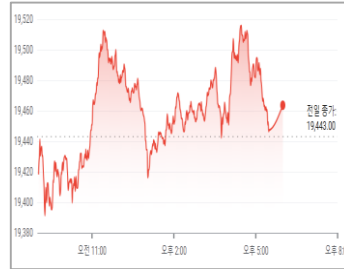
FTSE100 (8,248/-20/-0.25%)



CAC40 (7,497/-5/-0.08%)



DAX (19,463/+20/+0.11%)



■ 주요 경제지표 발표

	경제지표 (10/25)	결과치	예상치	이전치	경제지표 (10/26)	예상치	이전치
유럽							
미국	미시간대 소비자심리지수	70.5	68.9	70.1			

■ 마켓 하이라이트

〈출처: Forex Factory〉

- 뉴욕증시는 은행주에 대한 차익 실현이 발생하는 가운데 내주 빅테크 기업들의 실적과 10월 고용지표 발표에 주목하며 3대 지수 혼조 마감
- 애플(AAPL, +0.36%), Seeking Alpha는 IDC 자료에 따르면 동사 점유율이 16.1%에서 15.6%로 하락했지만 여전히 2위를 지켰다고 보도
- 엔비디아(NVDA, +0.80%), CNBC는 동사가 인도의 주요 기업들과 대다수의 파트너십을 발표하고 힌디어 언어 모델 제품을 출시했다고 보도
- 알파벳(GOOG, +1.57%), CNBC는 동사의 산하 Waymo가 그간의 자금 조달을 통하여 다양한 지역에서 사업을 확대할 수 있다고 보도
- 나이키(NKE, -0.24%), CNBC는 최근 알리스파트너스가 시행한 소비자 조사에 따르면 동사가 소비자들 사이 최신희 브랜드로 꼽혔다고 보도
- 맥도날드(MCD, -2.97%), CNBC는 FDA와 CDC가 동사의 햄버거 대장균 사태 원인으로 테일러 팜스에서 생산된 양파를 지목했다고 보도
- 스피릿에어로시스템즈(STR, -0.69%), CNBC는 보잉 기계공 파업이 11월 말을 넘어갈 경우 수백 명의 직원에 대한 해고를 고려한다고 보도

〈출처: Dow Jones, Bloomberg〉

심볼	종목명	종가(\$)	D-1	D-5	D-20
주요 섹터별 ETF 주가 [지수]					
DIA	SPDR DJIA TRUST [다우]	423.82	-0.32%	-1.98%	+0.50%
SPY	SPDR S&P 500 ETF TRUST [S&P]	579.27	+0.22%	-0.52%	+1.21%
QQQ	POWERSHARES QQQ NASDAQ 100 [나스닥]	492.36	+0.82%	+0.22%	+0.57%
IWM	ISHARES RUSSELL 2000 [라셀]	219.84	+0.27%	-2.73%	+0.42%
IVV	Core S&P 500 ETF[S&P 우량주]	582.09	+0.22%	-0.51%	+1.21%
주요 섹터별 ETF 주가 [국가]					
VGK	VANGUARD MSCI EUROPEAN ETF [유럽]	68.42	+0.83%	-0.90%	-4.60%
FXI	ISHARES CHINA LARGE-CAP ETF [중국]	31.74	+0.07%	+2.92%	-0.50%
EEM	ISHARES MSCI EMERGING MKT IND [이머징]	45.15	+0.08%	-0.71%	-3.35%
EWJ	iShares MSCI Japan Index [일본]	67.23	+0.20%	-3.66%	-7.90%
EWY	ISHARES MSCI SOUTH KOREA IND [한국]	61.27	+0.33%	-1.80%	-8.67%
주요 섹터별 ETF 주가 [업종]					
XLF	FINANCIAL SELECT SECTOR SPDR [금융]	47.15	+0.08%	-0.97%	+4.73%
IYR	ISHARES DJ US REAL ESTATE [부동산]	101.11	+0.20%	-0.08%	+0.16%
XLK	TECHNOLOGY SELECT SECT SPDR [기술주]	229.18	+0.33%	-0.40%	+0.86%
XLU	UTILITIES SELECT SECTOR SPDR [유틸리티]	81.62	-0.61%	+0.17%	+2.49%
XLP	CONSUMER STAPLES SPDR [소비재]	81.73	-0.15%	-0.40%	-1.38%
주요 섹터별 ETF 주가 [상품]					
USO	UNITED STATES OIL FUND LP [원유]	73.05	-0.69%	+0.59%	+5.86%
UNG	US NATURAL GAS FUND LP [천연가스]	14.33	+3.65%	+7.63%	-7.40%
GLD	SPDR GOLD TRUST [금]	252.72	+0.74%	+1.65%	+2.32%
XME	SPDR S&P Metals & Mining ETF [금속&채굴]	64.46	-0.36%	-1.89%	+0.33%
DBA	POWERSHARES DB AGRICULTURE FUND [농산물]	24.81	-1.57%	-3.37%	-6.18%
주요 섹터별 ETF 주가 [인버스 & 변동성]					
SDS	UltraShort S&P500 [S&P 500 지수 역으로 3배]	20.41	-0.41%	+1.32%	-1.57%
ERX	Daily Energy Bull 3X Shares [에너지 지수 3배]	61.47	-0.23%	-2.32%	+9.30%
NUGT	Daily Gold Miners Bull 3x Shares [금 3배]	55.03	-5.41%	+2.61%	+1.23%
VXX	IPATH SERIES B S&P 500 VIX SHORT-TERM FU [변동성]	52.82	-1.68%	+0.71%	+8.91%

-본 자료에 수록된 내용은 당사가 신뢰할 만한 자료 및 정보로부터 얻어진 것이나, 당사는 그 정확성이나 안전성을 보장할 수 없습니다.

따라서 어떠한 경우에도 본 자료는 고객의 투자결과에 대한 법적 책임소재에 대한 증빙자료로 사용할 수 없습니다.

-본 자료는 투자자의 증권투자를 돕기 위하여 작성된 당사의 저작물입니다. 당사 고객에 한해 배포되는 자료로서 어떠한 경우에도 복사, 배포, 전송, 변형, 대여될 수 없습니다.

-투자자는 금융투자상품에 대하여 **키움증권으로부터** 충분한 설명을 받을 권리가 있으며, 투자 전 상품설명서, 약관, (간이)투자설명서 및 집합투자규약 등을 반드시 읽어 보시기 바랍니다.

-이 금융상품은 예금자보호법에 따라 보호되지 않습니다.

-금융투자상품은 자산가격 변동, 환율 변동 등에 따라 투자원금의 손실(0~100%)이 발생할 수 있으며, 그 손실은 투자자에게 귀속됩니다.

-투자대상국가의 시장, 정치 및 경제상황 등에 따른 위험으로 자산가치의 손실이 발생할 수 있습니다.

-미국주식 수수료 [온라인: 0.25%, 오프라인: 0.50%]이며, 미국주식 매도 시 0.00278%의 SEC 제비용[최소비용 \$0.01]이 부과됩니다. 기타 수수료 및 각 국가별 세금 등에 관련된 자세한 사항은 당사 홈페이지를 참고하시기 바랍니다.

-증권거래비용, 기타비용이 추가로 발생할 수 있습니다.

-레버리지ETF는 투자 원금 손실이 크게 확대될 수 있습니다.

-레버리지펀드(2배, 인버스, 인버스 2배 등)의 기간 수익률은 추종하는 기초자산(지수)의 일간 수익률과 차이가 발생할 수 있습니다.

-과거의 운용실적이 미래의 수익률을 보장하는 것은 아닙니다.

-본 자료에 기재되어 있는 모든 내용에 대해 **종목 추천이나 투자 권유가 아님**을 알려드립니다.