



2024. 10. 21.



## 주요 이벤트

## 제약/바이오/의료기기 10~11월 주요 예상 이벤트 달력

일	월	화	수	목	금	토
20	21	22	23	24	25	26
			한독 R&D 심포지엄 삼성바이오 실적발표	오스코텍 R&D 간담회 오름 수요예측(24~30) Dexcom, SK바사 실적	사노피, 종근당 실적	
27	28	29	30	31	11/1	2
	유한양행 실적	알츠하이머 임상학회 CTAD(10/29~11/1) 대웅제약 실적		릴리, 머크 실적	녹십자 실적	
3	4	5	6	7	8	9
Viking 경구 비만 데이터 ObesityWeek(2~6일)		미국 대선일	아리바이오-소룩스 합병 주주총회 면역항암학회 SITC(6~10) Novo, 휴젤 실적	FOMC 일정 제이시메디칼 상장폐지	SK바이오팜 실적 클래시스, 덴티움 실적(11/7)	
10	11	12	13	14	15	16
				동아ST R&D Day		
17	18	19	20	21	22	23

주: 해외 일정은 현지 시각 기준, 실적 발표일은 당사 추정으로 변동될 수 있음  
 자료: 언론 보도, 키움증권 리서치센터

## 금주 주요 뉴스 및 특이사항 코멘트

## ◆ 제약/바이오

- **위고비**, 10월 15일 오전 9시부터 중간 유통사 통해 위고비 물량 접수 시작 (10/12)  
중간 유통사는 '줄리파마코리아'로 15일부터 병의원과 약국 주문을 접수. 용량은 0.25/0.5/1.0/1.7/2.4mg으로 다섯 가지 주1회 주사제 투여, 중간 유통사 4주분 출하가는 37만원 수준. 각종 비용을 더해 환자의 부담 비용은 4주 80~100만원 선으로 예상
- **셀트리온**, 코센틱스 바이오시밀러 'CT-P55' 유럽 임상3상 IND 신청 (10/14)  
코센틱스는 IL-17A 억제제로 건선성 관절염 등 자가면역질환 치료제임. 지난해 글로벌 매출액은 \$5bn에 달함  
물질특허는 미국과 유럽에서 각각 2029년1월 및 2030년7월 만료될 예정
- **지놈앤컴퍼니**, 신규타깃 항암제 'GENA-104'의 연구결과가 면역학 학술지 '사이언스 이뮤놀로지' 게재되며 이날 상한가 기록 (10/14)  
GENA-104의 신규타깃은 'CNTN4'이며 기존 면역항암제에서 효과를 보지 못하는 환자들의 미충족 수요에 대한 기대감이 있음  
한편, 지놈앤컴퍼니는 지난 6월 '디바이오팜'에 ADC 항체 'GENA-111'을 기술 수출하였음. GENA-104는 새롭게 개발한 항체
- **이연제약**, 3회차 850억원 규모 CB 발행 결정. 115억원은 시설투자 및 운영자금, 735억원은 채무 상환 (10/14)
- **리가켄바이오**, 200억원 규모 자사주 취득 신탁계약 체결 (10/14)  
지난해에도 50억원 규모 자사주 취득 신탁계약 체결하여 자사주 14만주 보유. 주주가치 제고 및 임직원 성과 보상 목적
- **노보노디스크**, 국내 위고비 유통에 따라 기존에 공급하던 삭센다 공급 줄여 국내 물량 조절 나선다고 함 (10/17)  
15일부터 국내 병원에 위고비 출시를 개시했으나, 초도 물량은 제한적인 수준  
경쟁사 릴리의 비만치료제 '마운자로' 국내 상륙을 앞둔 상황에서 국내 전략을 재정립하는 것으로 보임
- **GC녹십자웰빙**, 중국서 태반주사제 '라이넥' 첫 환자 투여 개시 (10/17)  
라이넥은 산부인과에서 수거한 태반을 기반으로 만드는 주사제임. 투여는 하이난성 보아오 러청 시범구에서 개시됨
- **셀트리온**, 회사 공지 통해 짐펜트라 처방현황, 수익성, CDMO 사업 진출에 대한 현황 발표 (10/18)  
짐펜트라는 PBM산하 보험사 등재 과정에서 현재 2~3개월 추가 딜레이 발생하지만, 2025년 무리 없이 연매출 1조원 기대  
합병으로 인해 원가를 일시상승이 있었으나, 올 하반기부터는 재고 원가를 개선 및 무형자산 상각비 감소로 영업이익률 개선 전망  
올 9월 CDMO 사업 확대 공시. 연내 셀트리온 100% 자회사로 법인 설립 계획이라고 함

(뒷면 계속)



2024. 10. 21.



## 금주 주요 뉴스 및 특이사항 코멘트

### ◆ 의료기기

- **뷰노, 심전도로 신장기능장애 예측...고/저칼륨혈증 AUC 0.92 이상 높은 정확도 탐지(10/14)**
  - SCI급 국제 학술지 'Scientific reports'에 '심전도 기반의 고칼륨혈증 및 저칼륨혈증 탐지 딥러닝 알고리즘' 논문 게재
  - >> 혈액 검사 없이 ECG(심전도)만으로 고/저칼륨혈증을 빠르게 진단할 수 있는 모델 개발
  - >> 1에 가까울수록 진단 성능이 우수함을 뜻하는 AUC가 12-lead 심전도 기준 고칼륨혈증 0.929, 저칼륨혈증 0.925이 기록됨
  - >> '뷰노메드 딥ECG Hyperkalemia' 제품 임상적 유효성을 뒷받침해주는 근거
  - 팔과 다리를 이용해 측정하는 사지유도 심전도에서는 고/저칼륨혈증 AUC 각각 0.912, 0.910
  - >> 모바일 심전도계 '하티브 P30'에서도 효과적일 수 있음
  - 뷰노 10/15 증가 전 거래일 대비 +0.0% 상승한 31,600원으로 마감
- **제이엘케이, CT 기반 뇌 관류 영상 분석 AI 솔루션 'JLK-CTP' 미국 허가 획득(10/17)**
  - '메디허브 PROSTATE', 'JLK-LVO'에 이은 3번째 FDA 승인 획득
  - >> 8월에 'JLK-PWI' FDA 승인 신청도 마무리하여 빠르면 '24년 내 허가 획득 가능
  - 제이엘케이 10/17 증가 전 거래일 대비 +0.9% 상승한 12,180원으로 마감





2024. 10. 21.



Kiwoom Healthcare 종합정리



| 제약/바이오 Analyst 허혜민 hyemin@kiwoom.com  
| 의료기기 Analyst 신민수 alstn0527@kiwoom.com  
| RA 오지호 ch5@kiwoom.com

## SITC 2024 관련 정리

### SITC 2024 국내 참여 기업 주요 내용 정리

- SITC(Society for Immunotherapy of Center, 미국면역항암학회)란?  
면역항암제 분야에서 가장 권위를 인정받는 면역항암 분야 최대 규모의 글로벌 학회임  
1984년 설립되어 전세계 의료계, 과학계 전문가 등 4500명 이상의 회원이 활동. 금번 학회는 11/6~10 미국 휴스턴에서 개최
- 에이비온, 차세대 플랫폼인 'ABN202'의 다양한 고형암 비임상 모델에서의 항암 효과 발표 예정  
ABN202'는 인터페론/베타 변이체를 종양 표적항체에 융합한 항체/사이토카인 융합 단백질 플랫폼임  
이 같은 플랫폼은 기존 ADC의 저항기전을 극복한 신규 치료 전략으로 주목받고 있다고 회사는 밝힘
- 와이바이오로직스, 'AR148'을 포함한 종양 미세환경 관련한 파이프라인 성과 발표 예정  
AR148은 면역억제성 단백질 TGF- $\beta$  1과 3에 대한 선택적 저해제로 AI 모델링을 통해 설계됨  
추가로 'T세포 이종항체' 파이프라인 'AR092'에 대한 내용도 포함됨. 향후 고형암 타겟 T Cell engager로 개발 예정
- 루닛, AI 바이오마커 플랫폼 '루닛 스코프'를 활용한 연구 성과 1건 발표 예정  
이번 연구는 SITC로부터 중요성 인정받아 '신속 구연 발표(Rapid Oral Presentation)'에 채택되기도 함  
루닛은 다양한 암종 환자를 대상으로 진행한 AI 활용 면역항암제 치료 반응 예측 연구를 선보일 예정이라고 함
- 에스티큐브, 'BTN1A1' 연구 성과와 항BTN1A1 면역관문억제제 '넬마스토바트' 업데이트 분석 결과 발표  
화학항암제 내성 및 암 재발과 관련해 BTN1A1이 어떻게 면역회피를 유도하고 암세포 성장시키는지 발표 예정  
현재 '넬마스토바트' 임상1b/2상을 통해 화학항암제와의 병용요법 안전성 및 효능 검증하고 있는 단계
- 한미약품, 면역조절 신약 후보물질과 이종항체 플랫폼 기술을 적용한 차세대 면역항암제 후보물질 임상배경 및 디자인 공개  
면역조절 항암 후보물질은 'HM16390(렙스 IL-2 아날로그)'로 비임상 결과를 발표할 예정임  
면역항암제 후보물질은 'BH3120'으로 PD-L1/4-1BB 이종항체이며 독자적인 이종항체 플랫폼 기술 '펜탐바디' 적용
- 지씨셀, GCC4001+엘비투스 병용요법 전임상 연구 성과 및 독자적인 NK세포 배양 기술 연구결과 2건 발표  
GCC4001+엘비투스 병용요법의 동물모델 대상 전임상 연구 결과에서 엘비투스 단독 대비 약 2배 향상된 항암 효과 공개예정  
이와 더불어 자체 개발한 지지세포(feeder cell) 기반 NK세포 배양 기법에 대한 연구 성과도 발표한다고 함



2024. 10. 21.

Kiwoom Healthcare 종합정리

| 제약/바이오 Analyst 허혜민 hyemin@kiwoom.com  
| 의료기기 Analyst 신민수 alstn0527@kiwoom.com  
| RA 오지호 ch5@kiwoom.com

## 의료기기 관세청 수출 데이터: 임플란트(전체)

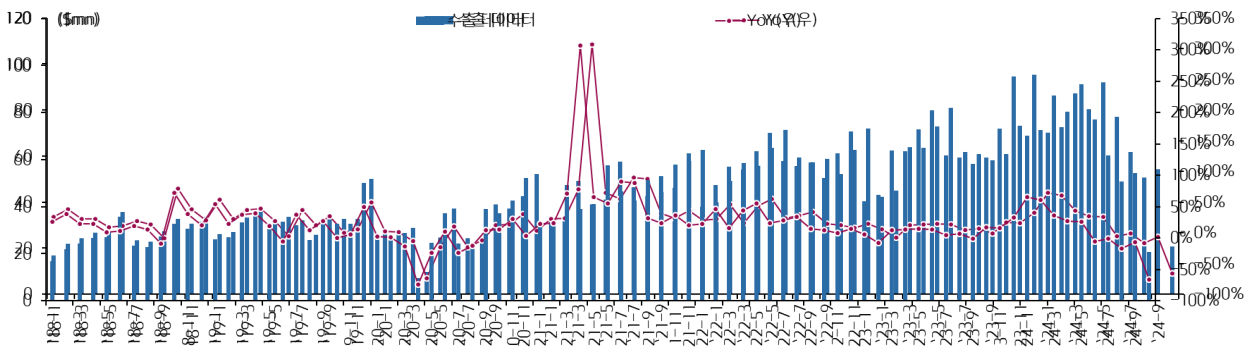
## 임플란트 관세청 수출 데이터 표

단위: \$	기간	전체	YoY	중국	러시아	미국	튀르키예	네덜란드	이란
연도별	2022	698,986,535	24.9%	279,339,611	79,416,753	40,000,328	41,744,885	27,421,426	18,077,995
	2023	779,380,081	11.5%	336,628,442	106,231,860	33,856,438	37,066,451	32,353,589	24,570,212
	2024	667,077,786	-14.4%	282,243,394	76,184,601	49,920,096	31,293,796	40,620,293	6,085,247
분기별	1Q23	151,420,703	3.7%	48,435,901	16,073,034	9,956,468	10,725,605	6,199,248	2,714,508
	2Q23	217,472,144	13.9%	100,274,595	31,413,796	7,766,681	10,116,387	9,191,164	7,779,362
	3Q23	181,107,217	3.2%	88,746,063	19,195,775	7,424,496	7,604,380	5,370,338	4,465,593
	4Q23	229,880,117	22.9%	88,935,584	39,549,255	9,908,865	8,620,079	11,542,448	9,610,749
	1Q24	230,071,923	51.9%	78,253,393	24,854,552	15,469,729	13,980,530	25,889,869	3,291,800
	2Q24	249,425,858	14.7%	107,098,372	26,517,839	22,918,962	12,376,035	10,999,323	1,373,835
	3Q24	186,727,248	-7.9%	68,974,384	21,588,863	10,226,285	4,687,092	3,682,755	1,419,612
	4Q24	20,850,757	-90.9%	8,677,244	3,223,347	914,572	250,139	669,239	0
	22-1	39,978,977	23.1%	15,889,085	2,715,676	2,386,972	5,978,764	1,213,188	902,512
월별 월별	22-2	49,096,388	45.8%	21,924,890	4,225,803	2,938,867	2,710,829	2,764,972	357,967
	22-3	56,904,177	15.6%	18,832,555	6,233,708	3,066,810	4,071,543	3,180,558	4,876,436
	22-4	55,924,724	44.0%	19,177,966	12,428,581	3,564,285	2,855,271	1,812,708	515,537
	22-5	63,568,300	55.1%	23,209,577	9,193,904	5,417,677	3,162,253	1,493,525	2,204,829
	22-6	71,437,373	23.8%	30,464,599	8,262,539	2,765,846	2,579,184	863,186	5,542,381
	22-7	59,420,431	28.2%	29,436,722	5,463,481	3,593,826	1,257,335	1,143,966	397,387
	22-8	57,178,175	34.2%	23,492,753	9,760,322	2,200,734	2,260,903	1,554,633	367,009
	22-9	58,896,794	14.5%	25,784,716	2,816,885	2,451,791	5,221,517	1,740,407	425,961
	22-10	52,046,175	12.9%	23,405,583	4,455,508	3,435,849	1,998,061	2,988,076	449,011
	22-11	62,762,929	8.4%	28,839,517	4,648,530	2,964,846	1,932,602	3,276,244	871,968
	22-12	71,832,588	14.9%	18,882,233	9,211,816	5,320,270	7,716,623	5,130,577	1,166,997
	23-1	42,431,928	6.1%	11,914,695	3,715,950	2,133,603	1,940,700	1,426,256	967,719
	23-2	45,115,385	-8.1%	13,159,927	4,655,311	2,904,277	5,861,883	1,472,741	1,139,909
	23-3	63,873,394	12.2%	23,401,288	7,701,773	4,116,988	2,923,022	3,230,347	606,880
	23-4	63,450,248	13.5%	32,597,274	7,267,515	2,041,641	2,265,087	2,862,575	1,174,904
	23-5	72,989,895	14.8%	34,326,173	11,260,258	2,365,378	3,040,752	4,242,401	1,665,064
	23-6	81,031,981	13.4%	33,349,748	12,886,023	3,355,792	4,810,548	2,005,479	4,939,394
	23-7	61,894,530	4.2%	32,397,483	6,656,038	2,587,792	1,187,182	1,078,158	738,229
	23-8	60,977,815	6.6%	28,243,346	6,149,537	2,476,527	4,632,111	1,206,547	1,549,596
	23-9	58,234,872	-1.0%	24,098,784	6,390,200	2,360,375	1,785,087	3,085,633	2,177,768
	23-10	69,795,478	17.2%	22,189,038	8,005,384	2,574,023	2,835,053	4,964,415	2,788,936
	23-11	75,986,584	16.4%	23,838,584	9,610,210	3,376,936	3,215,238	3,960,203	2,861,667
	23-12	70,300,890	32.7%	32,978,049	21,933,661	3,246,506	2,569,788	3,080,368	3,960,146
	24-1	70,150,928	65.3%	29,789,288	4,825,252	2,487,510	4,003,703	10,635,883	859,395
	24-2	87,655,832	61.1%	29,783,068	6,480,911	6,857,145	4,122,062	8,789,348	863,877
	24-3	80,250,821	36.6%	23,638,585	13,548,389	6,814,958	5,854,765	6,153,253	1,568,528
	24-4	80,408,764	26.8%	30,276,084	10,565,826	8,438,936	2,504,843	4,524,239	335,498
	24-5	92,088,561	26.1%	33,640,110	11,831,137	8,845,012	9,122,448	4,125,408	430,955
	24-6	76,860,580	-5.0%	38,921,087	4,120,876	5,929,249	748,744	2,048,775	607,382
	24-7	60,620,880	-0.4%	22,428,993	7,942,844	3,938,278	1,112,569	2,077,369	1,079,260
	24-8	50,730,822	-16.7%	21,688,779	4,366,924	3,252,952	1,331,954	728,602	46,039
	24-9	50,380,576	-6.7%	16,802,728	9,279,095	2,948,037	2,242,569	860,232	294,313
	24-10	20,850,757	-65.8%	8,677,245	3,223,347	914,572	250,139	669,239	0

주) HS 코드: 90

자료: 관세청, 키움증권 리서치센터

## 월별 임플란트 관세청 수출 데이터 그래프



주) HS 코드: 9021.29.0000, '24년 10월은 1~10일 잠정치

자료: 관세청, 키움증권 리서치센터



2024. 10. 21.



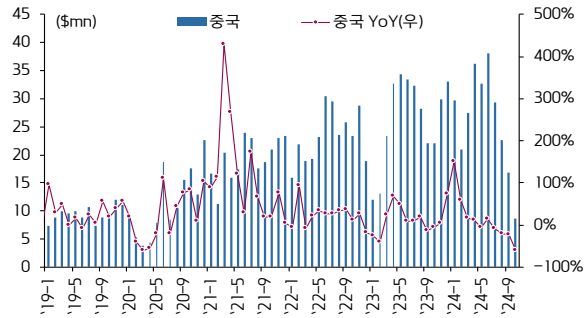
Kiwoom Healthcare 종합정리

| 제약/바이오 Analyst 허예민 hyemin@kiwoom.com  
| 의료기기 Analyst 신민수 alstn0527@kiwoom.com  
| RA 오지호 ch5@kiwoom.com



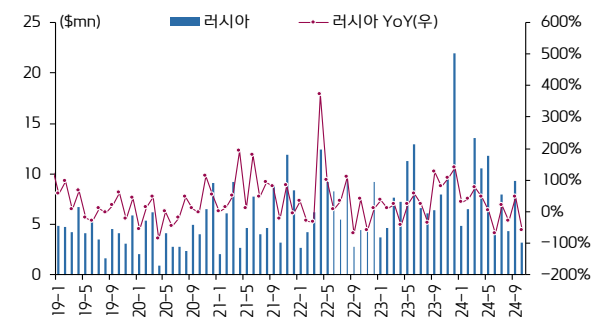
## 의료기기 관세청 수출 데이터: 임플란트(수출 지역별)

### 중국향 임플란트 수출 데이터



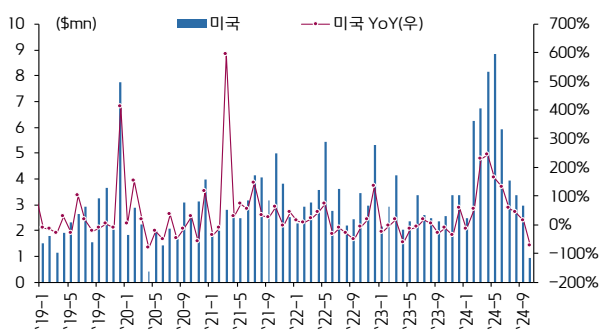
주) HS 코드: 9021.29.0000, '24년 10월은 1~10일 잠정치  
자료: 관세청, 키움증권 리서치센터

### 러시아향 임플란트 수출 데이터



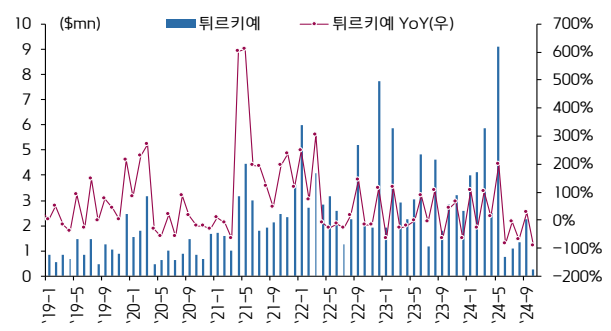
주) HS 코드: 9021.29.0000, '24년 10월은 1~10일 잠정치  
자료: 관세청, 키움증권 리서치센터

### 미국향 임플란트 수출 데이터



주) HS 코드: 9021.29.0000, '24년 10월은 1~10일 잠정치  
자료: 관세청, 키움증권 리서치센터

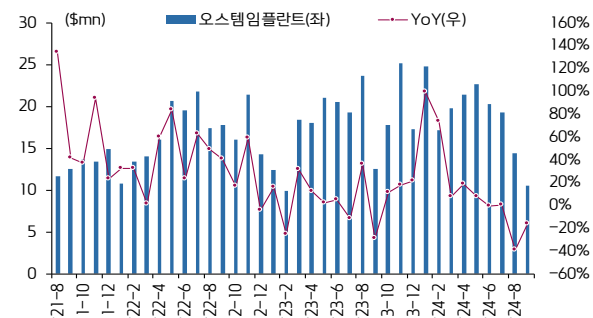
### 튀르키예향 임플란트 수출 데이터



주) HS 코드: 9021.29.0000, '24년 10월은 1~10일 잠정치  
자료: 관세청, 키움증권 리서치센터

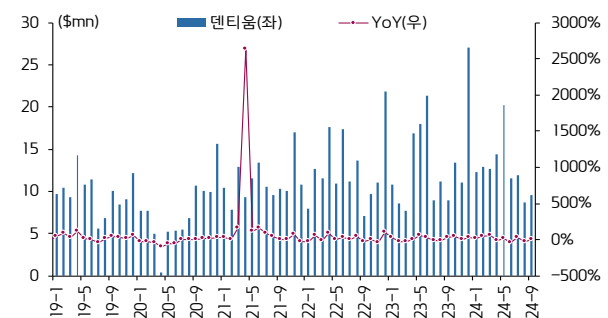
## 의료기기 관세청 수출 데이터: 임플란트(국내 지역별)

### 서울시 강서구 수출 데이터



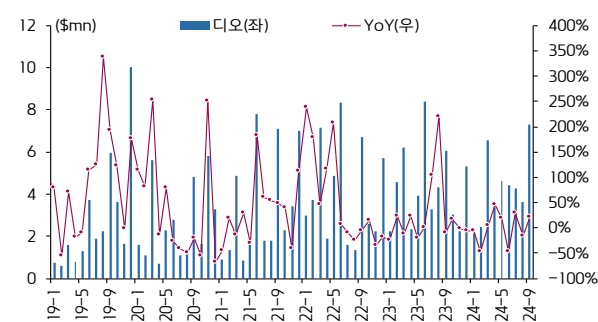
주) 오스템임플란트 추정  
주2) HS 코드: 9021.29.0000  
자료: 관세청, 키움증권 리서치센터

### 경기도 수원시 수출 데이터



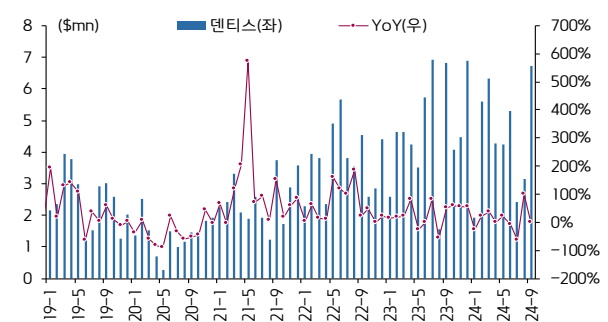
주) 덴티움 추정  
주2) HS 코드: 9021.29.0000  
자료: 관세청, 키움증권 리서치센터

### 부산시 해운대구 수출 데이터



주) 디오 추정  
주2) HS 코드: 9021.29.0000  
자료: 관세청, 키움증권 리서치센터

### 대구시 달서구 수출 데이터



주) 덴티스 추정  
주2) HS 코드: 9021.29.0000  
자료: 관세청, 키움증권 리서치센터





2024. 10. 21.



Kiwoom Healthcare 종합정리

| 제약/바이오 Analyst 허혜민 hyemin@kiwoom.com  
 | 의료기기 Analyst 신민수 alstn0527@kiwoom.com  
 | RA 오지호 ch5@kiwoom.com

## 의료기기 관세청 수출 데이터: 치과 영상 장비(전체)

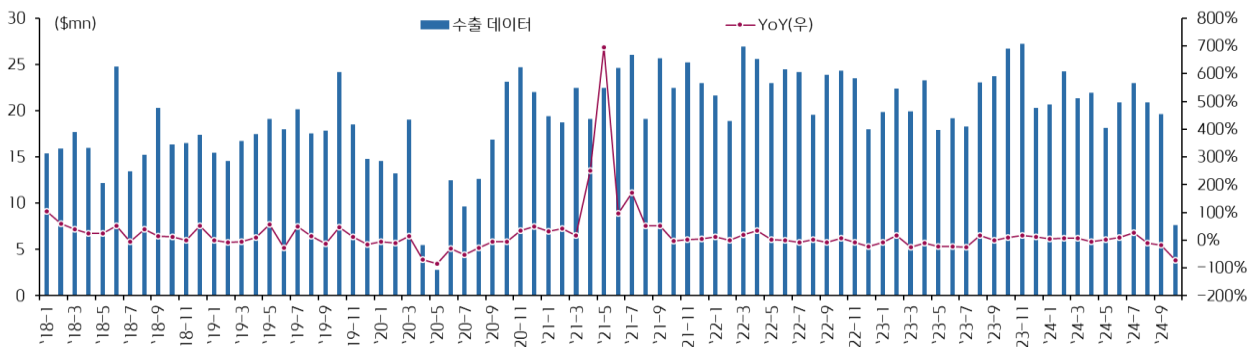
## 치과 영상 장비 관세청 수출 데이터 표

단위: \$	기간	전체	YoY	중국	미국	프랑스	일본	인도	러시아	베트남
연도별	2022	273,990,986	2.2%	28,348,370	79,912,897	31,740,350	14,094,695	8,337,464	22,273,352	13,258,070
	2023	261,744,998	-4.5%	27,698,487	75,616,071	27,571,364	11,493,408	10,103,917	18,136,831	13,355,367
	2024	198,319,110	-24.2%	4,210,661	53,865,440	23,316,925	10,686,253	6,080,870	17,364,221	11,215,893
분기별	1Q23	62,153,824	-7.9%	4,701,955	13,902,917	8,819,971	2,382,582	3,381,600	5,671,854	2,288,996
	2Q23	60,321,659	-17.5%	4,936,547	16,715,737	6,705,798	2,746,664	2,880,571	2,575,769	3,613,743
	3Q23	65,025,417	-3.8%	9,746,819	19,924,377	5,758,412	3,685,648	2,108,640	4,765,672	3,135,594
	4Q23	74,244,098	12.9%	8,313,166	25,073,040	6,287,183	2,678,514	1,733,106	5,123,536	4,317,034
	1Q24	66,269,868	6.6%	2,038,718	14,996,585	8,650,793	3,735,159	1,823,096	7,001,159	2,598,160
	2Q24	60,902,902	1.0%	1,770,814	14,897,201	9,395,567	3,383,301	1,770,200	2,807,519	3,965,992
	3Q24	63,549,172	-2.3%	388,829	18,494,941	4,635,363	3,393,435	2,126,674	7,469,543	4,651,741
	4Q24	7,597,168	-89.8%	12,300	5,476,713	635,202	174,358	360,900	86,000	0
월별	22-1	21,667,294	11.8%	417,860	8,157,237	2,966,482	1,040,080	429,652	1,612,750	653,800
	22-2	18,920,991	0.9%	1,251,496	5,101,076	3,129,338	596,354	559,500	1,871,428	947,680
	22-3	26,915,549	19.7%	6,595,484	5,065,577	3,472,168	586,464	838,100	2,267,230	892,900
	22-4	25,614,854	34.3%	3,176,035	7,837,214	3,957,602	562,861	1,454,950	980,000	653,130
	22-5	23,013,951	2.6%	2,717,886	8,273,976	2,519,757	558,262	801,000	1,008,785	943,500
	22-6	24,497,815	-0.4%	2,878,841	5,815,389	4,054,682	1,858,164	1,032,760	866,750	1,640,100
	22-7	24,165,350	-7.3%	2,198,587	7,819,394	2,777,102	1,050,010	787,300	1,792,350	1,746,190
	22-8	19,563,534	2.4%	3,086,275	4,135,443	1,374,201	1,265,663	370,600	1,649,399	1,954,522
	22-9	23,866,608	-7.1%	2,257,011	4,380,596	3,453,690	1,424,734	914,300	3,075,915	1,110,980
	22-10	24,298,445	8.3%	1,561,312	9,047,125	2,559,860	748,012	876,200	2,206,414	593,320
	22-11	23,479,938	-6.8%	1,299,862	9,418,083	748,646	1,200,426	273,102	3,222,421	1,395,017
	22-12	17,986,657	-21.7%	907,721	4,861,787	726,822	3,203,665	0	1,719,910	726,931
	23-1	19,874,229	-8.3%	549,232	6,383,012	3,054,812	848,276	1,081,100	1,280,390	146,308
	23-2	22,360,319	18.2%	1,435,518	4,243,297	2,135,602	469,574	1,184,800	4,165,059	933,600
	23-3	19,919,276	-26.0%	2,717,205	3,276,608	3,629,557	1,064,732	1,115,700	226,405	1,209,088
	23-4	23,260,181	-9.2%	680,826	6,005,732	2,747,550	791,260	1,270,471	1,631,042	1,645,960
	23-5	17,904,161	-22.2%	1,128,198	6,300,903	2,028,074	552,935	1,313,100	93,500	1,702,000
	23-6	19,157,317	-21.8%	3,127,523	4,409,102	1,930,174	1,402,469	297,000	851,227	265,783
	23-7	18,252,181	-24.5%	1,307,646	5,060,672	1,550,805	751,308	345,600	999,530	1,036,771
	23-8	23,074,410	17.9%	3,052,279	6,254,697	2,066,264	1,009,698	742,490	2,445,269	835,403
	23-9	23,698,826	-0.7%	5,386,894	8,609,008	2,141,343	1,924,642	1,020,550	1,320,873	1,263,420
	23-10	26,676,691	9.8%	1,516,277	11,137,875	1,948,131	198,938	829,700	1,777,048	1,865,210
	23-11	27,242,878	16.0%	2,227,911	10,099,734	2,876,857	824,428	676,756	2,708,416	1,156,191
	23-12	20,324,529	13.0%	4,568,978	3,835,431	1,462,195	1,655,148	226,650	638,072	1,295,633
	24-1	20,680,005	4.1%	535,131	5,417,316	2,787,145	879,540	774,600	1,518,428	1,656,425
	24-2	24,213,577	8.3%	348,797	6,338,420	2,702,080	1,642,703	909,496	4,525,431	315,390
	24-3	21,376,286	7.3%	1,154,790	3,240,849	3,161,568	1,212,916	139,000	957,300	626,345
	24-4	21,913,165	-5.8%	701,112	6,759,815	4,652,102	765,528	661,700	478,060	1,112,750
	24-5	18,118,932	1.2%	1,069,702	5,110,160	2,429,913	531,288	238,200	354,602	1,226,492
	24-6	20,870,805	8.9%	0	3,027,226	2,313,552	2,086,485	870,300	1,974,857	1,626,750
	24-7	23,006,605	26.0%	135,576	5,619,887	1,490,785	475,418	1,141,220	1,709,836	1,658,181
	24-8	20,914,072	-9.4%	231,556	4,598,756	1,576,066	871,976	770,200	4,215,423	1,968,190
	24-9	19,628,495	-17.2%	21,697	8,276,298	1,568,512	2,046,041	215,254	1,544,284	1,025,370
	24-10	7,597,168	-71.5%	12,300	5,476,713	635,202	174,358	360,900	86,000	0

주) HS 코드: 9022.13.0000, '24년 10월은 1~10일 잠정치

자료: 관세청, 키움증권 리서치센터

## 월별 치과 영상 장비 관세청 수출 데이터 그래프



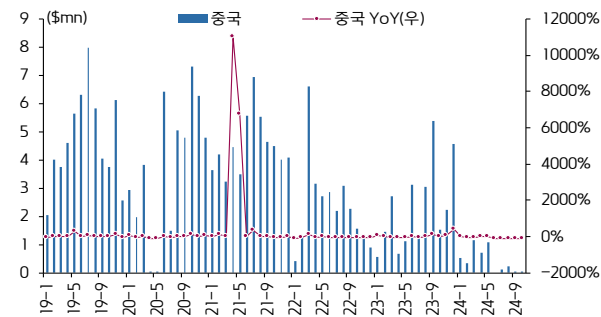
주) HS 코드: 9022.13.0000, '24년 10월은 1~10일 잠정치

자료: 관세청, 키움증권 리서치센터

2024. 10. 21.

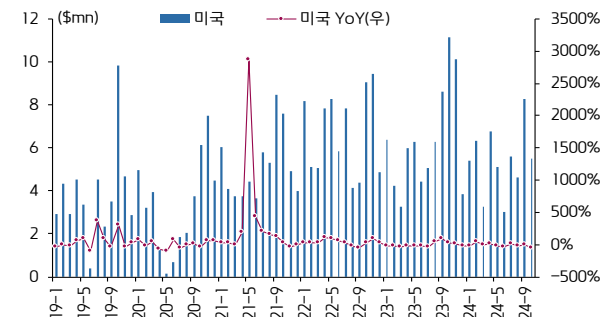
의료기기 관세청 수출 데이터: 치과 영상 장비(수출 지역별)

중국향 수출 데이터



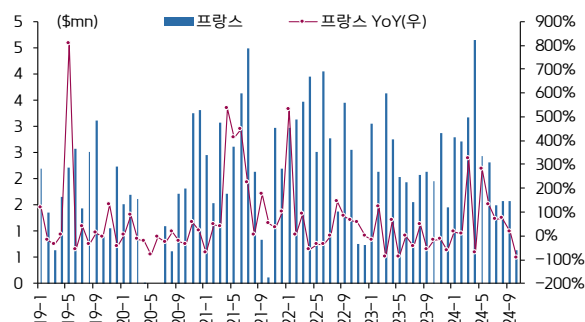
주) HS 코드: 9022.13.0000, '24년 10월은 1~10일 잠정치  
자료: 관세청, 키움증권 리서치센터

미국향 수출 데이터



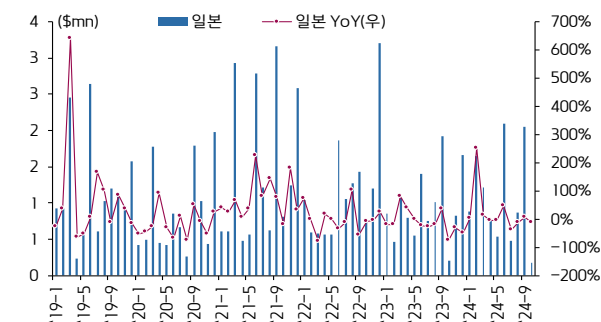
주) HS 코드: 9022.13.0000, '24년 10월은 1~10일 잠정치  
자료: 관세청, 키움증권 리서치센터

프랑스향 수출 데이터



주) HS 코드: 9022.13.0000, '24년 10월은 1~10일 잠정치  
자료: 관세청, 키움증권 리서치센터

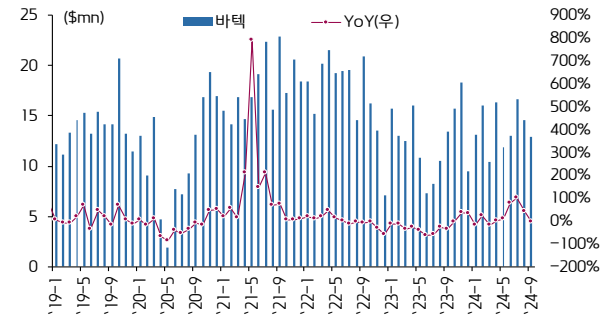
일본향 수출 데이터



주) HS 코드: 9022.13.0000, '24년 10월은 1~10일 잠정치  
자료: 관세청, 키움증권 리서치센터

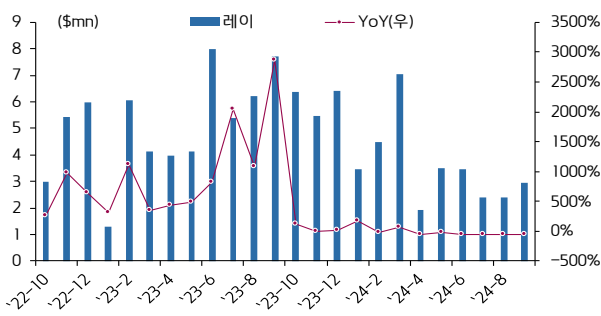
의료기기 관세청 수출 데이터: 치과 영상 장비(국내 지역별)

경기도 화성시 수출 데이터



주) 바텍 추정  
주2) HS 코드: 9022.13.0000  
자료: 관세청, 키움증권 리서치센터

경기도 수원시 수출 데이터



주) 레이 추정  
주2) HS 코드: 9022.13.0000  
자료: 관세청, 키움증권 리서치센터





2024. 10. 21.



Kiwoom Healthcare 종합정리

| 제약/바이오 Analyst 허혜민 hyemin@kiwoom.com  
| 의료기기 Analyst 신민수 alstn0527@kiwoom.com  
| RA 오지호 ch5@kiwoom.com

## 의료기기 관세청 수출 데이터: 에너지 기반 피부미용 장비(전체)

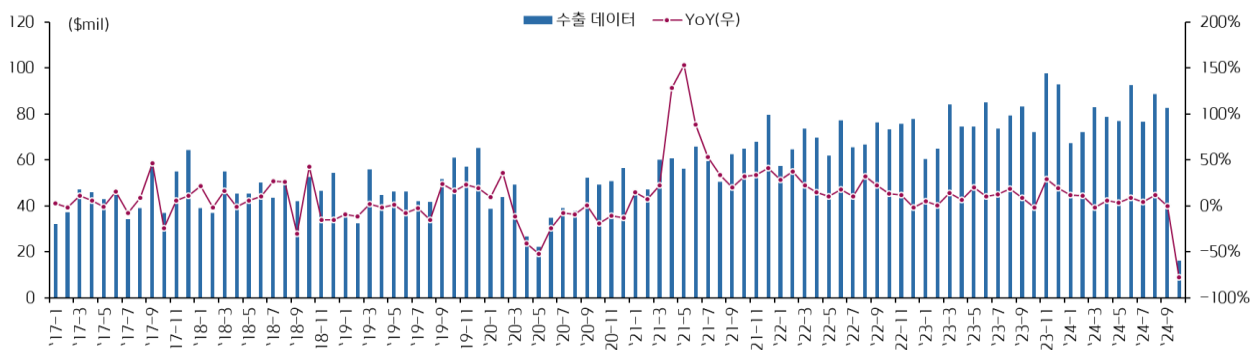
## 에너지 기반 피부미용 장비 관세청 수출 데이터 표

단위: \$	기간	전체	YoY	미국	일본	브라질	태국	대만	러시아	중국
연도별	2022	839,479,938	16.8%	141,731,909	82,360,085	39,939,665	22,107,157	24,476,126	24,980,633	44,145,153
	2023	941,393,500	12.1%	134,318,008	96,862,854	72,209,581	27,911,446	33,148,877	37,673,734	42,108,459
	2024	734,416,658	-22.0%	111,656,380	92,178,645	50,990,992	39,298,725	34,286,397	29,331,217	28,087,241
분기별	1Q23	209,333,199	7.2%	28,449,667	21,650,535	13,908,497	12,030,926	8,546,352	7,350,317	6,705,062
	2Q23	233,787,524	11.9%	30,294,650	24,725,453	19,126,806	11,595,508	11,287,786	9,646,294	9,428,578
	3Q23	235,872,589	13.1%	31,883,789	24,632,805	21,596,387	18,265,342	10,973,133	5,470,232	8,323,239
	4Q23	262,400,188	15.7%	43,689,902	25,854,061	17,577,891	9,780,643	11,301,188	5,304,421	13,216,855
	1Q24	222,131,242	6.1%	29,049,500	29,827,024	15,604,624	13,551,680	8,976,230	3,322,377	8,398,979
	2Q24	247,994,757	6.1%	34,455,904	28,749,888	17,186,391	10,388,802	10,279,564	4,327,574	9,256,516
	3Q24	248,090,889	5.2%	47,115,413	31,499,435	17,561,230	7,327,064	8,451,780	2,924,661	10,921,836
	4Q24	16,199,770	-93.8%	1,035,563	2,102,298	638,747	1,364,517	379,667	469,595	753,886
월별	22-1	57,299,188	28.3%	12,013,844	6,518,823	1,752,935	1,413,182	2,028,629	1,820,158	2,394,437
	22-2	64,396,878	37.0%	10,572,707	5,407,127	1,348,598	1,139,549	1,768,283	2,216,779	3,730,855
	22-3	73,612,371	22.4%	13,754,821	7,147,402	3,695,843	2,292,048	1,694,924	2,244,632	3,155,355
	22-4	69,694,946	15.0%	12,080,731	6,382,469	3,430,022	2,169,359	2,866,091	2,143,907	3,740,800
	22-5	61,886,930	10.2%	12,788,302	5,902,534	1,748,910	1,167,094	1,587,448	1,667,513	2,788,844
	22-6	77,305,691	17.7%	14,031,634	8,564,761	3,945,706	1,822,887	1,363,239	1,788,235	5,174,018
	22-7	65,508,861	10.1%	11,025,100	6,641,509	2,044,043	1,609,255	1,181,075	2,129,528	3,692,756
	22-8	66,630,263	32.2%	8,343,648	6,915,362	3,813,214	2,803,041	1,492,700	1,889,328	3,508,280
	22-9	76,345,011	22.4%	12,571,023	7,274,659	5,735,803	1,584,490	1,310,632	1,831,774	3,279,049
	22-10	73,361,400	13.2%	11,748,597	5,484,692	4,936,755	2,200,015	2,682,539	2,071,648	3,547,806
	22-11	75,535,223	11.5%	13,146,568	6,943,501	4,502,073	1,743,878	3,291,936	2,472,108	4,387,456
	22-12	77,903,176	-2.0%	9,654,934	9,177,246	2,985,763	2,162,359	3,208,630	2,705,023	4,745,497
	23-1	60,371,371	5.4%	8,548,834	5,831,307	3,848,637	1,810,039	1,687,468	2,257,682	2,357,031
	23-2	64,905,927	0.8%	9,951,401	7,671,449	3,513,004	2,410,450	2,082,020	2,180,095	2,919,618
	23-3	84,055,901	14.2%	9,949,432	8,147,779	6,546,856	4,323,715	2,586,811	2,267,285	3,269,703
	23-4	74,435,910	6.8%	9,554,078	7,638,586	7,112,619	2,543,957	2,963,893	2,987,651	2,816,081
	23-5	74,373,706	20.2%	9,645,288	8,110,517	4,760,124	2,197,386	1,838,558	2,989,961	4,728,850
	23-6	84,977,908	9.9%	11,095,284	8,976,350	7,254,063	1,735,620	3,164,034	3,450,966	3,742,855
	23-7	73,553,383	12.3%	7,787,721	9,287,370	6,663,795	1,364,268	1,464,136	2,821,689	3,598,226
	23-8	79,189,332	18.8%	10,897,666	7,823,854	7,686,869	1,958,784	3,218,235	2,934,447	3,635,078
	23-9	83,129,874	8.9%	13,198,402	7,521,581	7,245,723	2,138,094	3,177,930	2,567,103	3,739,829
	23-10	72,059,607	-1.8%	7,996,284	7,307,274	6,436,436	2,801,059	2,857,335	4,052,473	3,877,147
	23-11	97,485,934	29.1%	19,902,741	10,152,603	5,606,295	3,099,848	3,576,433	4,403,282	3,183,960
	23-12	92,854,647	19.2%	15,790,877	8,394,184	5,535,160	1,528,226	4,532,024	4,761,100	4,240,081
	24-1	67,373,225	11.6%	7,774,644	11,128,875	3,690,416	3,603,325	3,184,557	3,014,063	2,781,227
	24-2	71,989,914	10.9%	9,069,845	9,064,664	5,158,138	3,397,865	2,881,425	1,170,479	2,476,482
	24-3	82,768,103	-1.5%	12,205,011	9,633,485	6,756,070	5,310,379	3,399,140	4,214,437	3,718,521
	24-4	78,613,035	5.6%	11,195,164	10,648,484	4,424,949	4,516,483	3,969,890	3,037,677	3,549,043
	24-5	76,903,695	3.4%	9,017,504	8,554,797	6,136,861	4,908,003	4,710,316	3,259,615	3,702,127
	24-6	92,478,027	8.8%	14,243,236	9,546,607	6,624,581	4,181,902	5,128,283	2,959,224	3,028,394
	24-7	76,707,654	4.3%	14,146,357	9,899,221	7,681,528	3,890,649	3,798,555	2,515,228	2,670,910
	24-8	88,717,196	12.0%	18,648,707	11,861,245	5,894,007	4,025,739	3,134,607	5,376,695	2,667,014
	24-9	82,666,039	-0.6%	14,320,349	9,738,969	3,985,695	4,429,924	3,293,132	3,029,913	3,113,856
	24-10	16,199,770	-77.5%	1,035,563	2,102,298	638,747	1,034,456	786,492	753,886	379,667

주) HS 코드: 9018.90, '24년 10월은 1~10일 잠정치

자료: 관세청, 키움증권 리서치센터

## 월별 에너지 기반 피부미용 장비 관세청 수출 데이터 그래프



주) HS 코드: 9018.90, '24년 10월은 1~10일 잠정치

자료: 관세청, 키움증권 리서치센터

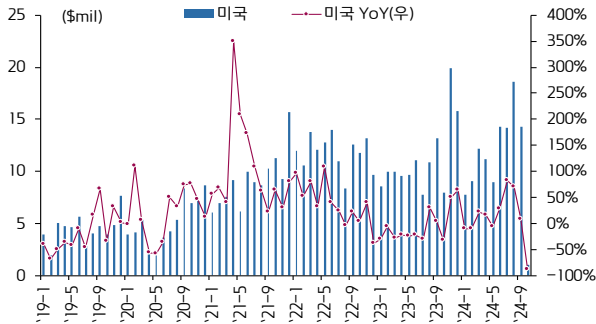
2024. 10. 21.

# Kiwoom Healthcare 종합정리

| 제약/바이오 Analyst 허혜민 hyemin@kiwoom.com  
| 의료기기 Analyst 신민수 alstn0527@kiwoom.com  
| RA 오지호 ch5@kiwoom.com

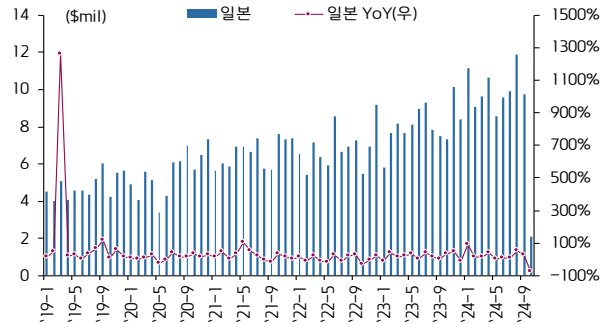
## 의료기기 관세청 수출 데이터: 에너지 기반 피부미용 장비(수출 지역별)

### 미국향 수출 데이터



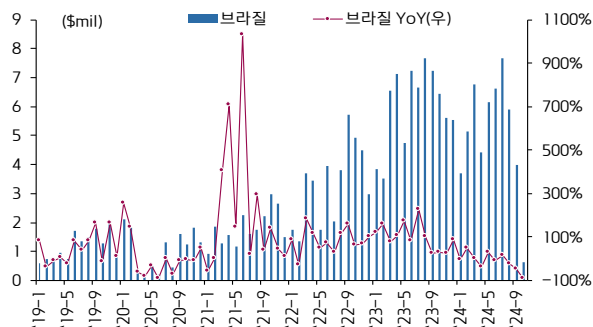
주) HS 코드: 9018.90, '24년 10월은 1~10일 잠정치  
자료: 관세청, 키움증권 리서치센터

### 일본향 수출 데이터



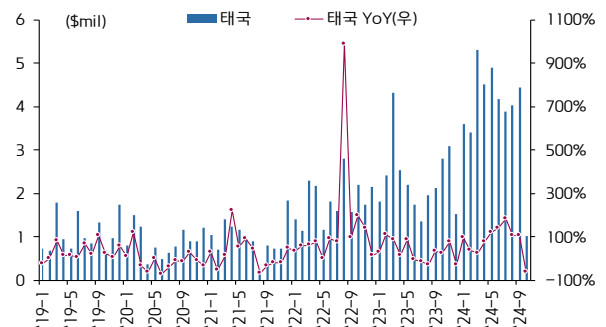
주) HS 코드: 9018.90, '24년 10월은 1~10일 잠정치  
자료: 관세청, 키움증권 리서치센터

### 브라질향 수출 데이터



주) HS 코드: 9018.90, '24년 10월은 1~10일 잠정치  
자료: 관세청, 키움증권 리서치센터

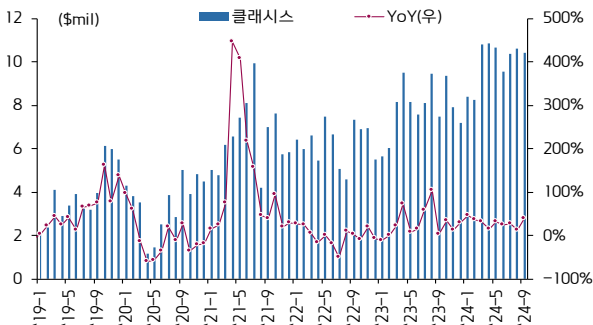
### 태국향 수출 데이터



주) HS 코드: 9018.90, '24년 10월은 1~10일 잠정치  
자료: 관세청, 키움증권 리서치센터

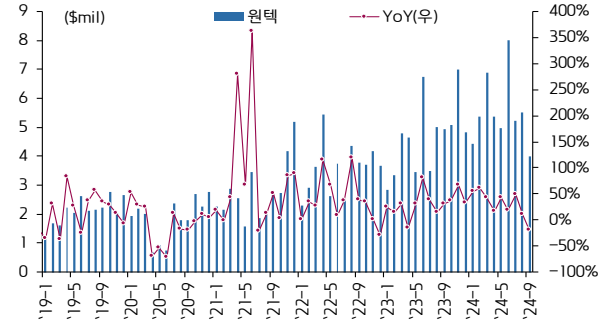
## 의료기기 관세청 수출 데이터: 에너지 기반 피부미용 장비(국내 지역별)

### 서울시 강남구 수출 데이터



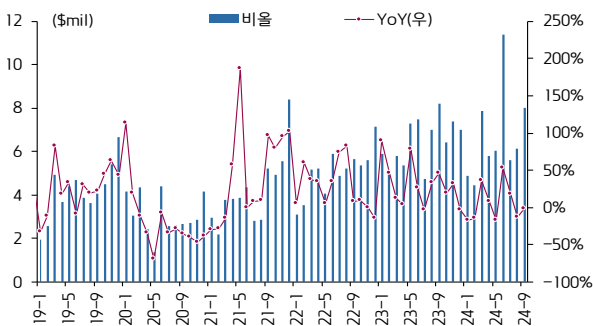
주) 클래시스 추정  
주2) HS 코드: 9018.90  
자료: 관세청, 키움증권 리서치센터

### 대전시 유성구 수출 데이터



주) 원텍 추정  
주2) HS 코드: 9018.90  
자료: 관세청, 키움증권 리서치센터

### 경기도 성남시 수출 데이터



주) 비올 추정  
주2) HS 코드: 9018.90  
자료: 관세청, 키움증권 리서치센터



2024. 10. 21.



Kiwoom Healthcare 종합정리

| 제약/바이오 Analyst 허혜민 hyemin@kiwoom.com  
| 의료기기 Analyst 신민수 alstn0527@kiwoom.com  
| RA 오지호 ch5@kiwoom.com

## 의료기기 관세청 수출 데이터: 필러(전체)

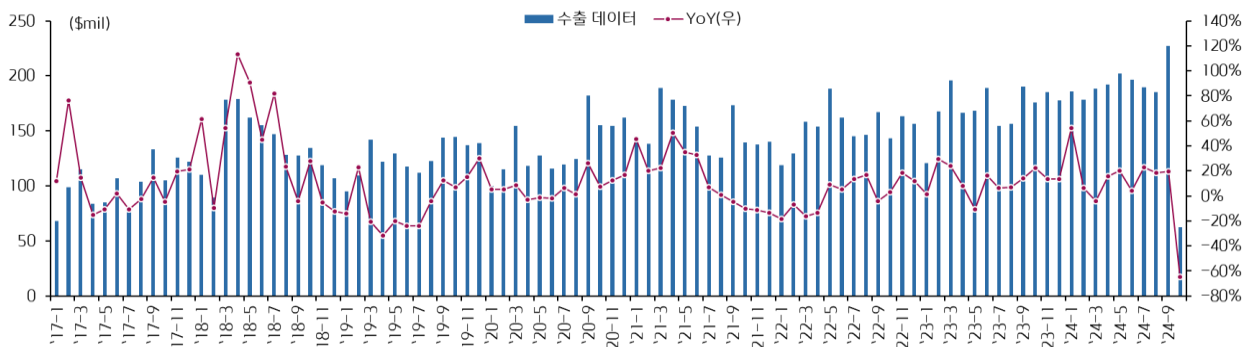
## 필러 관세청 수출 데이터 표

단위: \$	기간	전체	YoY	중국	미국	일본	베트남	러시아	태국	홍콩
연도별	2022	1,831,664,074	0.6%	655,749,655	148,743,822	179,843,158	133,853,662	97,473,463	44,729,613	65,173,045
	2023	2,046,846,132	11.7%	556,890,775	188,116,103	180,249,756	210,752,997	115,370,988	67,323,243	64,358,147
	2024	1,807,813,008	-11.7%	387,888,062	254,695,630	157,267,465	143,363,297	78,928,352	59,647,553	60,525,762
분기별	1Q23	483,611,611	19.1%	135,811,175	39,300,823	44,117,266	50,227,929	33,248,803	16,313,491	14,350,956
	2Q23	523,439,469	3.8%	149,774,147	46,280,384	43,044,823	48,183,094	32,312,761	19,137,713	20,255,503
	3Q23	500,998,688	9.3%	125,836,975	54,892,687	48,356,852	47,861,243	24,030,687	14,675,625	15,061,774
	4Q23	538,796,364	16.4%	145,468,478	47,642,209	44,730,815	64,480,731	25,778,737	17,196,414	14,689,914
	1Q24	552,543,443	14.3%	128,796,601	62,503,222	54,805,424	59,066,825	21,110,704	18,446,022	17,309,092
	2Q24	590,666,427	12.8%	130,623,088	79,144,615	51,295,995	42,417,948	26,159,850	19,281,987	18,454,688
	3Q24	602,102,683	20.2%	116,148,903	103,102,391	46,334,542	37,651,264	28,811,268	18,422,712	22,377,774
	4Q24	62,500,455	-88.4%	12,319,470	9,945,402	4,831,504	4,227,260	2,846,530	3,496,832	2,384,208
월별	22-1	118,644,063	-18.4%	35,747,919	13,317,032	11,926,279	5,820,113	8,078,028	3,338,928	6,467,519
	22-2	129,174,656	-6.6%	46,395,488	11,595,004	14,938,700	7,149,800	8,359,632	3,379,757	5,827,357
	22-3	158,089,735	-16.3%	52,626,296	13,408,021	24,699,557	8,004,592	7,436,248	3,794,400	5,402,937
	22-4	153,874,564	-13.7%	59,578,058	15,157,834	11,772,541	7,085,360	6,373,078	4,159,471	9,337,225
	22-5	188,240,114	9.1%	88,944,830	12,238,823	16,395,580	9,589,778	7,753,922	4,437,463	6,776,569
	22-6	162,328,193	5.5%	54,582,763	13,958,268	20,042,395	12,853,614	7,724,312	3,526,746	3,548,149
	22-7	144,938,266	13.7%	49,522,475	11,199,134	13,324,012	16,251,069	9,763,884	2,886,016	3,411,558
	22-8	146,620,322	16.9%	52,177,741	10,504,901	15,106,759	14,068,466	7,523,909	3,454,026	3,768,949
	22-9	166,722,615	-3.9%	63,746,423	13,386,829	16,157,536	10,424,095	8,290,401	3,251,841	4,509,240
	22-10	143,506,128	3.1%	46,667,187	10,106,780	9,360,130	12,887,439	8,272,372	4,385,677	4,823,201
	22-11	162,964,998	18.7%	58,904,805	10,511,935	15,537,724	12,976,102	7,419,136	3,514,953	5,432,627
	22-12	156,560,420	11.8%	46,855,670	13,359,261	10,581,945	16,743,234	10,478,541	4,600,335	5,867,714
	23-1	120,503,449	1.6%	26,764,440	11,294,433	11,381,214	13,004,019	9,254,328	5,087,787	3,128,025
	23-2	167,417,730	29.6%	53,127,859	14,528,637	13,143,784	18,718,705	11,198,534	5,218,149	4,615,766
	23-3	195,690,432	23.8%	55,918,876	13,477,753	19,592,268	18,505,205	12,795,941	6,007,555	6,607,165
	23-4	166,095,366	7.9%	50,814,652	16,183,554	10,905,252	13,589,348	11,578,285	7,576,730	6,557,146
	23-5	168,473,560	-10.5%	51,596,066	14,384,678	10,439,620	17,651,877	9,205,816	5,931,822	6,802,519
	23-6	188,870,543	16.4%	47,363,429	15,712,152	21,699,951	16,941,869	11,528,660	5,629,161	6,895,838
	23-7	154,402,657	6.5%	34,772,781	18,366,326	13,263,313	15,177,280	7,384,770	4,846,885	5,416,866
	23-8	156,678,299	6.9%	35,457,566	16,678,336	14,321,667	17,293,759	9,645,368	5,126,052	4,857,311
	23-9	189,917,732	13.9%	55,606,628	19,848,025	20,771,872	15,390,204	7,000,549	4,702,688	4,787,597
	23-10	175,788,950	22.5%	54,919,659	13,868,397	13,136,954	17,026,102	9,875,767	5,538,576	3,970,813
	23-11	185,225,989	13.7%	48,658,177	16,395,649	16,175,058	22,451,911	7,710,704	5,470,340	5,951,127
	23-12	177,781,425	13.6%	41,890,642	17,378,163	15,418,803	25,002,718	8,192,266	6,187,498	4,767,974
	24-1	186,083,745	54.4%	43,781,933	21,448,994	15,349,130	24,482,680	7,834,620	5,808,800	5,491,181
	24-2	178,364,214	6.5%	41,775,292	20,077,955	17,710,638	18,236,531	6,990,528	6,635,435	5,041,953
	24-3	188,095,484	-3.9%	43,239,376	20,976,273	21,745,656	16,347,614	6,285,556	6,001,787	6,775,958
	24-4	192,188,213	15.7%	40,079,924	26,273,979	20,514,802	15,174,460	7,820,499	6,423,449	6,354,695
	24-5	202,160,858	20.0%	49,569,327	27,484,779	14,464,598	15,499,198	8,635,844	6,520,980	6,578,729
	24-6	196,317,356	3.9%	40,973,837	25,385,857	16,316,595	11,744,290	9,703,507	6,337,558	5,521,264
	24-7	189,476,700	22.7%	35,313,913	31,248,776	13,704,758	14,289,171	8,913,314	4,893,785	8,365,907
	24-8	185,395,307	18.3%	31,341,371	31,399,786	13,362,251	11,858,897	9,256,107	6,548,757	7,710,195
	24-9	227,230,676	19.6%	49,493,619	40,453,829	19,267,533	11,503,196	10,641,847	6,980,170	6,301,672
	24-10	62,500,455	-64.4%	12,319,470	9,945,402	4,831,504	4,227,260	2,846,530	3,496,832	2,384,208

주) HS 코드: 3304.99.9000, '24년 10월은 1~10일 잠정치

자료: 관세청, 키움증권 리서치센터

## 월별 필러 관세청 수출 데이터 그래프



주) HS 코드: 3304.99.9000, '24년 10월은 1~10일 잠정치

자료: 관세청, 키움증권 리서치센터

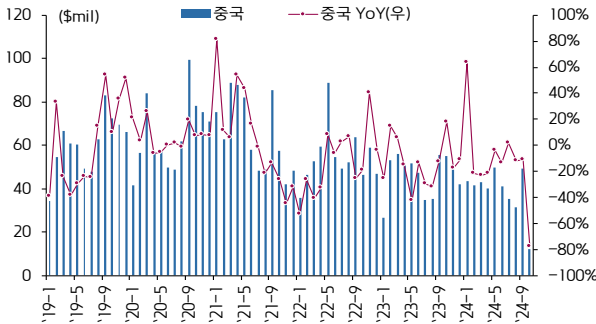
2024. 10. 21.

Kiwoom Healthcare 종합정리

| 제약/바이오 Analyst 허혜민 hyemin@kiwoom.com  
 | 의료기기 Analyst 신민수 alstn0527@kiwoom.com  
 | RA 오지호 ch5@kiwoom.com

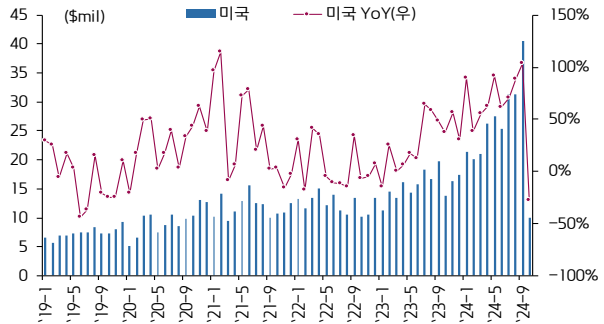
## 의료기기 관세청 수출 데이터: 필러(수출 지역별)

## 중국향 수출 데이터



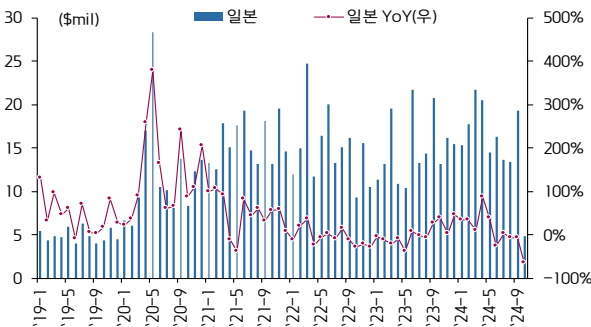
주) HS 코드: 3304.99.9000, '24년 10월은 1~10일 잠정치  
 자료: 관세청, 키움증권 리서치센터

## 미국향 수출 데이터



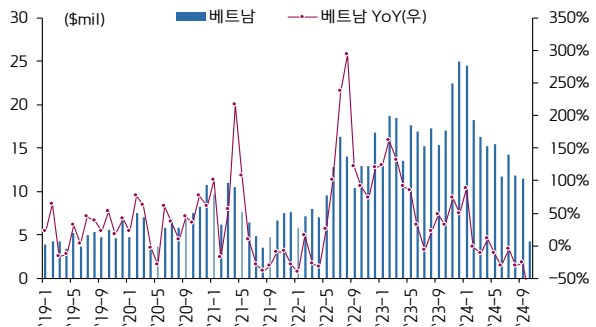
주) HS 코드: 3304.99.9000, '24년 10월은 1~10일 잠정치  
 자료: 관세청, 키움증권 리서치센터

## 일본향 수출 데이터



주) HS 코드: 3304.99.9000, '24년 10월은 1~10일 잠정치  
 자료: 관세청, 키움증권 리서치센터

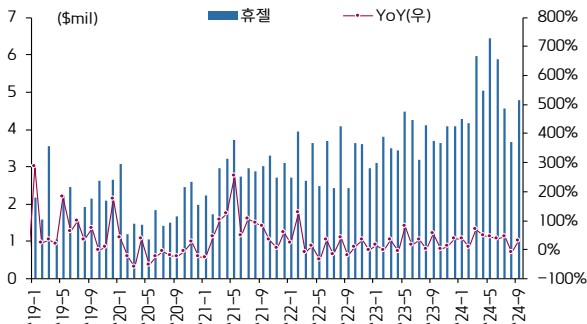
## 베트남향 수출 데이터



주) HS 코드: 3304.99.9000, '24년 10월은 1~10일 잠정치  
 자료: 관세청, 키움증권 리서치센터

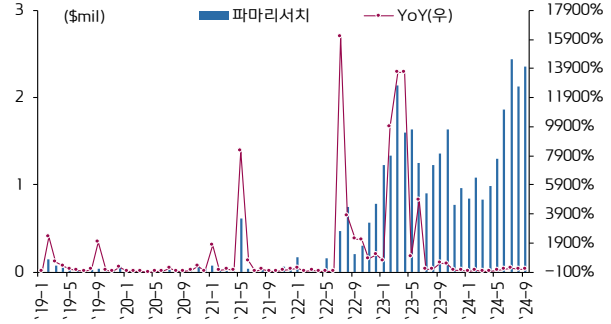
## 의료기기 관세청 수출 데이터: 필러(국내 지역별)

## 강원도 춘천시 수출 데이터



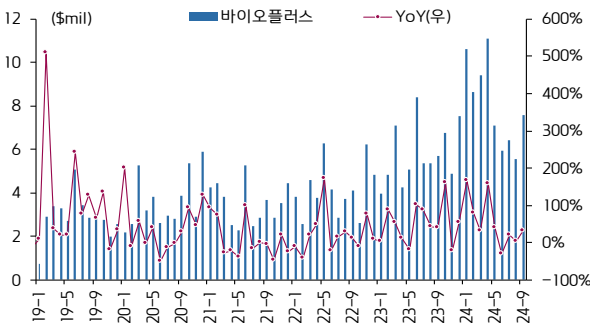
주) 휴젤 추정  
 주2) HS 코드: 3304.99.9000  
 자료: 관세청, 키움증권 리서치센터

## 강원도 강릉시 수출 데이터



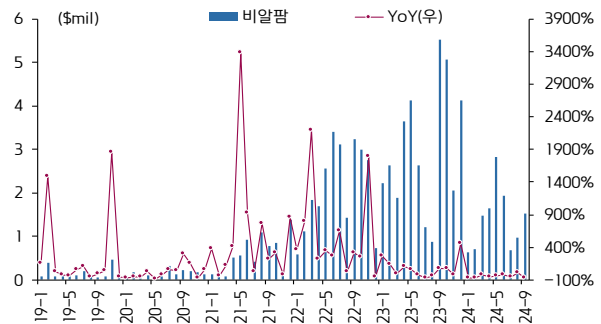
주) 파마리서치 추정  
 주2) HS 코드: 3304.99.9000  
 자료: 관세청, 키움증권 리서치센터

## 경기도 성남시 수출 데이터



주) 바이오플러스, 휴메디스 추정  
 주2) HS 코드: 3304.99.9000  
 자료: 관세청, 키움증권 리서치센터

## 강원도 원주시 수출 데이터



주) 비알팜 추정  
 주2) HS 코드: 3304.99.9000  
 자료: 관세청, 키움증권 리서치센터



2024. 10. 21.



Kiwoom Healthcare 종합정리

| 제약/바이오 Analyst 허혜민 hyemin@kiwoom.com  
| 의료기기 Analyst 신민수 alstn0527@kiwoom.com  
| RA 오지호 ch5@kiwoom.com

## 의료기기 관세청 수출 데이터: 특신(전체)

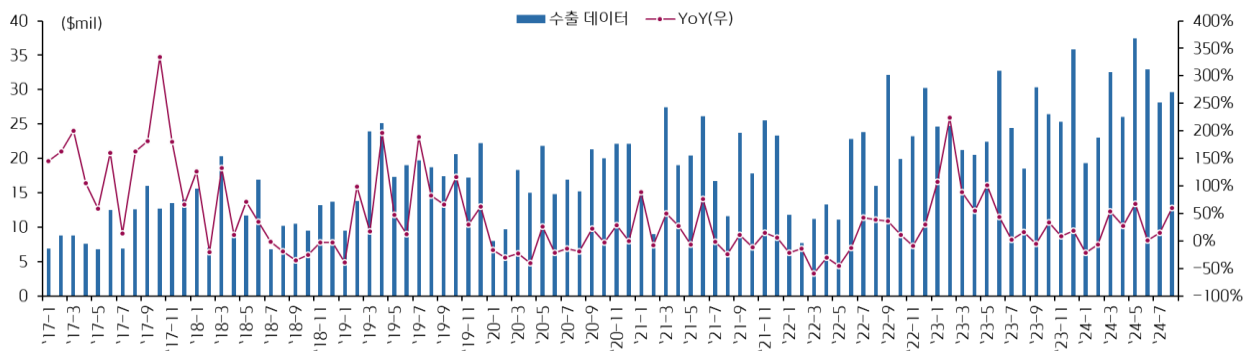
## 특신 관세청 수출 데이터 표

단위: \$	기간	전체	YoY	미국	중국	브라질	태국	일본	홍콩	베트남
연도별	2022	223,205,423	-5.3%	26,253,434	36,705,553	29,055,158	17,583,502	8,407,299	30,256,934	9,229,740
	2023	307,121,768	37.6%	44,216,742	60,275,078	41,981,569	31,416,895	11,067,829	13,808,264	22,554,186
	2024	274,882,637	-10.5%	61,207,109	58,411,311	25,405,225	14,701,737	13,758,339	13,744,008	11,966,642
분기별	1Q23	70,572,480	129.8%	14,397,450	7,081,908	9,731,033	6,482,614	2,741,751	3,209,903	4,093,198
	2Q23	75,682,686	60.1%	8,481,768	16,115,489	11,327,331	7,403,952	3,271,602	5,298,166	4,482,246
	3Q23	73,282,285	1.9%	11,559,052	14,728,508	13,618,440	8,138,427	3,098,556	2,428,820	4,329,304
	4Q23	87,584,317	19.5%	9,778,472	22,349,173	7,304,765	9,391,902	1,955,920	2,871,375	9,649,438
	1Q24	74,905,503	6.1%	16,865,931	14,085,286	6,707,416	4,663,380	3,239,555	3,805,359	4,627,410
	2Q24	96,457,045	27.4%	18,723,616	20,889,481	8,785,425	5,964,278	5,064,506	4,035,952	3,811,444
	3Q24	92,292,264	25.9%	22,871,344	18,969,399	9,083,635	3,948,054	5,206,487	4,939,868	2,824,842
	4Q24	11,227,825	-87.2%	2,746,218	4,467,145	828,749	126,025	247,791	962,829	702,946
월별	22-1	11,824,360	-21.5%	1,468,346	4,027,242	0	1,014,264	358,893	1,086,452	666,202
	22-2	7,651,142	-14.5%	75,056	1,047,233	1,813,618	382,418	347,352	814,249	641,210
	22-3	11,240,836	-59.0%	87,914	953,405	511,244	808,909	650,026	3,279,824	790,748
	22-4	13,254,869	-30.4%	60,355	2,251,891	2,003,215	2,045,367	817,204	2,027,883	499,962
	22-5	11,145,388	-45.3%	64,074	250,106	1,770,980	621,767	936,210	3,158,689	617,437
	22-6	22,860,432	-12.4%	2,771,163	5,694,016	2,490,500	1,772,931	859,447	1,916,426	423,666
	22-7	23,775,720	42.1%	8,261,616	1,470,761	2,623,738	901,379	1,359,210	1,858,808	310,933
	22-8	16,009,655	38.3%	82,873	760,284	3,734,564	2,143,267	379,437	2,584,988	629,070
	22-9	32,140,168	35.6%	5,612,034	8,625,316	4,386,872	2,369,141	420,628	3,734,572	794,184
	22-10	19,866,110	11.5%	2,659,333	1,492,785	4,449,367	1,983,282	442,883	3,306,519	823,887
	22-11	23,216,865	-9.0%	2,266,784	2,043,118	3,148,106	1,709,559	1,218,579	3,909,121	995,690
	22-12	30,219,878	29.3%	2,843,886	8,089,396	2,122,954	1,831,218	617,430	2,579,403	2,036,751
	23-1	24,592,995	108.0%	5,561,581	944,335	3,803,344	2,230,115	454,603	680,936	712,373
	23-2	24,766,078	223.7%	5,867,729	2,561,805	3,228,123	1,613,287	1,143,794	1,821,733	1,028,806
	23-3	21,213,407	88.7%	2,968,140	3,575,768	2,699,566	2,639,212	1,143,354	707,234	2,352,019
	23-4	20,542,947	55.0%	2,868,043	4,443,814	1,578,886	2,136,767	959,452	748,700	1,496,299
	23-5	22,404,583	101.0%	2,801,951	4,982,873	3,881,100	2,129,539	977,569	1,617,839	1,547,311
	23-6	32,735,156	43.2%	2,811,774	6,688,802	5,867,345	3,137,646	1,334,581	2,931,627	1,438,636
	23-7	24,390,733	2.6%	8,260,932	2,121,073	5,467,506	2,212,153	1,106,261	428,118	1,088,727
	23-8	18,511,937	15.6%	140,086	5,235,234	2,708,418	2,994,529	756,716	920,281	1,776,500
	23-9	30,379,615	-5.5%	3,158,034	7,372,201	5,442,516	2,931,745	1,235,579	1,080,421	1,464,077
	23-10	26,443,156	33.1%	2,820,390	10,489,799	4,298,691	916,543	631,940	510,703	1,773,700
	23-11	25,305,908	9.0%	2,832,903	6,802,444	1,914,074	2,008,749	769,231	1,480,828	1,697,953
	23-12	35,835,253	18.6%	4,125,179	5,056,930	1,092,000	6,466,610	554,749	879,844	6,177,785
	24-1	19,304,928	-21.5%	3,030,047	3,868,852	469,793	794,992	1,217,259	1,169,502	1,751,138
	24-2	23,049,228	-6.9%	5,583,291	4,297,554	2,993,000	2,383,364	860,512	976,051	1,515,679
	24-3	32,551,347	53.4%	8,252,593	5,918,880	3,244,623	1,485,024	1,161,784	1,659,806	1,360,593
	24-4	26,061,825	26.9%	5,725,149	3,658,073	2,317,879	2,066,797	2,368,601	1,256,432	1,071,337
	24-5	37,418,766	67.0%	5,633,681	9,361,656	2,733,525	1,827,132	1,418,233	1,865,464	1,836,200
	24-6	32,976,454	0.7%	7,364,786	7,869,752	3,734,021	2,070,349	1,277,672	914,056	903,907
	24-7	28,130,422	15.3%	6,406,707	5,534,120	5,035,894	1,569,650	1,528,160	1,069,212	860,186
	24-8	29,640,963	60.1%	8,372,951	7,601,272	1,638,000	986,792	1,360,495	2,431,358	937,112
	24-9	34,520,879	13.6%	8,091,686	5,834,007	2,409,741	1,391,612	2,317,832	1,439,298	1,027,544
	24-10	11,227,825	-57.5%	2,746,218	4,467,145	828,749	126,025	247,791	962,829	702,946

주) HS 코드: 3002.49.1000, '24년 10월은 1~10일 잠정치

자료: 관세청, 키움증권 리서치센터

## 월별 특신 관세청 수출 데이터 그래프



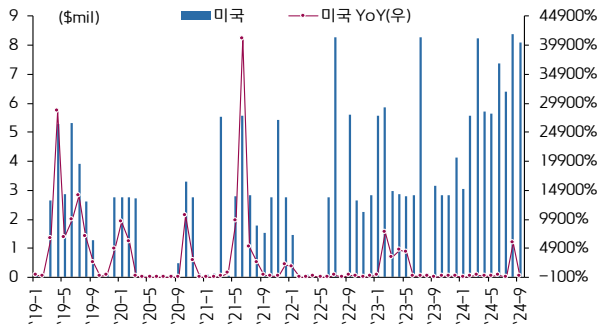
주) HS 코드: 3002.49.1000, '24년 10월은 1~10일 잠정치

자료: 관세청, 키움증권 리서치센터

2024. 10. 21.

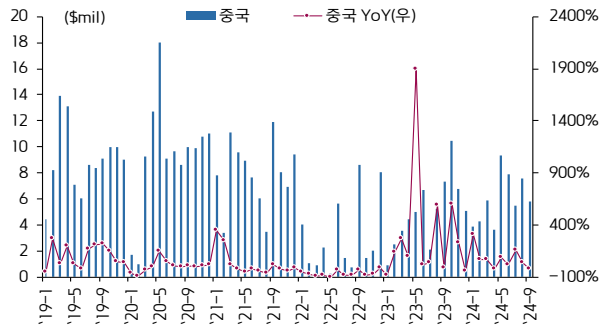
## 의료기기 관세청 수출 데이터: 특신(수출 지역별)

## 미국향 수출 데이터



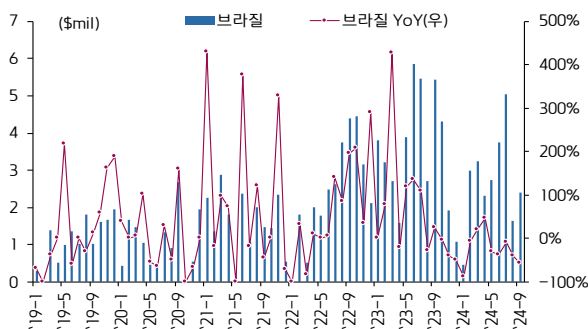
주) HS 코드: 3002.49.1000, '24년 10월은 1~10일 잠정치  
 자료: 관세청, 키움증권 리서치센터

## 중국향 수출 데이터



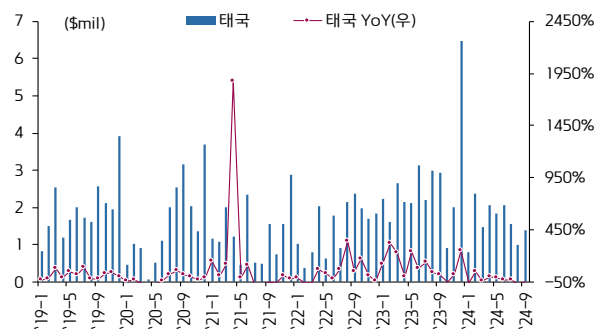
주) HS 코드: 3002.49.1000, '24년 10월은 1~10일 잠정치  
 자료: 관세청, 키움증권 리서치센터

## 브라질향 수출 데이터



주) HS 코드: 3002.49.1000, '24년 10월은 1~10일 잠정치  
 자료: 관세청, 키움증권 리서치센터

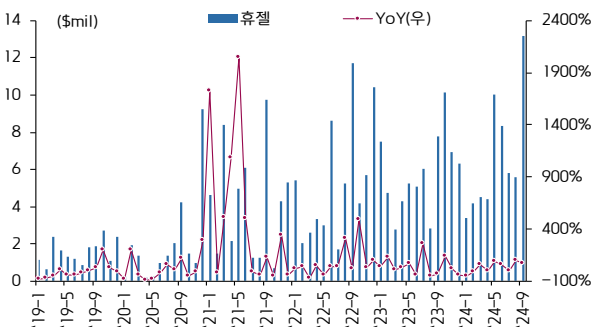
## 태국향 수출 데이터



주) HS 코드: 3002.49.1000, '24년 10월은 1~10일 잠정치  
 자료: 관세청, 키움증권 리서치센터

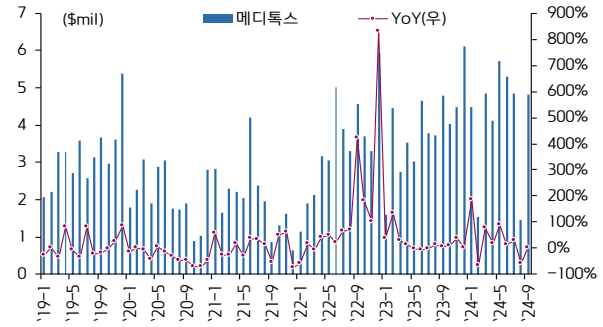
## 의료기기 관세청 수출 데이터: 특신(국내 지역별)

## 강원도 춘천시 수출 데이터



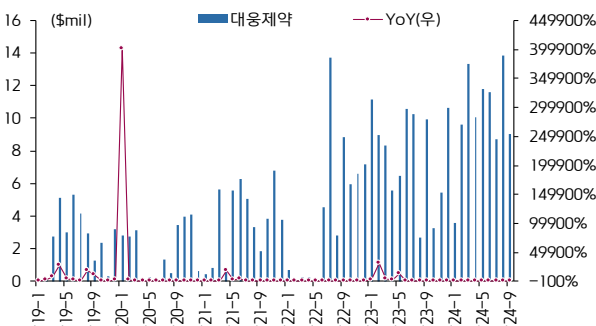
주) 휴젤 추정  
 주2) HS 코드: 3002.49.1000  
 자료: 관세청, 키움증권 리서치센터

## 충청북도 청주시 수출 데이터



주) 메디톡스 추정  
 주2) HS 코드: 3002.49.1000  
 자료: 관세청, 키움증권 리서치센터

## 경기도 화성시 수출 데이터



주) 대웅제약 추정  
 주2) HS 코드: 3002.49.1000  
 자료: 관세청, 키움증권 리서치센터





2024. 10. 21.



## Kiwoom Healthcare 종합정리

| 제약/바이오 Analyst 허혜민 hyemin@kiwoom.com  
 | 의료기기 Analyst 신민수 alstn0527@kiwoom.com  
 | RA 오치호 ch5@kiwoom.com

## 세부 업종별 주가 흐름

## 국내 제약/바이오/의료기기 등 sub-sector 분류 및 수익률 테이블

## 제약/의료기기 분류

대분류	소분류	기업명	시가총액 (억원)	P/E (25년 기준)	수익률					
					1W	1M	3M	6M	1Y	
CMO	항체	삼성바이오로직스	754,444	61.1	3.5	7.1	24.7	34.2	50.6	
		프레스티지바이오로직스	4,502		19.0	24.5	52.5	76.8	53.6	
		바이넥스	7,543	29.5	-4.2	10.0	26.3	61.7	208.4	
	RNA 원료	에스티팜	22,118	42.7	1.1	8.1	14.6	32.1	55.8	
		파미셀	3,193		3.1	0.4	-1.1	-7.0	-16.4	
시밀러	유전자 재조합 DNA백신 원료	SK바이오사이언스	43,869	-241.8	4.2	2.9	2.5	-1.9	-8.2	
		진원생명과학	1,989		4.2	-4.2	20.9	8.8	-20.4	
		셀트리온	408,868	30.8	-4.5	-3.5	0.3	6.4	32.4	
	시밀러	프레스티지바이오파마	8,954		5.0	10.4	28.1	84.9	44.8	
		에이프로지	3,359		-8.2	-16.9	-19.0	-27.1	10.5	
제약사	대형제약사	유한양행	126,164	60.3	-3.7	24.2	59.6	121.5	163.8	
		SK바이오팜	96,482	58.9	4.6	18.1	42.8	46.0	59.8	
		한미약품	44,903	23.1	6.7	8.4	14.2	10.9	26.9	
		녹십자	20,311	40.4	8.9	10.8	36.0	57.1	75.9	
		종근당	14,848	15.6	-0.2	-5.4	2.9	10.9	22.0	
		대웅제약	18,399	16.9	-1.4	11.8	33.2	45.4	48.0	
		HK이노엔	13,726	16.4	0.7	1.0	17.5	32.7	18.8	
		동국제약	8,083	11.0	2.9	9.9	-6.1	11.7	12.0	
		보령	7,934	11.1	-1.5	11.1	6.6	3.0	12.9	
		동아에스티	7,251	20.1	3.5	8.5	10.2	15.0	37.4	
		일동제약	4,164		5.8	7.3	7.1	0.2	-11.4	
	일반제약사	삼진당제약	31,855		-7.1	3.0	-26.8	30.7	90.5	
		셀트리온제약	26,874		-4.9	-5.3	-31.4	-29.7	8.2	
		한올바이오파마	23,116	80.8	2.1	22.9	22.9	32.9	30.5	
		JW중외제약	7,053	9.7	5.0	8.1	-12.1	-1.7	-15.9	
		신풍제약	6,772		0.9	-6.1	1.3	-8.5	-12.1	
		영진약품	4,691		1.8	10.1	15.3	26.0	23.3	
		유나이티드제약	3,610		6.3	2.8	-8.1	-2.9	-10.0	
		후온스	3,552		5.7	3.3	-8.5	-12.4	-23.8	
		부광약품	3,491		1.4	1.6	-4.7	-16.3	-13.7	
		광동제약	3,061		1.2	1.9	-13.2	-12.7	-14.7	
		대원제약	3,461		5.2	5.7	-10.6	4.5	-3.0	
		코오롱생명과학	2,341		-5.6	0.3	-16.3	-15.1	-30.4	
		삼진제약	2,648	13.1	0.3	4.6	-3.5	-3.5	-10.4	
		환인제약	2,559	8.5	1.4	3.4	-9.3	0.4	2.8	
		이연제약	3,119		21.2	25.7	19.0	25.4	8.6	
		일양약품	2,580		2.5	0.2	-1.2	-4.4	-4.4	
		동화약품	2,215		2.6	0.9	-2.2	-7.1	-18.2	
		제일약품	2,198		-0.9	-0.2	-4.8	-10.2	-5.0	
		하나제약	1,955		-1.8	-1.7	-14.8	-17.1	-20.4	
		경동제약	2,006		5.0	4.3	-5.0	4.3	-1.8	
진단	호흡기/COVID	에스디바이오센서	11,639		2.5	-4.4	2.4	-6.8	-11.0	
		씨젠	12,404	46.3	-0.8	-8.1	10.0	10.5	20.4	
		바디텍메드	3,260	8.5	-1.3	-25.4	-22.9	-8.5	-27.3	
		엑세스바이오	2,479		7.9	-1.4	2.7	0.3	-30.1	
		휴마시스	2,096		7.5	-2.4	5.2	-9.9	-25.2	
		수젠텍	1,075		12.4	1.1	35.9	12.2	-6.1	
	유전자진단(NGS)	바이오니아	6,620	12.9	-0.4	-3.8	-27.4	-6.2	-23.0	
		바이오다인	6,206		-1.0	46.0	47.6	141.6	102.7	
		랩지노믹스	2,699		18.2	18.0	56.0	35.6	-7.2	
		HLB파나진	1,299		2.5	-11.3	-19.7	-31.1	-10.9	
		노을	1,249		11.6	76.5	38.8	52.9	-20.7	
		지니너스	498		-11.1	-0.3	-13.0	-14.4	-60.8	
		EDGC	575						-46.4	
		엔젠바이오	402		-7.9	14.7	2.1	-58.3	-47.5	
		셀레믹스	361		1.4	-3.5	24.3	17.9	9.1	
	현장진단	피씨엘	660		-2.0	-12.3	15.4	-10.5	-58.4	
		나노엔텍	1,402		14.0	37.5	33.1	34.5	21.8	
	동물용	프리시전바이오	423		-4.3	16.5	-15.6	-18.9	-33.7	
		바이오노트	4,664		-1.1	-2.8	11.7	13.0	7.8	
	액체생검	진시스텍	692		-3.5	2.0	13.6	40.3	-20.7	
		싸이토젠	1,712		3.1	7.7	-22.4	-41.9	-47.9	
	시약	젠류릭스	384		-3.3	-8.2	-11.7	-18.2	-51.4	
		녹십자엠에스	913		6.7	2.9	2.2	4.5	8.4	
	알츠하이머	제놀루션	582		4.1	-2.9	-16.4	-20.6	-21.0	
		피플바이오	809		5.8	5.7	-1.0	41.5	-21.1	
	대장암	지노믹트리	4,142		5.3	-1.8	-21.5	-24.8	-2.2	
		미코바이오메드	830		17.7	16.9	47.3	18.6	-39.9	
	면역진단	퀀타매트릭스	1,315		-10.1	-19.3	103.9	127.1	66.1	
		시스템	655		5.4	-6.0	-20.1	-17.2	-32.0	
치아	임플란트	덴티움	8,523	7.2	-2.4	2.3	-25.8	-40.8	-23.2	
		디오	2,575	15.5	4.8	0.9	-11.2	-18.1	-28.4	
		덴티스	1,159		-3.6	-3.4	-16.7	-17.6	-13.5	
	덴탈 이미징/진단	바텍	3,439	5.3	-3.1	-0.6	-14.3	-22.3	-28.3	
		레이	1,424		-1.7	13.7	-24.8	-34.3	-58.7	
	골이식재	나이벡	2,285		23.1	32.8	4.5	27.3	30.6	
		메타바이오메드	958		2.6	0.5	-15.3	-6.4	9.1	

자료: FnGuide(24. 10. 18. 기준), 키움증권 리서치센터, (1W=1주전대비수익률)



2024. 10. 21.



## Kiwoom Healthcare 종합정리

| 제약/바이오 Analyst 허혜민 hyemin@kiwoom.com  
 | 의료기기 Analyst 신민수 alstn0527@kiwoom.com  
 | RA 오치호 ch5@kiwoom.com

## 세부 업종별 주가 흐름

## 국내 제약/바이오/의료기기 등 sub-sector 분류 및 수익률 테이블

대분류	소분류	기업명	시가총액 (억원)	P/E (25년 기준)	수익률					
					1W	1M	3M	6M	1Y	
피부 / 미용	특신/필러	휴젤	35,858	22.7	11.4	11.8	29.9	42.3	103.2	
		메디톡스	12,670	18.7	-7.3	-4.1	11.4	31.0	-18.5	
		케어젠	9,212		-0.9	-9.4	-30.1	-16.1	-43.8	
		파마리서치	23,754	20.8	7.1	20.7	58.0	80.0	101.6	
		바이오플러스	3,366		14.4	13.5	-5.1	-10.6	-10.9	
		휴메딕스	3,571	7.7	-6.5	-12.0	-4.7	-5.1	-9.1	
		제테마	3,568		17.2	24.1	24.6	37.7	8.6	
		한국비엔씨	3,810		2.9	-0.2	-4.9	-11.8	71.8	
	피부미용 장비	클래시스	39,360	30.8	5.0	11.6	23.0	57.9	92.8	
		원텍	5,387	9.6	-4.4	-13.1	-10.4	-46.1	-34.2	
		비올	5,415	14.5	11.6	7.9	-8.2	-6.1	36.1	
		하이로닉	1,361		12.3	0.1	-20.4	-11.5	-11.2	
	피부/치료	라메디텍	954		-7.8	-24.4	-11.3			
		엘앤씨바이오	4,242		-3.7	5.4	-13.0	-7.9	-37.8	
		티앤알바이오팜	1,579		-2.0	23.0	21.2	-8.2	-31.4	
		더블유에스아이	462		0.7	-4.6	-16.8	-17.2	-14.6	
		원바이오젠	496		-3.4	-2.0	-15.5	-24.9	-20.2	
	마이크로니들	SCL사이언스	642		-2.0	-2.7	-2.2	8.2	10.3	
		티앤엘	6,104	9.7	10.1	12.9	21.1	24.3	78.0	
		라파스	1,791		-2.2	-9.3	-30.9	46.1	-0.5	
	코스메틱 화장품	아이큐어	785		7.1	4.6	-21.9	7.6	5.7	
		원익	711		-2.0	-4.1	-7.5	7.9	18.8	
디지털 헬스케어	AI 헬스케어	루닛	11,188	-24.8	-4.2	-6.1	-16.0	-23.6	-45.9	
		보로노이	20,573		4.7	40.9	57.3	277.7	199.2	
		뷰노	4,215	56.8	-4.3	-4.9	-0.8	12.6	6.3	
		제이엘케이	1,939	-87.3	4.6	25.7	13.9	52.2	-20.6	
		딥노이드	1,422	129.8	10.3	21.0	-11.9	-19.2	-35.0	
		신테카바이오	909		4.8	3.5	-18.5	-44.7	-44.6	
		파로스아이바이오	1,319		2.8	5.9	-18.3	-28.7	-11.9	
		라이프시맨틱스	734		13.3	31.8	104.1	80.8	12.8	
		씨어스테크놀로지	1,766	294.3	-4.2	-8.1	28.6			
	IT 헬스케어	유비케어	1,991		-2.7	-5.5	-15.1	-19.6	-15.4	
		이지케어텍	1,141		-4.6	5.0	4.4	3.7	-7.7	
		인피니트헬스케어	1,122		7.5	7.9	-5.5	-11.7	-8.4	
		비트컴퓨터	830		-1.5	-2.6	-11.4	-16.1	-6.6	
의료기기	X-Ray / 진단장비	케어랩스	590		-3.8	0.5	-17.4	-23.6	-30.5	
		인바디	3,236	7.1	-1.1	2.8	-2.7	-14.2	5.8	
		디알텍	2,241		-1.6	4.5	-26.4	-1.9	-29.0	
		뉴웍스	2,600	8.7	-1.3	-0.4	-3.9	-4.8	-10.2	
		아이쓰리시스템	2,374	14.4	0.9	-1.8	-13.9	-19.4	5.7	
		셀바스헬스케어	1,144		-3.0	-13.7	15.5	-6.8	-45.8	
		레이언스	1,168	7.2	-0.3	-1.5	-12.9	-16.7	-25.0	
		디알젠	846		-1.1	-7.4	-11.4	-23.9	-30.1	
		메디아나	896		-1.6	-6.4	-16.8	-22.6	-7.8	
		제노레이	878		-1.0	2.2	-4.6	-1.8	-14.6	
		피제이전자	785		-3.0	1.6	-21.2	-21.4	-12.8	
		자비스	595		-5.6	-6.3	-8.9	-8.3	-30.6	
		비스토스	459		-4.7	-4.0	-4.7	-3.3	-9.2	
	정형외과	엘엔케이바이오	1,316		0.6	-0.8	-27.5	-26.0	-17.9	
		한스바이옴메드	1,270		0.6	-8.1	-15.4	-30.2	-41.0	
		코렌텍	852		1.8	9.0	-16.2	-31.4	-39.7	
		오스테오닉	1,298		3.0	20.5	20.3	40.8	36.8	
	바이오 장비	얼라인드	428		-0.8	-4.8	-14.8	-33.7	-36.8	
		당뇨	5,652	67.7	14.1	20.1	-3.3	8.6	-15.0	
	안과	이오플로우	1,644		0.9	-24.3	-62.0	51.9	-75.1	
		인트로조	3,291						-24.2	
	의료 로봇	휴비츠	1,100	6.0	-2.2	-9.5	-29.1	-28.7	-42.0	
		옵투스제약	1,084		-4.0	4.0	-14.3	8.2	33.4	
		큐렉소	2,819		-6.8	-5.9	-34.5	-43.2	-52.7	
	기타	티로보틱스	1,357		-7.3	-9.1	-31.9	-58.6	-65.6	
		미래컴퍼니	1,662		-7.8	3.6	-15.3	-36.2	-35.9	
		엠아이텍	2,751	11.2	2.0	20.6	20.1	18.6	15.7	
		세온메디칼	1,224		-3.0	1.8	0.7	3.3	7.5	
		세종메디칼	230						-67.6	
		맥아씨에스	413		2.8	4.7	11.0	-7.2	8.0	
		네오펙트	386		-1.7	-1.1	1.9	-23.6	-30.3	
		씨유메디칼	369		0.3	2.3	7.6	3.2	-14.0	

자료: FnGuide(24.10.18. 기준), 키움증권 리서치센터. (1W=1주전대비수익률)



2024. 10. 21.



## 세부 업종별 주가 흐름

## 국내 제약/바이오/의료기기 등 sub-sector 분류 및 수익률 테이블

치료제 개발사(바이오텍)

대분류	중분류	소분류	기업명	시가총액 (억원)	수익률					
					1W	1M	3M	6M	1Y	
세포/유전자	NK Cell		지씨셀	5,736	10.7	11.5	10.0	-1.0	20.8	
			박셀바이오	3,122	-2.4	-3.7	-14.0	-19.1	-34.3	
			엔케이맥스	1,727					-64.9	
	T-Cell		엠플론	2,950	3.5	16.4	9.7	11.3	33.7	
			유타렉스	914	2.1	-13.7	2.5	13.2	-4.8	
			바이젠셀	685	-0.4	-1.0	-1.3	-23.6	-30.0	
	줄기세포 등		차바이오텍	10,080	3.9	10.5	10.4	5.9	7.8	
			코오롱티슈진	12,731	-5.3	17.2	-10.7	49.0	90.0	
			네이처셀	5,927	-6.0	-7.9	-9.1	4.8	28.3	
			메디포스트	2,190	12.3	9.0	-7.7	-4.5	-11.2	
			코아스템켐온	4,740	5.2	31.7	16.7	13.5	157.5	
			안트로젠	1,523	4.3	11.0	2.4	9.4	20.4	
			강스탬바이오텍	1,127	4.8	33.1	12.3	-24.2	31.4	
			테고사이언스	1,210	-1.2	-4.4	-21.6	-30.3	78.9	
			에스씨엘생명과학	412	-7.4	-4.1	-21.3	-22.4	-9.4	
	유전자편집 DNA(엔젠시스)		틀젠	4,569	-0.5	-0.5	-22.1	-5.3	96.6	
			헬릭스미스	1,809	14.9	17.0	15.1	-11.0	-3.9	
플랫폼	SC제형 ADC RNA		알테오젠	205,419	0.1	21.0	47.0	119.4	565.2	
			리가켄바이오	45,307	0.4	38.9	57.4	99.5	271.0	
			올릭스	5,034	8.6	54.6	151.7	98.6	86.3	
	약물반감기	hyFc SAFA PEG	올리팩스	183		-28.1	-8.3	-8.7	-82.0	
			제넥신	4,258	48.2	52.3	34.3	30.8	19.4	
			에이프릴바이오	5,161	-3.1	12.1	18.2	60.2	118.0	
	서방형 BBB 투과 (뇌질환)	비만 치료제 이중항체 세포투과(CPP)	선바이오	848	-1.4	0.9	-11.8	-14.4	-22.3	
			웹트론	19,852	29.3	87.5	54.9	270.0	176.6	
			에이비엘바이오	18,811	-3.3	32.5	40.3	72.5	119.0	
	뇌질환		나이백	2,285	23.1	32.8	4.5	27.3	30.6	
			젠백스	9,179	12.0	125.4	106.0	106.4	87.7	
표적치료제	알츠하이머 파킨슨		카이노스메드	1,330	16.5	8.6	12.5	67.4	38.8	
			HLB	91,396	-4.0	-21.9	-16.8	-28.4	135.9	
	위암 폐암 TGF-β 저해제 폐암/대장염 소재/항암제 C-MET 폐암 CDK7저해제 항체신약	Rivoceranib, 3상 Lazertinib, 3상 Vactosertib, 3상  ABN401 Q901	오스코텍	15,336	0.8	12.3	-7.0	39.5	95.6	
			메드팩토	2,109	1.8	0.2	-23.9	-34.9	-19.7	
			브릿지바이오테라퓨틱스	2,654	9.1	44.2	159.5	56.2	71.5	
			펩트론	19,852	29.3	87.5	54.9	270.0	176.6	
			에이비온	2,202	2.7	13.5	7.4	44.1	34.7	
			큐리언트	1,705	8.5	22.5	47.9	17.3	51.4	
			파렙신	2,338					136.2	
	면역항암제		에스티큐브	2,890	-0.3	22.3	29.2	32.0	-53.1	
			네오이뮤텍	1,574	10.0	-3.5	6.0	12.9	2.5	
마이크로바이옴	TGF-β 저해제(TU2218)		티움바이오	1,645	-2.0	2.6	7.9	-7.1	-10.5	
			고바이오랩	1,509	25.2	21.7	-3.5	3.9	0.4	
			지놈엔컴퍼니	1,323	25.2	16.9	-8.9	21.4	-32.5	
			CJ 바이오사이언스	1,093	-0.3	2.7	-7.6	-16.5	-17.5	
			셀바이오텍	1,307	1.7	-0.1	-4.2	18.9	24.8	
			제노포커스	745	3.0	-16.7	-12.2	-18.0	-4.7	
			비피도	365	2.5	-1.9	-1.9	-15.4	-16.2	
	백신		신라젠	3,379	-6.8	-11.4	-23.4	-41.1	-45.2	
			유바이오로직스	4,468	0.9	9.3	9.9	-3.4	35.7	
	동물용 항암백신		코미팜	3,030	1.4	8.8	2.3	4.3	-17.5	
			차백신연구소	1,105	2.5	1.2	-9.1	-17.3	-16.0	
혈관질환			중양백신	1,036	2.7	5.2	-1.3	1.4	4.3	
			지니너스	498	-11.1	-0.3	-13.0	-14.4	-60.8	
			큐라클	834		9.7	-2.8	-64.7	-35.8	
			사페론	1,168	-13.1	32.0	32.5	66.0	0.7	
			안지오랩	209		-12.4	-6.8	56.9	-12.6	
	기타	동물용	옵티팜	798	1.9	2.5	-13.0	-15.4	-24.7	
			메지온	9,167	4.8	-0.2	-19.1	-16.5	-12.7	
			씨티씨바이오	1,949	2.9	17.3	5.4	0.9	-24.9	
			퓨처켄	6,310	-2.6	26.3	31.3	192.2	158.4	
			엔지켄생명과학	1,284	-0.6	-0.4	-17.0	-14.3	13.0	
			압타머	2,246	6.5	5.7	-29.8	51.6	1.9	
기타	박테이오파지 비노기질환		압타머사이언스	463	-8.3	11.9	-4.4	-0.7	-30.8	
			CG인바이트	1,730	-9.3	0.7	-13.3	-28.9	-14.1	

자료: FnGuide(24.10.18. 기준), 키움증권 리서치센터. (1W=1주전대비수익률)

<Compliance Note>

- ▶ 당사는 10월 18일 현재 상기에 언급된 종목들의 발행주식을 1% 이상 보유하고 있지 않습니다.
- ▶ 당사는 등 자료를 기관 투자자 또는 제3자에게 사전 제공한 사실이 없습니다.
- ▶ 등 자료의 금융투자분석사는 자료작성일 현재 등 자료상에 언급된 기업들의 금융투자상품 및 권리를 보유하고 있지 않습니다.
- ▶ 등 자료에 게시된 내용들은 본인의 의견을 정확하게 반영하고 있으며, 외부의 부당한 압력이나 간섭없이 작성되었음을 확인합니다.

<고지사항>

- ▶ 본 조사분석자료는 당사의 리서치센터가 신뢰할 수 있는 자료 및 정보로부터 얻은 것이나, 당사가 그 정확성이나 완전성을 보장할 수 없고, 통지 없이 의견이 변경될 수 있습니다.
- ▶ 본 조사분석자료는 유가증권 투자를 위한 정보제공을 목적으로 당사 고객에게 배포되는 참고자료로서, 유가증권의 종류, 종목, 매매의 구분과 방법 등에 관한 의사결정은 전적으로 투자자 자신의 판단과 책임하에 이루어져야 하며, 당사는 본 자료의 내용에 의거하여 행해진 일체의 투자행위 결과에 대하여 어떠한 책임도 지지 않으며 법적 분쟁에서 증거로 사용 될 수 없습니다.
- ▶ 본 조사분석자료를 무단으로 인용, 복제, 전시, 배포, 전송, 편집, 번역, 출판하는 등의 방법으로 저작권을 침해하는 경우에는 관련법에 의하여 민·형사상 책임을 지게 됩니다.

투자의견 및 적용기준

기업	적용기준(6개월)	업종	적용기준(6개월)
Buy(매수)	시장대비 +20% 이상 추가 상승 예상	Overweight(비중확대)	시장대비 +10% 이상 초과수의 예상
Outperform(시장수익률 상회)	시장대비 +10~+20% 이상 추가 상승 예상	Neutral(중립)	시장대비 +10~10% 변동 예상
Marketperform(시장수익률)	시장대비 +10~10% 이상 추가 변동 예상	Underweight(비중축소)	시장대비 -10% 이상 초과하락 예상
Underperform(시장수익률 하회)	시장대비 -10~20% 이상 추가 하락 예상		
Sell(매도)	시장대비 -20% 이상 추가 하락 예상		

투자등급 비율 통계 (2023/10/01~2024/09/30)

매수	94.87%
중립	5.13%
매도	0.00%