

Global Market Insight

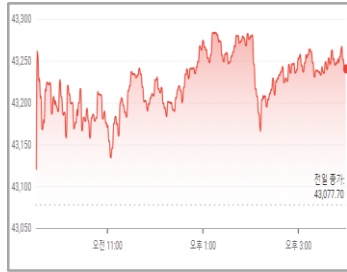
글로벌 마켓 인사이트



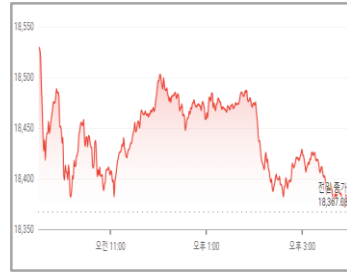
리테일파생팀 나이트데스크(1544-8400)

■ 주요 금융시장 동향

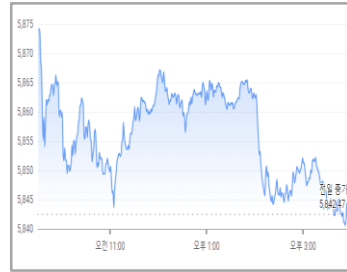
DOW (43,239/+161/+0.37%)



NASDAQ (18,373/+6/+0.04%)



S&P500 (5,841/-1/-0.02%)



(장마감: 10월 17일)

FTSE MIB (이탈리아)
35,038/+378/+1.09%

IBEX 35 (스페인)
11,904/-92/-0.77%

Gold
2,707.5/+16.2/+0.60%

Crude Oil
70.09/+0.27/+0.38%

EUR/USD
1.08515/-0.00315/-0.28%

GBP/USD
1.3008/+0.0025/+0.19%

Dollar Index
103.77/+0.18/+0.17%

(출처: Google)

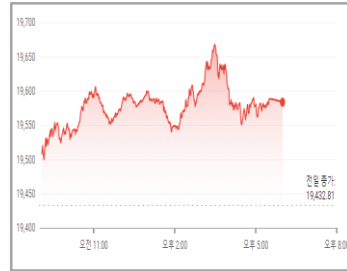
FTSE100 (8,385/+56/+0.67%)



CAC40 (7,583/+91/+1.22%)



DAX (19,583/+150/+0.77%)



■ 주요 경제지표 발표

	경제지표 (10/17)	결과치	예상치	이전치	경제지표 (10/18)	예상치	이전치
유럽	유로존 예금금리	3.40%	3.40%	3.65%	영국 소매판매(전월비)	-0.4%	1.0%
미국	근원 소매판매(전월비)	0.5%	0.1%	0.1%	건축허가지수(잠정)	1.45M	1.48M
	신규실업수당청구건수	241K	241K	258K	월러 FOMC위원 연설	-	-
	EIA 원유재고량	-2.2M	1.8M	5.8M			

(출처: Forex Factory)

■ 마켓 하이라이트

- 뉴욕증시는 지난달 소매판매 증가와 TSMC의 호실적 등에 매수세가 이어졌지만 금리 인하 기대감 후퇴로 국채 금리가 오르면서 혼조 마감
- 아마존닷컴(AMZN, +0.34%), CNBC는 동사가 배터리 수명이 몇 주이고 279달러에 출시될 컬러 화면의 킨들을 처음으로 공개했다고 보도
- 메타플랫폼스(META, +0.02%), Mizuho의 애널리스트는 광고 시장 동향을 분석했을 때 동사의 실적 및 가이던스가 강력할 것이라고 기대
- TSMC(TSM, +9.79%), 세계 최대 파운드리업체 대만 TSMC 3분기 실적은 AI 투자 붐에 힘입어 3분기 순이익이 전년 대비 50% 이상 급증
- 알리바그룹홀딩(BABA, -2.06%), 동사는 자사 인공지능 번역 도구가 15개 언어를 지원하여 알파벳 또는 챗GPT보다 우월하다고 언급
- 우버테크놀로지스(UBER, -2.44%), Geekwire는 동사가 온라인 여행사 익스피디아 인수를 검토 중이라고 파이낸셜 타임즈를 인용해 보도
- 제너럴모터스(GM, +0.75%), CNBC는 동사가 수익성이 높은 쉐보레 대형 SUV인 2025년형 쉐보레 타호와 서버번 SUV를 공개했다고 보도

(출처: Dow Jones, Bloomberg)

심볼	종목명	종가(\$)	D-1	D-5	D-20
주요 섹터별 ETF 주가 [지수]					
DIA	SPDR DJIA TRUST [다우]	432.37	+0.38%	+1.82%	+2.60%
SPY	SPDR S&P 500 ETF TRUST [S&P]	582.31	0.00%	+1.08%	+1.99%
QQQ	POWERSHARES QQQ NASDAQ 100 [나스닥]	491.29	+0.08%	-0.26%	+1.59%
IWM	ISHARES RUSSELL 2000 [러셀]	226.02	-0.32%	+4.25%	+0.88%
IVV	Core S&P 500 ETF[S&P 우량주]	585.08	0.00%	+1.07%	+1.91%
주요 섹터별 ETF 주가 [국가]					
VGK	VANGUARD MSCI EUROPEAN ETF [유럽]	69.04	-0.50%	-0.29%	-2.79%
FXI	ISHARES CHINA LARGE-CAP ETF [중국]	30.84	-0.76%	-7.16%	+13.67%
EEM	ISHARES MSCI EMERGING MKT IND [이머징]	45.47	+0.27%	-1.22%	+3.86%
EWJ	iShares MSCI Japan Index [일본]	69.78	-0.77%	-1.58%	-2.04%
EWY	ISHARES MSCI SOUTH KOREA IND [한국]	62.39	+0.31%	-1.45%	-2.38%
주요 섹터별 ETF 주가 [업종]					
XLF	FINANCIAL SELECT SECTOR SPDR [금융]	47.61	+0.27%	+4.34%	+4.20%
IYR	ISHARES DJ US REAL ESTATE [부동산]	101.19	-0.77%	+3.24%	-1.24%
XLK	TECHNOLOGY SELECT SECT SPDR [기술주]	230.09	+0.31%	-0.14%	+2.95%
XLU	UTILITIES SELECT SECTOR SPDR [유틸리티]	81.48	-0.89%	+3.72%	+4.43%
XLP	CONSUMER STAPLES SPDR [소비재]	82.06	-0.45%	+1.07%	-0.71%
주요 섹터별 ETF 주가 [상품]					
USO	UNITED STATES OIL FUND LP [원유]	72.62	+0.30%	-6.62%	-0.15%
UNG	US NATURAL GAS FUND LP [천연가스]	13.31	-0.97%	-12.03%	-8.80%
GLD	SPDR GOLD TRUST [금]	248.62	+0.59%	+2.39%	+3.96%
XME	SPDR S&P Metals & Mining ETF [금속&채굴]	65.70	+0.27%	+3.12%	+8.73%
DBA	POWERSHARES DB AGRICULTURE FUND [농산물]	25.67	-0.23%	-0.35%	+0.21%
주요 섹터별 ETF 주가 [인버스 & 변동성]					
SDS	UltraShort S&P500 [S&P 500 지수 역으로 3배]	20.14	0.00%	-1.95%	-5.27%
ERX	Daily Energy Bull 3X Shares [에너지 지수 3배]	62.93	+1.08%	-3.63%	+4.05%
NUGT	Daily Gold Miners Bull 3x Shares [금 3배]	53.63	+2.35%	+8.23%	+7.95%
VXX	IPATH SERIES B S&P 500 VIX SHORT-TERM FU [변동성]	52.45	-1.65%	-4.13%	+9.87%

-본 자료에 수록된 내용은 당사가 신뢰할 만한 자료 및 정보로부터 얻어진 것이나, 당사는 그 정확성이나 안전성을 보장할 수 없습니다.

-따라서 어떠한 경우에도 본 자료는 고객의 투자결과에 대한 법적 책임소재에 대한 증빙자료로 사용할 수 없습니다.

-본 자료는 투자자의 증권투자를 돕기 위하여 작성된 당사의 저작물입니다. 당사 고객에 한해 배포되는 자료로서 어떠한 경우에도 복사, 배포, 전송, 변형, 대여될 수 없습니다.

-투자자는 금융투자상품에 대하여 **키움증권으로부터** 충분한 설명을 받을 권리가 있으며, 투자 전 상품설명서, 약관, (간이)투자설명서 및 집합투자계약 등을 반드시 읽어 보시기 바랍니다.

-이 금융상품은 **예금자보호법에 따라 보호되지 않습니다.**

-금융투자상품은 자산가격 변동, 환율 변동 등에 따라 투자원금의 손실(0~100%)이 발생할 수 있으며, 그 손실은 투자자에게 귀속됩니다.

-투자대상국가의 시장, 정치 및 경제상황 등에 따른 위험으로 **자산가치의 손실이 발생할 수 있습니다.**

-미국주식 수수료 **[온라인: 0.25%, 오프라인: 0.50%]**이며, 미국주식 매도 시 0.00278%의 SEC 제비용[최소비용 \$0.01]이 부과됩니다. 기타 수수료 및 각 국가별 세금 등에 관련된 자세한 사항은 당사 홈페이지를 참고하시기 바랍니다.

-증권거래비용, 기타비용이 추가로 발생할 수 있습니다.

-레버리지ETF는 투자 원금 손실이 크게 확대될 수 있습니다.

-레버리지펀드(2배, 인버스, 인버스 2배 등)의 기간 수익률은 추종하는 기초자산(지수)의 일간 수익률과 차이가 발생할 수 있습니다.

-과거의 운용실적이 미래의 수익률을 보장하는 것은 아닙니다.

-본 자료에 기재되어 있는 모든 내용에 대해 **종목 추천이나 투자 권유가 아님**을 알려드립니다.