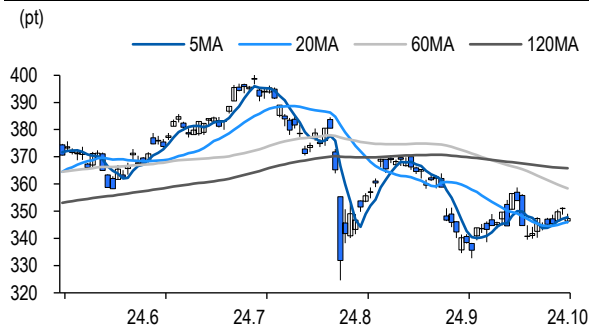
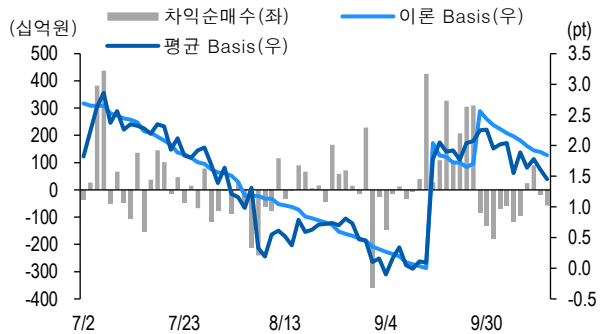


Market Data (십억원, 계약)					
	종가(pt)	등락률(%)	등락폭(pt)	거래대금	미결제
KOSPI200	347.26	-1.09	-3.81	8,287.7	-
선물 12월물	349.30	-0.95	-3.35	14,631.5	255,610
선물 3월물	348.95	-0.94	-3.30	43.0	4,490
11월물(mini)	348.38	-0.94	-3.30	1,115.0	86,218
12월물(mini)	349.22	-0.98	-3.76	12.5	1,709



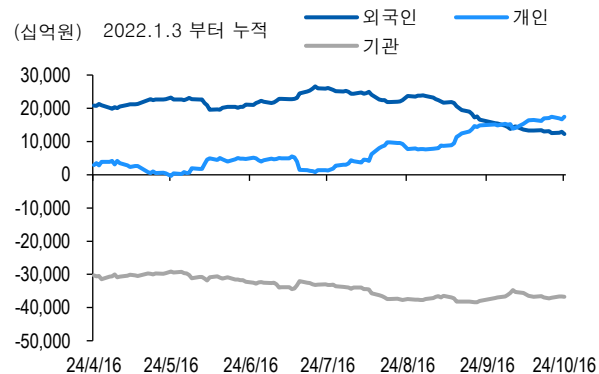
차익거래 관련 Market data (pt)				
	이론값	평균값	현재가	과리율(%)
K200 베이스	1.84	1.45	2.04	-0.11%
베이스(mini)	0.94	0.50	1.12	-0.13%
제1스프레드(SP)	-0.36	-0.31	-0.30	0.02%
합성선물 베이스(ATM)	0.94	1.09	1.09	0.04%



투자주체별 매매 동향 (십억원)										
	KOSPI	ETF 전체	KOSPI+ETF	차익 PR	비차익 PR	K200F	K200F(mini)	콜옵션	풋옵션	주식선물전체
외국인	-663.1	-19.0	-682.1	0.0	-604.7	-272.8	-30.4	0.8	-3.0	-70.1
개인	653.0	100.4	753.4	0.0	-16.1	107.1	-1.5	-0.3	-0.4	34.0
기관	-33.8	-94.8	-128.7	-57.8	63.8	167.8	32.0	-0.7	3.4	35.7
금융투자	-140.3	-104.1	-244.3	-63.0	-0.4	71.7	37.4	-0.7	3.4	58.1
투신	-8.5	-1.5	-10.0	1.7	-3.7	-54.4	-5.4	-0.1	0.0	-12.0
은행+보험+기타금융	-10.6	-4.3	-14.9	0.0	-6.1	58.1	0.0	0.0	0.0	6.6
연기금+국가자재	163.4	0.3	163.8	3.5	98.8	92.4	0.0	0.0	0.0	-16.9
기타법인	44.0	-44.0	0.0	0.0	-0.6	-2.2	-0.1	0.2	0.1	0.4

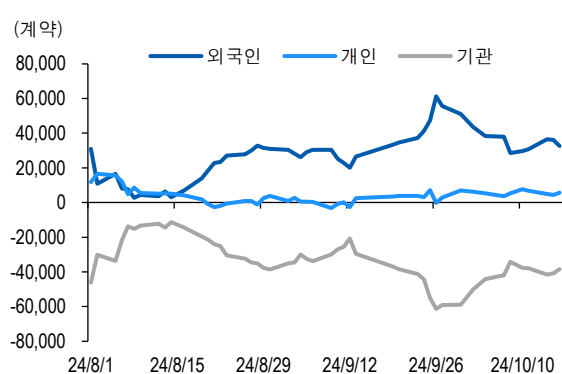
자료: KRX, 유안타증권 리서치센터

투자주체별 KOSPI + ETF 전체 누적 순매수 추이



자료: KRX, 유안타증권 리서치센터

투자주체별 선물 누적 순매수 추이



지수옵션 시장동향					(계약, 십억원)			
	거래량	거래대금	미결제약정	대표변동성		거래량	거래대금	미결제약정
Call	222,360	90.8	393,111	19.1%	지수옵션 전체	411,236	188.9	923,569
Put	188,876	98.0	530,458	19.9%	PCR(금액기준)	1.08	VKOSPI	21.65%(+0.41%p)

	행사가	종가	등락(pt)	거래량	미결제약정	미결제증감	내재변동성		행사가	종가	등락(pt)	거래량	미결제약정	미결제증감	내재변동성
Call	357.5(K+3)	3.91	-1.26	6,676	3,076	883	19.0	Put	352.5(K+1)	10.05	1.83	613	1,483	88	19.4
	355.0(K+2)	4.78	-1.42	5,434	5,307	642	19.2		350.0(K+0)	8.60	1.56	1,852	5,424	881	19.3
	352.5(K+1)	5.81	-1.55	2,233	2,662	65	19.4		347.5(K-1)	7.37	1.32	1,400	5,491	157	19.5
	350.0(K+0)	6.95	-1.74	2,953	5,596	589	19.6		345.0(K-2)	6.37	1.21	2,702	3,285	120	19.9
	347.5(K-1)	8.23	-1.92	1,878	3,165	152	19.8		342.5(K-3)	5.37	1.02	4,644	2,162	188	20.1

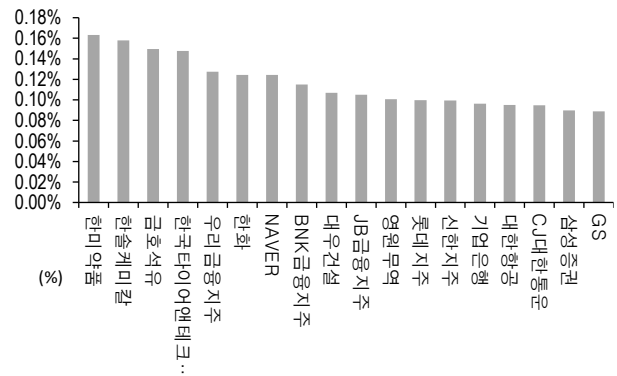
자료: KRX, 유안타증권 리서치센터

역사적 변동성과 VKOSPI



자료: KRX, 유안타증권 리서치센터

주식선물 평균베이스스 괴리율



자료: KRX, 유안타증권 리서치센터

주식선물시장 동향(선현배율 상위 10종목)

										(계약, 십억원)			
	거래량	거래대금	미결제약정	미결제증감	외국인(계약)	개인(계약)	기관(계약)	외국인(금액)	개인(금액)	기관(금액)			
주식선물 전체	5,001,860	3,832.6	13,445,666	150,463	-55,123	43,273	13,518	-70.1	34.0	35.7			

종목명	선물현재가 (원)	등락률 (%)	선물거래대금 (십억원)	선현배율 (%)	미결제수량 (계약)	미결제증감 (계약)	평균괴리율 (%)	외국인 순매수	개인 순매수	기관 순매수	금융투자 순매수	연기금등 순매수
넷마블	59,200	-0.17	4.5	113.8	47,628	-105	-0.12%	547	-4	-543	-962	-200
아모레 G	23,050	-2.74	3.3	111.7	22,742	2,683	-1.46%	821	381	-1,202	1,506	470
POSCO 홀딩스	347,500	-1.42	94.5	95.9	82,346	7,378	-0.48%	-3,566	172	3,396	3,605	59
엔씨소프트	192,500	-0.52	15.0	92.5	27,647	14	-0.07%	123	122	-245	162	418
포스코퓨처엠	234,500	0.00	54.0	91.7	106,983	1,058	-0.30%	27	-45	23	699	-1,651
HD 현대미포	102,000	-0.97	10.8	87.4	16,731	1,159	-0.02%	470	33	-503	-779	-37
대한유화	105,800	0.57	1.9	86.5	1,688	49	-0.06%	19	47	-66	-66	0
LG 에너지솔루션	402,000	-0.12	170.0	84.5	178,409	1,056	-0.69%	-2,862	-4,356	7,619	7,160	-59
LG 생활건강	350,500	-0.57	21.0	81.7	14,453	161	-0.49%	-78	29	39	716	114
스튜디오드래곤	37,150	-3.63	1.6	80.8	6,365	-402	-0.28%	-1,213	43	1,170	1,170	0

자료: KRX, 유안타증권 리서치센터