

Global Market Insight

글로벌 마켓 인사이트



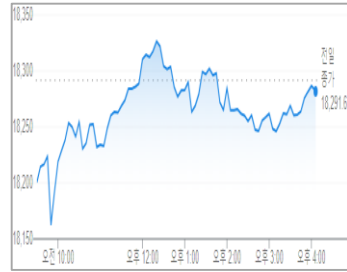
리테일파생팀 나이트데스크(1544-8400)

■ 주요 금융시장 동향

DOW (42,454/-57/-0.14%)



NASDAQ (18,282/-9/-0.05%)



S&P500 (5,780/-11/-0.21%)



(장마감: 10월 10일)

FTSE MIB (이탈리아)
34,077/+144/+0.43%

IBEX 35 (스페인)
11,656/-84/-0.72%

Gold
2,639.3/+13.3/+0.50%

Crude Oil
75.85/+2.61/+3.56%

EUR/USD
1.09510/-0.00170/-0.15%

GBP/USD
1.3046/-0.0018/-0.13%

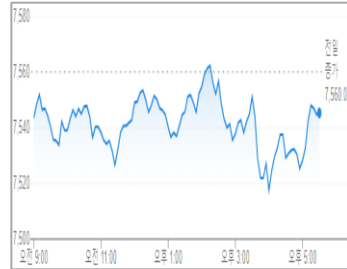
Dollar Index
102.86/-0.07/-0.07%

(출처: Google)

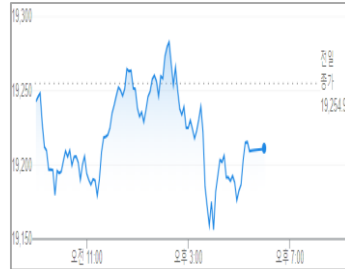
FTSE100 (8,237/-6/-0.07%)



CAC40 (7,541/-18/-0.24%)



DAX (19,210/-44/-0.23%)



■ 주요 경제지표 발표

	경제지표 (10/10)	결과치	예상치	이전치	경제지표 (10/11)	예상치	이전치
유럽					영국 실질GDP성장률 (전월비)	0.2%	0.0%
미국	CPI 상승률 (전년비)	2.4%	2.3%	2.5%	PPI 상승률 (전월비)	0.1%	0.2%
	근원 CPI 상승률 (전월비)	0.3%	0.2%	0.3%	근원 PPI 상승률 (전월비)	0.2%	0.3%
	신규실업수당청구건수 (전주비)	258K	231K	225K			

(출처: Forex Factory)

■ 마켓 하이라이트

- 뉴욕증시는 개장 전 발표된 9월 소비자물가지수가 예상치를 상회했으며 고용 지표는 둔화된 양상을 보이면서 주요 지수 소폭 하락 마감
- 엔비디아(NVDA, +1.63%), 모건스탠리는 경영진이 매우 강력한 수요를 언급하고 있으며 장기적인 AI 투자 사이클을 낙관할 수 있다고 언급
- 펄스코(PEP, +0.26%), Cowen은 단기적으로 동사의 가격결정력이 취약한 상태이며 이는 당분간 실적 성장세를 둔화시킬 것이라고 언급
- 메드트로닉(MDT, +0.55%), RBC는 핵심 사업이 한 자릿수 중반(%) 성장을 안정적으로 이어갈 것이며 여러 방면에 성장 기회가 있다고 언급
- 페이팔(PYPL, -3.27%), Rawat은 동사의 캐시카우가 되었던 디지털 결제 시스템은 경쟁이 심화되면서 고객 유인에 난항을 겪고 있다고 언급
- 퍼스트 솔라(FSLR, -9.26%), 제프리스는 동사의 3분기 수주잔고 증가는 2GW로 예상되는데 이는 컨센서스 3.2GW를 대폭 하회한다고 언급
- 어펄(AFRM, -2.87%), Josh는 소비자들이 할인을 신경쓰면서 시장기회가 확대되고 있고 경기소비재 구매 시 BNPL 이용이 활발하다고 언급

(출처: Dow Jones, Bloomberg)

심볼	종목명	종가(\$)	D-1	D-5	D-20
주요 섹터별 ETF 주가 [지수]					
DIA	SPDR DJIA TRUST [다우]	424.66	-0.09%	+1.12%	+3.10%
SPY	SPDR S&P 500 ETF TRUST [S&P]	576.09	-0.18%	+1.45%	+3.11%
QQQ	POWERSHARES QQQ NASDAQ 100 [나스닥]	492.59	-0.11%	+2.26%	+4.11%
IWM	ISHARES RUSSELL 2000 [라셀]	216.81	-0.57%	+0.34%	+2.46%
IVV	Core S&P 500 ETF[S&P 우량주]	578.87	-0.17%	+1.47%	+2.97%
주요 섹터별 ETF 주가 [국가]					
VGK	VANGUARD MSCI EUROPEAN ETF [유럽]	69.24	+0.01%	-0.07%	-0.12%
FXI	ISHARES CHINA LARGE-CAP ETF [중국]	33.22	-0.39%	-3.79%	+29.14%
EEM	ISHARES MSCI EMERGING MKT IND [이머징]	46.03	-0.31%	-1.10%	+7.98%
EWJ	iShares MSCI Japan Index [일본]	70.90	-0.80%	-0.07%	+0.93%
EWY	ISHARES MSCI SOUTH KOREA IND [한국]	63.31	-0.03%	+0.97%	+1.28%
주요 섹터별 ETF 주가 [업종]					
XLF	FINANCIAL SELECT SECTOR SPDR [금융]	45.63	-0.31%	+1.65%	+2.82%
IYR	ISHARES DJ US REAL ESTATE [부동산]	98.01	-0.80%	-1.91%	-4.10%
XLK	TECHNOLOGY SELECT SECT SPDR [기술주]	230.41	-0.03%	+3.41%	+5.05%
XLU	UTILITIES SELECT SECTOR SPDR [유틸리티]	78.56	-0.30%	-3.54%	+1.43%
XLP	CONSUMER STAPLES SPDR [소비재]	81.19	-0.44%	-0.05%	-2.54%
주요 섹터별 ETF 주가 [상품]					
USO	UNITED STATES OIL FUND LP [원유]	77.77	+3.35%	+2.71%	+11.27%
UNG	US NATURAL GAS FUND LP [천연가스]	15.13	+1.82%	-9.29%	+2.02%
GLD	SPDR GOLD TRUST [금]	242.82	+0.73%	-1.09%	+2.75%
XME	SPDR S&P Metals & Mining ETF [금속&채굴]	63.71	+0.98%	+1.27%	+11.42%
DBA	POWERSHARES DB AGRICULTURE FUND [농산물]	25.76	+0.74%	+0.82%	+3.21%
주요 섹터별 ETF 주가 [인버스 & 변동성]					
SDS	UltraShort S&P500 [S&P 500 지수 역으로 3배]	20.54	+0.44%	-2.65%	-7.23%
ERX	Daily Energy Bull 3X Shares [에너지 지수 3배]	65.30	+1.56%	-0.29%	+17.45%
NUGT	Daily Gold Miners Bull 3x Shares [금 3배]	49.55	+5.43%	+0.85%	+2.21%
VXX	IPATH SERIES B S&P 500 VIX SHORT-TERM FU [변동성]	54.71	+1.26%	-0.69%	+11.80%

-본 자료에 수록된 내용은 당사가 신뢰할 만한 자료 및 정보로부터 얻어진 것이나, 당사는 그 정확성이나 안전성을 보장할 수 없습니다.

따라서 어떠한 경우에도 본 자료는 고객의 투자결과에 대한 법적 책임소재에 대한 증빙자료로 사용할 수 없습니다.

-본 자료는 투자자의 증권투자를 돕기 위하여 작성된 당사의 저작물입니다. 당사 고객에 한해 배포되는 자료로서 어떠한 경우에도 복사, 배포, 전송, 변형, 대여될 수 없습니다.

-투자자는 금융투자상품에 대하여 **키움증권으로부터** 충분한 설명을 받을 권리가 있으며, 투자 전 상품설명서, 약관, (간이)투자설명서 및 집합투자계약 등을 반드시 읽어 보시기 바랍니다.

-이 금융상품은 예금자보호법에 따라 보호되지 않습니다.

-금융투자상품은 자산가격 변동, 환율 변동 등에 따라 투자원금의 손실(0~100%)이 발생할 수 있으며, 그 손실은 투자자에게 귀속됩니다.

-투자대상국가의 시장, 정치 및 경제상황 등에 따른 위험으로 자산가치의 손실이 발생할 수 있습니다.

-미국주식 수수료 [온라인: 0.25%, 오프라인: 0.50%]이며, 미국주식 매도 시 0.00278%의 SEC 제비용[최소비용 \$0.01]이 부과됩니다. 기타 수수료 및 각 국가별 세금 등에 관련된 자세한 사항은 당사 홈페이지를 참고하시기 바랍니다.

-증권거래비용, 기타비용이 추가로 발생할 수 있습니다.

-레버리지ETF는 투자 원금 손실이 크게 확대될 수 있습니다.

-레버리지펀드(2배, 인버스, 인버스 2배 등)의 기간 수익률은 추종하는 기초자산(지수)의 일간 수익률과 차이가 발생할 수 있습니다.

-과거의 운용실적이 미래의 수익률을 보장하는 것은 아닙니다.

-본 자료에 기재되어 있는 모든 내용에 대해 **종목 추천이나 투자 권유가 아님**을 알려드립니다.