

# Global Market Insight

글로벌 마켓 인사이트



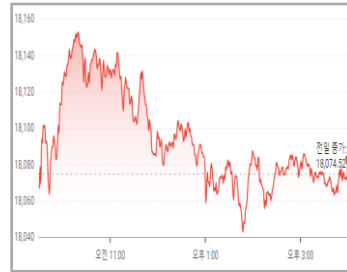
리테일파생팀 나이트데스크(1544-8400)

## ■ 주요 금융시장 동향

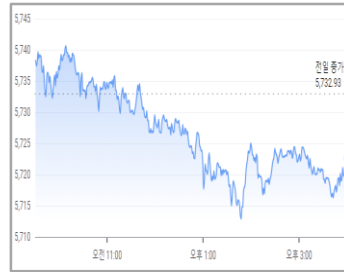
DOW (41,914/-293/-0.70%)



NASDAQ (18,082/+7/+0.04%)



S&P500 (5,722/-10/-0.19%)



(장마감: 09월 25일)

FTSE MIB (이탈리아)  
33,840/-40/-0.12%

IBEX 35 (스페인)  
11,792/-44/-0.38%

Gold  
2,684.7/+7.7/+0.28%

Crude Oil  
69.69/-1.87/-2.61%

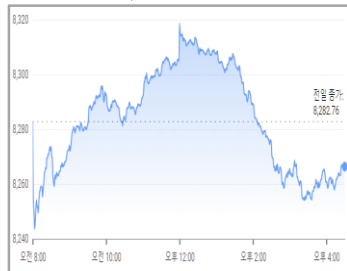
EUR/USD  
1.11685/-0.00335/-0.29%

GBP/USD  
1.3317/-0.0081/-0.60%

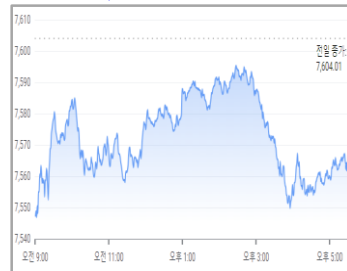
Dollar Index  
100.98/+0.51/+0.51%

(출처: Google)

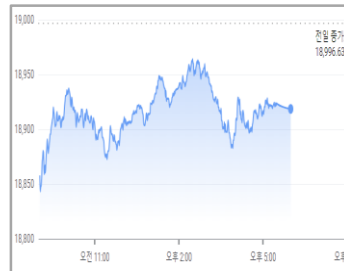
FTSE100 (8,268/-14/-0.17%)



CAC40 (7,565/-38/-0.50%)



DAX (18,918/-78/-0.41%)



## ■ 주요 경제지표 발표

	경제지표 (09/25)	결과치	예상치	이전치	경제지표 (09/26)	예상치	이전치
유럽					유로존 유로존중앙은행 회장 연설	-	-
미국	신규주택판매	716K	699K	739K	실질 GDP 성장률(전분기비)	3.0%	3.0%
	EIA 원유 재고	-4.5M	-1.3M	-1.6M	신규실업수당청구건수(전주비)	224K	219K

(출처: Forex Factory)

## ■ 마켓 하이라이트

- 뉴욕증시는 시장을 좌우할 재료가 부족한 가운데 투자자들은 8월 개인소비지출(PCE) 가격지수 등 주요 경제지표를 기다리며 혼조세로 마감
- 마이크론테크놀로지(MU, +1.88%), 이전 분기 대비 68억 1천만 달러 앞선 매출을 발표했으며 양호한 가이던스 제시에 따라 애프터마켓 급등
- 마이크로소프트(MSFT, +0.69%), 향후 3년 동안 멕시코에 투자하여 클라우드 AI 인프라를 확장하고 AI 기술을 촉진할 계획이라고 발표
- 엔비디아(NVDA, +2.18%), 모건스탠리는 동사의 차세대 제품인 Blackwell 프로세서가 강력한 수요를 누리고 있을 것으로 보인다고 분석
- 테슬라(TSLA, +1.08%), 중국 내에서 저금리 혜택을 제공하여 수요를 증가시키고 있으며 다양한 인센티브 제도를 통해 판매를 촉진할 계획
- 엑슨모빌(XOM, -1.95%), Redburn Atlantic은 유가 하락에 따른 벨류에이션 부담에 따라 동사의 펀더멘탈이 취약해질 수 있다고 언급
- 스냅(SNAP, +0.19%), 동사는 알파벳의 제미니AI를 통해 생성형 인공지능 기능을 추가했으며 스냅챗 내에서 활용가능한 예정이라고 발표

(출처: Dow Jones, Bloomberg)

심볼	종목명	종가(\$)	D-1	D-5	D-20
주요 섹터별 ETF 주가 [지수]					
DIA	SPDR DJIA TRUST [다우]	419.23	-0.69%	+0.72%	+1.55%
SPY	SPDR S&P 500 ETF TRUST [S&P]	570.17	-0.20%	+1.55%	+1.54%
QQQ	POWERSHARES QQQ NASDAQ 100 [나스닥]	486.32	+0.20%	+3.22%	+1.99%
IWM	ISHARES RUSSELL 2000 [라셀]	217.95	-1.10%	-0.66%	-0.41%
IVV	Core S&P 500 ETF[S&P 우량주]	573.05	-0.17%	+1.51%	+1.50%
주요 섹터별 ETF 주가 [국가]					
VGK	VANGUARD MSCI EUROPEAN ETF [유럽]	70.29	-0.18%	+0.66%	-0.79%
FXI	ISHARES CHINA LARGE-CAP ETF [중국]	29.58	-2.58%	+12.94%	+11.37%
EEM	ISHARES MSCI EMERGING MKT IND [이머징]	45.04	-0.60%	+5.06%	+3.42%
EWJ	iShares MSCI Japan Index [일본]	70.95	-0.58%	+2.25%	-1.09%
EWY	ISHARES MSCI SOUTH KOREA IND [한국]	63.36	+0.32%	+0.16%	-4.26%
주요 섹터별 ETF 주가 [업종]					
XLF	FINANCIAL SELECT SECTOR SPDR [금융]	44.79	-0.60%	-0.80%	-0.02%
IYR	ISHARES DJ US REAL ESTATE [부동산]	101.89	-0.58%	-0.66%	+2.70%
XLK	TECHNOLOGY SELECT SECT SPDR [기술주]	224.32	+0.32%	+3.29%	+0.82%
XLU	UTILITIES SELECT SECTOR SPDR [유틸리티]	80.18	+0.53%	+2.17%	+6.47%
XLP	CONSUMER STAPLES SPDR [소비재]	82.68	-0.25%	-0.55%	+0.07%
주요 섹터별 ETF 주가 [상품]					
USO	UNITED STATES OIL FUND LP [원유]	71.48	-2.47%	+1.16%	-6.55%
UNG	US NATURAL GAS FUND LP [천연가스]	15.86	+0.32%	+9.83%	+21.25%
GLD	SPDR GOLD TRUST [금]	245.77	-0.12%	+4.36%	+5.30%
XME	SPDR S&P Metals & Mining ETF [금속&채굴]	62.84	-0.65%	+7.55%	+4.35%
DBA	POWERSHARES DB AGRICULTURE FUND [농산물]	26.32	+0.69%	+2.65%	+5.20%
주요 섹터별 ETF 주가 [인버스 & 변동성]					
SDS	UltraShort S&P500 [S&P 500 지수 역으로 3배]	20.87	+0.34%	-5.05%	-4.53%
ERX	Daily Energy Bull 3X Shares [에너지 지수 3배]	58.57	-3.75%	-0.98%	-6.82%
NUGT	Daily Gold Miners Bull 3x Shares [금 3배]	53.76	-0.02%	+11.79%	+9.60%
VXX	IPATH SERIES B S&P 500 VIX SHORT-TERM FU [변동성]	48.32	+1.17%	-3.13%	+7.40%

-본 자료에 수록된 내용은 당사가 신뢰할 만한 자료 및 정보로부터 얻어진 것이나, 당사는 그 정확성이나 안전성을 보장할 수 없습니다.

-따라서 어떠한 경우에도 본 자료는 고객의 투자결과에 대한 법적 책임소재에 대한 증빙자료로 사용할 수 없습니다.

-본 자료는 투자자의 증권투자를 돕기 위하여 작성된 당사의 저작물입니다. 당사 고객에 한해 배포되는 자료로서 어떠한 경우에도 복사, 배포, 전송, 변형, 대여될 수 없습니다.

-투자자는 금융투자상품에 대하여 **키움증권으로부터** 충분한 설명을 받을 권리가 있으며, 투자 전 상품설명서, 약관, (간이)투자설명서 및 집합투자규약 등을 반드시 읽어 보시기 바랍니다.

-이 금융상품은 예금자보호법에 따라 보호되지 않습니다.

-금융투자상품은 자산가격 변동, 환율 변동 등에 따라 투자원금의 손실(0~100%)이 발생할 수 있으며, 그 손실은 투자자에게 귀속됩니다.

-투자대상국가의 시장, 정치 및 경제상황 등에 따른 위험으로 자산가치의 손실이 발생할 수 있습니다.

-미국주식 수수료 [온라인: 0.25%, 오프라인: 0.50%]이며, 미국주식 매도 시 0.00278%의 SEC 제비용[최소비용 \$0.01]이 부과됩니다. 기타 수수료 및 각 국가별 세금 등에 관련된 자세한 사항은 당사 홈페이지를 참고하시기 바랍니다.

-증권거래비용, 기타비용이 추가로 발생할 수 있습니다.

-레버리지ETF는 투자 원금 손실이 크게 확대될 수 있습니다.

-레버리지펀드(2배, 인버스, 인버스 2배 등)의 기간 수익률은 추종하는 기초자산(지수)의 일간 수익률과 차이가 발생할 수 있습니다.

-과거의 운용실적이 미래의 수익률을 보장하는 것은 아닙니다.

-본 자료에 기재되어 있는 모든 내용에 대해 **종목 추천이나 투자 권유가 아님**을 알려드립니다.