

Global Market Insight

글로벌 마켓 인사이트



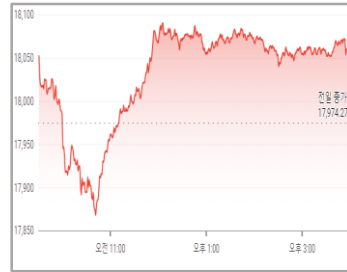
리테일파생팀 나이트데스크(1544-8400)

■ 주요 금융시장 동향

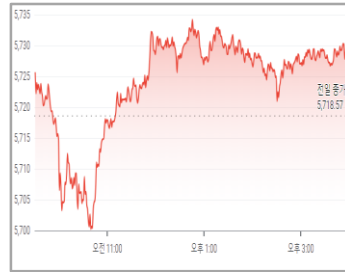
DOW (42,208/+83/+0.20%)



NASDAQ (18,074/+100/+0.56%)



S&P500 (5,732/+14/+0.25%)



(장마감: 09월 24일)

FTSE MIB (이탈리아)
33,881/+201/+0.60%

IBEX 35 (스페인)
11,837/+39/+0.33%

Gold
2,652.5/+6.3/+0.23%

Crude Oil
71.56/+1.19/+1.69%

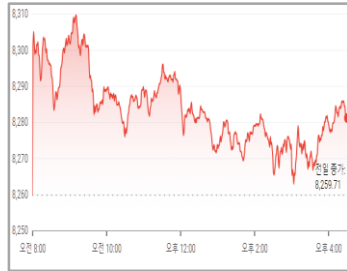
EUR/USD
1.12020/+0.00505/+0.45%

GBP/USD
1.3398/+0.0054/+0.40%

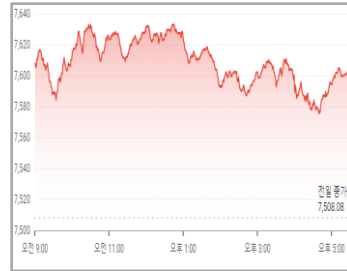
Dollar Index
100.36/-0.49/-0.49%

(출처: Google)

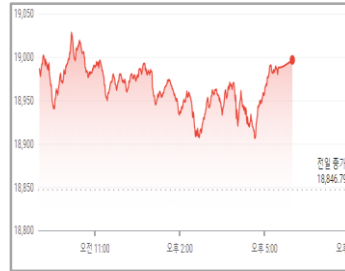
FTSE100 (8,282/+23/+0.28%)



CAC40 (7,604/+95/+1.28%)



DAX (18,996/+149/+0.80%)



■ 주요 경제지표 발표

	경제지표 (09/24)	결과치	예상치	이전치	경제지표 (09/25)	예상치	이전치
유럽	독일 ifo 기업환경지수	85.4	86.1	86.6			
미국	리치몬드연은 제조업 지수	-21	-17	-19	신규주택판매	699K	739K
	컨퍼런스보드 소비자신뢰지수	98.7	103.5	103.3	EIA 원유 재고	-1.3M	-1.6M

(출처: Forex Factory)

■ 마켓 하이라이트

- 뉴욕증시는 중국의 대규모 부양책에 따라 탄력받아 상승했으나 미국 소비자 신뢰지수가 3년래 최대 하락폭을 그렸다는 소식에 강보합 마감
- 애플(AAPL, +0.40%), 바클레이스는 동사의 아이폰 16의 프로 및 기본 모델 전반에 걸쳐 전년 대비 수요가 저조한 것으로 보인다고 언급
- 마이크로소프트(MSFT, -1.00%), 바론스는 동사가 GE에어로스페이스의 직원 5만 2천 명에게 AI 도구를 제공하는 협업을 체결했다고 보도
- TSMC(TSM, +2.88%), CNBC는 동사와 삼성전자가 중동에 1,000억 달러 이상 비용이 드는 메가팩토리를 건설하는 것을 추진 중이라고 보도
- 엑슨 모빌(XOM, -0.26%), 바론스는 동사가 모든 플라스틱 제품이 재활용 가능하다고 언급한 부분으로 허위 주장 소송에 제기됐다고 보도
- 비자(V, -5.49%), 씨티의 애널리스트는 미국 법무부에서 동사에 대해 직불 결제 네트워크에서 반독점 행위로 인해 소송 준비중이라고 언급
- 제너럴 모터스(GM, +0.06%), CNBC는 동사가 미국에서 7,8월에 전기차 2만대를 판매했으며 2분기 전체 판매량과 비슷한 수준이라고 보도

(출처: Dow Jones, Bloomberg)

심볼	종목명	종가(\$)	D-1	D-5	D-20
주요 섹터별 ETF 주가 [지수]					
DIA	SPDR DJIA TRUST [다우]	421.94	+0.20%	+1.12%	+2.23%
SPY	SPDR S&P 500 ETF TRUST [S&P]	571.04	+0.24%	+1.42%	+1.86%
QQQ	POWERSHARES QQQ NASDAQ 100 [나스닥]	485.50	+0.51%	+2.55%	+2.16%
IWM	ISHARES RUSSELL 2000 [라셀]	221.59	+0.38%	+1.02%	+0.54%
IVV	Core S&P 500 ETF[S&P 우량주]	576.05	+0.26%	+1.73%	+2.18%
주요 섹터별 ETF 주가 [국가]					
VGK	VANGUARD MSCI EUROPEAN ETF [유럽]	70.84	-0.96%	+1.20%	+0.41%
FXI	ISHARES CHINA LARGE-CAP ETF [중국]	30.39	+1.95%	+15.38%	+15.68%
EEM	ISHARES MSCI EMERGING MKT IND [이머징]	45.55	-0.84%	+5.88%	+4.76%
EWJ	iShares MSCI Japan Index [일본]	71.01	0.00%	+1.87%	-0.03%
EWY	ISHARES MSCI SOUTH KOREA IND [한국]	64.93	+0.67%	+2.70%	-1.76%
주요 섹터별 ETF 주가 [업종]					
XLF	FINANCIAL SELECT SECTOR SPDR [금융]	45.06	-0.84%	-0.60%	+1.10%
IYR	ISHARES DJ US REAL ESTATE [부동산]	103.17	0.00%	+0.40%	+4.22%
XLK	TECHNOLOGY SELECT SECT SPDR [기술주]	223.58	+0.67%	+2.01%	+1.08%
XLU	UTILITIES SELECT SECTOR SPDR [유틸리티]	79.76	-0.71%	+0.86%	+5.07%
XLP	CONSUMER STAPLES SPDR [소비재]	82.89	-0.24%	-0.68%	+0.57%
주요 섹터별 ETF 주가 [상품]					
USO	UNITED STATES OIL FUND LP [원유]	73.26	+1.40%	+2.15%	-5.87%
UNG	US NATURAL GAS FUND LP [천연가스]	15.81	-1.74%	+7.99%	+18.60%
GLD	SPDR GOLD TRUST [금]	246.09	+1.41%	+3.69%	+5.73%
XME	SPDR S&P Metals & Mining ETF [금속&채굴]	63.25	+4.22%	+7.82%	+5.47%
DBA	POWERSHARES DB AGRICULTURE FUND [농산물]	26.14	+0.73%	+2.63%	+4.69%
주요 섹터별 ETF 주가 [인버스 & 변동성]					
SDS	UltraShort S&P500 [S&P 500 지수 역으로 3배]	21.15	-0.52%	-3.16%	-3.51%
ERX	Daily Energy Bull 3X Shares [에너지 지수 3배]	60.85	-0.63%	+3.40%	-5.03%
NUGT	Daily Gold Miners Bull 3x Shares [금 3배]	53.66	+5.10%	+8.98%	+9.44%
VXX	IPATH SERIES B S&P 500 VIX SHORT-TERM FU [변동성]	47.77	+0.08%	-5.03%	+4.07%

-본 자료에 수록된 내용은 당사가 신뢰할 만한 자료 및 정보로부터 얻어진 것이나, 당사는 그 정확성이나 안전성을 보장할 수 없습니다.

-따라서 어떠한 경우에도 본 자료는 고객의 투자결과에 대한 법적 책임소재에 대한 증빙자료로 사용할 수 없습니다.

-본 자료는 투자자의 증권투자를 돕기 위하여 작성된 당사의 저작물입니다. 당사 고객에 한해 배포되는 자료로서 어떠한 경우에도 복사, 배포, 전송, 변형, 대여될 수 없습니다.

-투자자는 금융투자상품에 대하여 **키움증권으로부터** 충분한 설명을 받을 권리가 있으며, 투자 전 상품설명서, 약관, (간이)투자설명서 및 집합투자규약 등을 반드시 읽어 보시기 바랍니다.

-이 금융상품은 예금자보호법에 따라 보호되지 않습니다.

-금융투자상품은 자산가격 변동, 환율 변동 등에 따라 투자원금의 손실(0~100%)이 발생할 수 있으며, 그 손실은 투자자에게 귀속됩니다.

-투자대상국가의 시장, 정치 및 경제상황 등에 따른 위험으로 자산가치의 손실이 발생할 수 있습니다.

-미국주식 수수료 [온라인: 0.25%, 오프라인: 0.50%]이며, 미국주식 매도 시 0.00278%의 SEC 제비용[최소비용 \$0.01]이 부과됩니다. 기타 수수료 및 각 국가별 세금 등에 관련된 자세한 사항은 당사 홈페이지를 참고하시기 바랍니다.

-증권거래비용, 기타비용이 추가로 발생할 수 있습니다.

-레버리지ETF는 투자 원금 손실이 크게 확대될 수 있습니다.

-레버리지펀드(2배, 인버스, 인버스 2배 등)의 기간 수익률은 추종하는 기초자산(지수)의 일간 수익률과 차이가 발생할 수 있습니다.

-과거의 운용실적이 미래의 수익률을 보장하는 것은 아닙니다.

-본 자료에 기재되어 있는 모든 내용에 대해 **종목 추천이나 투자 권유가 아님**을 알려드립니다.