



2024. 9. 2.



Kiwoom Healthcare 종합정리



| 제약/바이오 Analyst 허예민 hyemin@kiwoom.com
 | 의료기기 Analyst 신민수 alstn0527@kiwoom.com
 | RA 오지호 ch5@kiwoom.com

주요 이벤트

제약/바이오/의료기기 9~10월 주요 이벤트 달력

일	월	화	수	목	금	토
9/1	2 이루다 주식매수청구권 행사 기간 마지막날	3	4 모건 스탠리, 웰스파고 헬스케어 컨퍼런스(4~6일)	5 셀비온 수요예측(5~11)	6 에이치이애파마 수요예측(6~12)	7 폐암학회 WCLC 9/7~10일
8	9 Serendia(비올) ITC 예비 판결 예정일	10	11	12 Evolus Investor Day Moderna R&D Day	13 로슈/할로자임, 오크레부스SC PDUFA	14 유럽종양학회 ESMO (13~17일)
15 로슈/할로자임 티센트릭SC PDUFA	16	17	18 추석 연휴(~18일)	19 J&J/유한, Ryb+Laz 폐암 1차 유럽 CHMP	20 HLB 리보세라닙 FDA 9/20일 이전 재신청	21
22	23	24	25	26 BMS 조현병치료제 카루나 PDUFA	27 에스바이오메딕스, 파킨슨 추가 임상 결과 발표 (9월 중)	28
29 Black Diamond 4세대 EGFR 2상 발표(3Q24)	30	10/1 국군의 날	2 클래시스-이루다 합병등기에정일	3 개천절 휴장	4	5

자료: 언론보도, 키움증권 리서치센터

금주 주요 뉴스 및 특이사항 코멘트

◆ 제약/바이오

- **셀트리온**, 스텔라라 바이오시밀러 스테키마 유럽 최종 판매 허가 획득 (8/26)
- **리가켄바이오/시스톤**, ROR1 ADC 중간 결과 발표 (8/26)
글로벌 1a상 진행 중. 최대내약용량(MTD)과 용량제한 독성(DLT) 관찰되지 않았음. 연내 1b상 개시 예정.
- **보로노이**, VRN04(RIPK1 저해제) 미국 비상장 신생 업체 Anvia와 옵션 계약 체결. 앤비아 주식 250만주 취득 방식 (8/26)
- **지아이이노베이션**, 'GI-102 + 키트루다' 병용임상 위해 MSD와 공급계약 체결 (8/26)
면역항암제 내성 간암/흑색종/신장암에서 GI102와 키트루다 병용요법의 임상2상을 본격화하는 것이 골자
- **인투셀**, 기술성 평가에서 'A/A' 등급 획득하며 상장 예비심사청구서 제출 (8/27)
인투셀은 리가켄 바이오의 공동 창업자인 박태고 대표가 2015년 설립한 ADC 플랫폼 연구개발 기업
현재 인투셀의 핵심 기술은 링커기술 '오파스(OHPAS)'로 폐놀계 약물을 접합할 수 있는 기술
- **SK바이오팜**, 美 테라파워와 치료용 방사성동위원소인 'Ac-225' 공급받는 계약 체결 (8/28)
테라파워의 자회사인 '테라파워 아이소토프스'로부터 공급 부족을 겪고 있는 고순도 'Ac-225'를 확보
한편, SK그룹은 '22년8월 테라파워에 약 3000억원 규모 지분투자를 한 바 있음
- **한미약품**, 전문경영인 박재현 대표 중심으로 독자 경영 본격화 행보 (8/29)
한미약품그룹 대주주인 '신동국-송영숙-임주현' 연합은 한미약품부터 확고한 전문경영인 체제를 구축해나갈 것
- **셀트리온**, 美 대형 보험사 시그나(Cigna)와 짐펜트라 등재 계약 체결 (8/29)
시그나 헬스케어 처방집에 짐펜트라 선호의약품 등재되어 1610만명 커버리지 확보
시장 점유율 최소 15% 달성 목표로 마케팅 강화. 3대 PBM에 이어 대형 보험사 까지 반년 만에 75% 커버리지 확보
- **지투지바이오**, 코스닥 기술특례상장 위한 기술성 평가 'A/A' 로 통과. 올해 코스닥 예비심청구 목표 (8/29)
약효지속성 의약품 미립구 분야 전문 기업. 미립구는 약효물질이 서서히 방출되도록 설계되어 약의 지속성을 늘려주는 것을 뜻함
- **에이비엘바이오**, ABL501(PD-L1 x LAG-3) 1상 완료 및 후속 임상 진행 잠정 중단 (9/1)
한투파, 에이비엘 보유지분 전량 장내 매도. 29~30일 232만4122주 장내매도. 824억원 규모

(뒷면 계속)



2024. 9. 2.



Kiwoom Healthcare 종합정리



| 제약/바이오 Analyst 허혜민 hyemin@kiwoom.com
| 의료기기 Analyst 신민수 alstn0527@kiwoom.com
| RA 오치호 ch5@kiwoom.com

주요 국내 및 해외 업체 주간 동향

금주 주요 뉴스 및 특이사항 코멘트

◆ 의료기기

- 루닛, 2대주주 Guardant Health의 179억 원 블록딜 매각 소식 전달(8/27)
 - 기존 보유 155만 주 중 40만 주를 Brookdale Asset Management 측에 장외 매도(블록딜)
 - >> 루닛 지분 5.44% → 3.98%로 줄어들었으나, 여전히 Guardant health가 루닛의 2대주주 지위 유지
 - >> 사업적, 전략적 파트너십은 그대로 유지할 예정
 - >> 매수자 Brookdale Asset Management는 AUM 4조 원 규모의 자산운용사
 - 루닛 8/27 종가 전 거래일 대비 -9.9% 하락한 43,550원으로 마감
- 클래스리스, 미국 영업 강화...내달 모건스탠리 콘퍼런스 참여(8/27)
 - 9월 4~6일, 일간 진행되는 Morgan Stanley Global Healthcare Conference 참여
 - >> EBD(Energy Based Device) 시장 선도 기술력과 노하우 강조할 예정
- 원텍, 미국 파트너사 AMP와 '라비앙' 250억 원대 독점 판매 계약 체결(8/26)
 - 라비앙 외 FDA 인증을 획득한 장비 7종에 대한 직판 조직 재정비할 예정
 - 원텍 8/26 종가 전 거래일 대비 -0.4% 하락한 5,650원으로 마감



2024. 9. 2.



Kiwoom Healthcare 종합정리

| 제약/바이오 Analyst 허혜민 hyemin@kiwoom.com
| 의료기기 Analyst 신민수 alstn0527@kiwoom.com
| RA 오지호 ch5@kiwoom.com

의료기기 관세청 수출 데이터: 임플란트(전체)

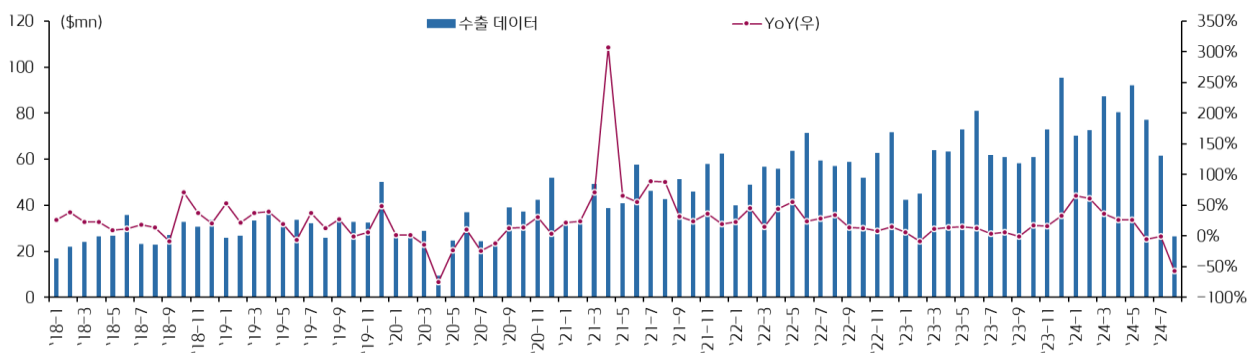
임플란트 관세청 수출 데이터 표

단위: \$	기간	전체	YoY	중국	러시아	미국	튀르키예	네덜란드	이란
연도별	2021	559,757,022	50.6%	232,430,533	73,441,121	37,360,737	29,251,877	22,466,290	12,287,444
	2022	698,986,535	24.9%	279,339,611	79,416,753	40,007,393	41,744,885	27,142,628	18,077,995
	2023	779,380,081	11.5%	316,426,442	106,231,860	33,654,838	37,066,451	32,552,958	24,570,212
	2024	567,757,438	-27.2%	227,532,241	61,412,627	43,835,426	28,252,008	38,825,389	5,750,415
분기별	1Q22	145,979,542	26.5%	56,646,504	8,292,269	13,175,187	12,761,136	7,139,308	6,136,915
	2Q22	190,929,897	38.8%	72,852,132	11,747,808	29,885,024	8,596,708	4,169,419	8,262,747
	3Q22	175,435,404	25.0%	78,713,642	8,246,351	18,040,688	8,739,755	4,439,004	1,190,357
	4Q22	186,641,692	12.1%	71,127,333	11,720,965	18,315,854	11,647,286	11,394,897	2,487,976
	1Q23	151,420,703	3.7%	48,475,910	9,154,868	16,073,034	10,725,605	6,129,346	2,714,508
	2Q23	217,472,144	13.9%	100,274,355	7,766,811	31,413,796	10,116,387	9,110,456	7,779,362
	3Q23	181,107,217	3.2%	82,740,613	7,424,694	19,195,775	7,604,380	5,370,338	4,465,593
	4Q23	229,380,017	22.9%	84,935,564	9,308,465	39,549,255	8,620,079	11,942,818	9,610,749
	1Q24	230,071,923	51.9%	78,253,953	15,460,379	24,854,552	13,980,530	25,589,080	3,291,800
	2Q24	249,464,310	14.7%	107,038,372	22,918,962	26,517,839	12,376,035	10,699,323	1,373,835
	22-1	39,978,977	23.1%	15,889,063	2,715,676	2,286,792	5,978,764	1,213,988	902,512
	22-2	49,096,388	45.8%	21,924,890	4,225,803	2,938,667	2,710,829	2,764,762	357,967
월별	22-3	56,904,177	15.6%	18,832,551	6,233,708	3,066,810	4,071,543	3,160,558	4,876,436
	22-4	55,924,224	44.0%	19,177,962	12,428,581	3,564,285	2,855,271	1,812,708	515,537
	22-5	63,568,300	55.1%	23,209,577	9,193,904	5,417,677	3,162,253	1,493,525	2,204,829
	22-6	71,437,373	23.8%	30,464,593	8,262,539	2,765,846	2,579,184	863,186	5,542,381
	22-7	59,420,431	28.2%	29,436,722	5,463,481	3,593,826	1,257,335	1,143,966	397,387
	22-8	57,178,179	34.2%	23,492,753	9,760,322	2,200,734	2,260,903	1,554,633	367,009
	22-9	58,836,794	14.5%	25,784,167	2,816,885	2,451,791	5,221,517	1,740,405	425,961
	22-10	52,046,175	12.9%	23,405,583	4,455,508	3,435,849	1,998,061	2,988,076	449,011
	22-11	62,762,929	8.4%	28,839,517	4,648,530	2,964,846	1,932,602	3,276,244	871,968
	22-12	71,832,588	14.9%	18,882,233	9,211,816	5,320,270	7,716,623	5,130,577	1,166,997
	23-1	42,431,928	6.1%	11,914,695	3,715,950	2,133,603	1,940,700	1,426,256	967,719
	23-2	45,115,385	-8.1%	13,159,927	2,904,277	4,655,311	5,861,883	1,472,741	1,139,909
	23-3	63,873,390	12.2%	23,401,288	4,116,988	7,701,773	2,923,022	3,230,349	606,880
	23-4	63,450,268	13.5%	32,597,274	2,041,641	7,267,515	2,265,087	2,862,576	1,174,904
	23-5	72,989,895	14.8%	34,326,173	2,369,378	11,260,258	3,040,752	4,242,401	1,665,064
	23-6	81,031,981	13.4%	33,350,908	3,355,792	12,886,023	4,810,548	2,005,479	4,939,394
	23-7	61,894,530	4.2%	32,397,483	2,587,792	6,656,038	1,187,182	1,078,158	738,229
	23-8	60,977,815	6.6%	28,243,346	2,476,527	6,149,537	4,632,111	1,206,547	1,549,596
	23-9	58,234,872	-1.0%	22,099,784	2,360,375	6,390,200	1,785,087	3,085,633	2,177,768
	23-10	60,995,478	17.2%	22,108,032	2,574,023	8,005,384	2,835,053	4,962,411	2,788,936
	23-11	73,083,659	16.4%	29,828,584	3,376,936	9,610,210	3,215,238	3,960,303	2,861,667
	23-12	95,300,880	32.7%	32,998,948	3,357,506	21,933,661	2,569,788	3,020,104	3,960,146
	24-1	70,150,923	65.3%	29,780,299	2,487,510	4,825,252	4,003,703	10,635,882	859,395
	24-2	72,665,168	61.1%	20,921,069	6,257,916	6,480,911	4,122,062	8,799,341	863,877
	24-3	87,255,832	36.6%	27,552,585	6,714,953	13,548,389	5,854,765	6,153,857	1,568,528
	24-4	80,430,761	26.8%	36,157,254	8,143,896	10,565,826	2,504,843	4,524,538	335,498
	24-5	92,008,201	26.1%	32,760,011	8,845,817	11,831,137	9,122,448	4,125,909	430,955
	24-6	77,025,348	-4.9%	38,121,107	5,929,249	4,120,876	748,744	2,048,876	607,382
	24-7	61,703,620	-0.3%	29,412,613	3,928,296	7,942,844	1,112,569	2,077,556	1,079,260
	24-8	26,517,585	-56.5%	12,827,303	1,527,789	2,097,392	782,874	459,430	5,520

주) HS 코드: 9021.29.0000, '24년 8월은 1~20일 잠정치

자료: 관세청, 키움증권 리서치센터

월별 임플란트 관세청 수출 데이터 그래프



주) HS 코드: 9021.29.0000, '24년 8월은 1~20일 잠정치

자료: 관세청, 키움증권 리서치센터



2024. 9. 2.

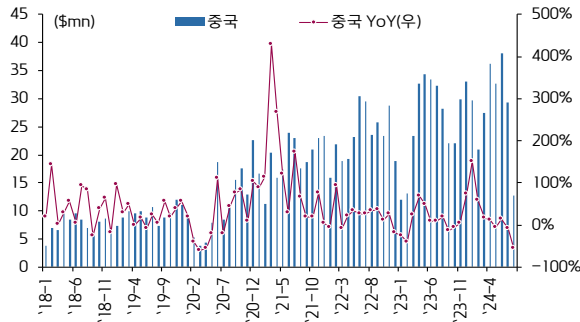


Kiwoom Healthcare 종합정리

| 제약/바이오 Analyst 허예민 hyemin@kiwoom.com
 | 의료기기 Analyst 신민수 alstn0527@kiwoom.com
 | RA 오지호 ch5@kiwoom.com

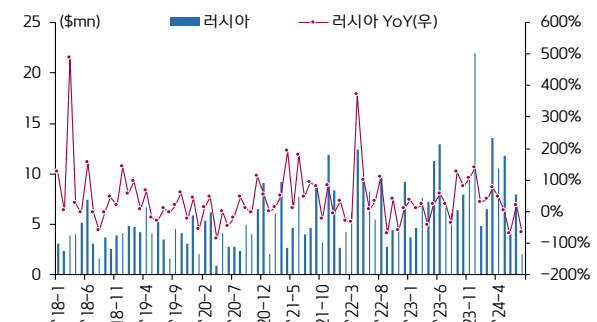
의료기기 관세청 수출 데이터: 임플란트(수출 지역별)

중국향 임플란트 수출 데이터



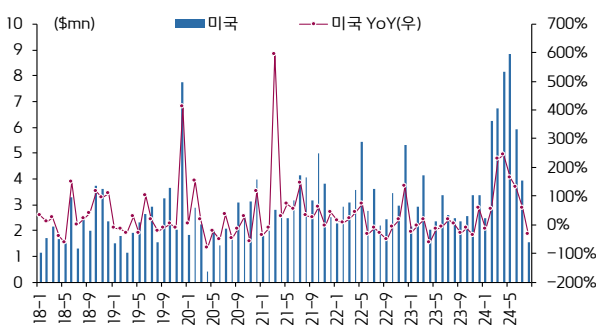
주) HS 코드: 9021.29.0000, '24년 8월은 1~20일 잠정치
자료: 관세청, 키움증권 리서치센터

러시아향 임플란트 수출 데이터



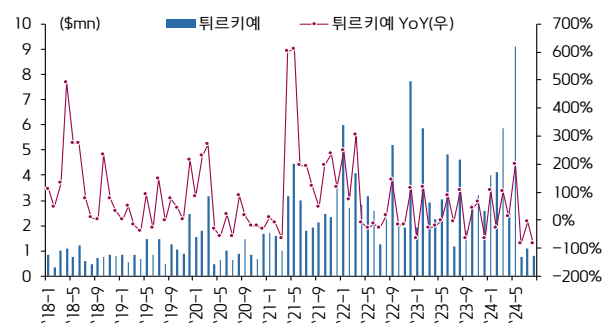
주) HS 코드: 9021.29.0000, '24년 8월은 1~20일 잠정치
자료: 관세청, 키움증권 리서치센터

미국향 임플란트 수출 데이터



주) HS 코드: 9021.29.0000, '24년 8월은 1~20일 잠정치
자료: 관세청, 키움증권 리서치센터

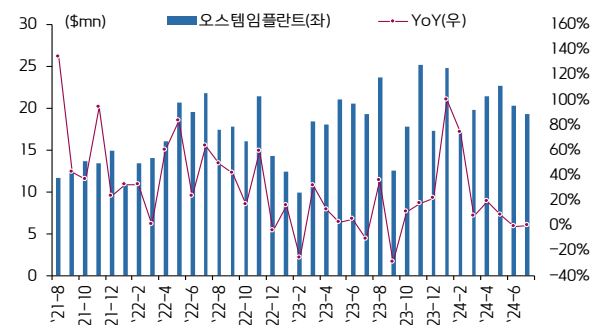
튀르키예향 임플란트 수출 데이터



주) HS 코드: 9021.29.0000, '24년 8월은 1~20일 잠정치
자료: 관세청, 키움증권 리서치센터

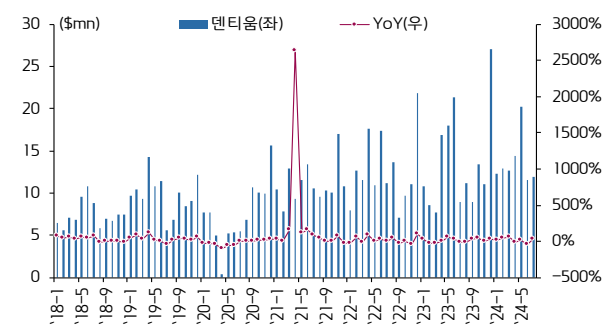
의료기기 관세청 수출 데이터: 임플란트(국내 지역별)

서울시 강서구 수출 데이터



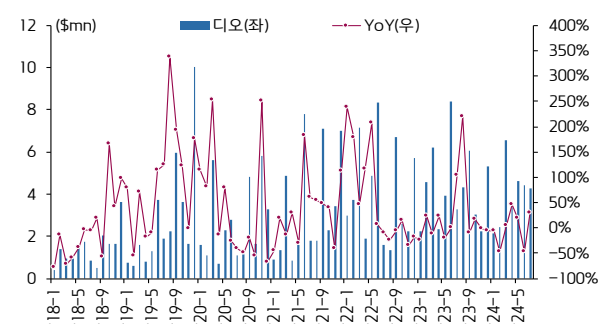
주) 오스템임플란트 추정
주2) HS 코드: 9021.29.0000
자료: 관세청, 키움증권 리서치센터

경기도 수원시 수출 데이터



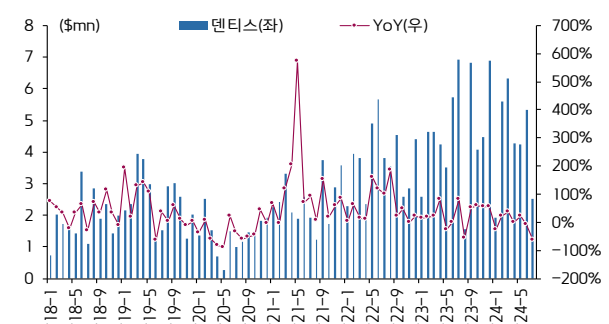
주) 덴티움 추정
주2) HS 코드: 9021.29.0000
자료: 관세청, 키움증권 리서치센터

부산시 해운대구 수출 데이터



주) 디오 추정
주2) HS 코드: 9021.29.0000
자료: 관세청, 키움증권 리서치센터

대구시 달서구 수출 데이터



주) 덴티스 추정
주2) HS 코드: 9021.29.0000
자료: 관세청, 키움증권 리서치센터



2024. 9. 2.



Kiwoom Healthcare 종합정리

| 제약/바이오 Analyst 허혜민 hyemin@kiwoom.com
| 의료기기 Analyst 신민수 alstn0527@kiwoom.com
| RA 오지호 ch5@kiwoom.com

의료기기 관세청 수출 데이터: 치과 영상 장비(전체)

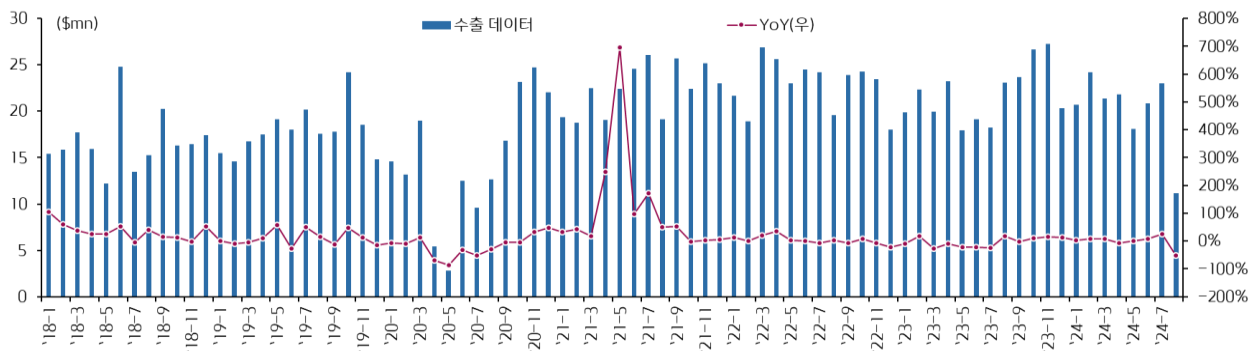
치과 영상 장비 관세청 수출 데이터 표

단위: \$	기간	전체	YoY	중국	미국	프랑스	일본	인도	러시아	베트남
연도별	2021	268,166,743	52.0%	54,239,623	61,821,535	27,744,532	17,601,928	7,893,582	17,883,420	6,032,635
	2022	273,990,986	2.2%	28,348,370	79,912,897	31,740,350	14,094,695	8,337,464	22,273,352	13,258,070
	2023	261,744,998	-4.5%	27,698,487	75,616,071	27,571,364	11,493,408	10,103,917	18,136,831	13,355,367
	2024	161,268,975	-38.4%	4,147,971	37,789,333	20,360,443	8,419,475	4,988,116	13,185,137	9,221,203
분기별	1Q22	67,503,834	11.4%	8,264,840	18,323,890	9,567,988	2,222,898	1,827,252	5,751,408	2,494,380
	2Q22	73,126,620	10.6%	8,772,762	21,926,579	10,532,041	2,979,287	3,288,710	2,855,535	3,236,730
	3Q22	67,595,492	-4.6%	7,541,873	16,335,433	7,604,993	3,740,407	2,072,200	6,517,664	4,811,692
	4Q22	65,765,040	-6.8%	3,768,895	23,326,995	4,035,328	5,152,103	1,149,302	7,148,745	2,715,268
	1Q23	62,153,824	-7.9%	4,701,955	13,902,917	8,819,971	2,382,582	3,381,600	5,671,854	2,288,996
	2Q23	60,321,659	-17.5%	4,936,547	16,715,737	6,705,798	2,746,664	2,880,571	2,575,769	3,613,743
	3Q23	65,025,417	-3.8%	9,746,819	19,924,377	5,758,412	3,685,648	2,108,640	4,765,672	3,135,594
	4Q23	74,244,098	12.9%	8,313,166	25,073,040	6,287,183	2,678,514	1,733,106	5,123,536	4,317,034
	1Q24	66,271,206	6.6%	2,038,718	14,996,585	8,650,793	3,735,159	1,823,096	7,001,159	2,598,160
	2Q24	60,801,501	0.8%	1,770,814	14,897,201	9,395,567	3,383,301	1,770,200	2,807,519	3,965,992
	22-1	21,667,294	11.8%	417,860	8,157,237	2,966,482	1,040,080	429,652	1,612,750	653,800
	22-2	18,920,991	0.9%	1,251,496	5,101,076	3,129,338	596,354	559,500	1,871,428	947,680
월별	22-3	26,915,549	19.7%	6,595,484	5,065,577	3,472,168	586,464	838,100	2,267,230	892,900
	22-4	25,614,854	34.3%	3,176,035	7,837,214	3,957,602	562,861	1,454,950	980,000	653,130
	22-5	23,013,951	2.6%	2,717,886	8,273,976	2,519,757	558,262	801,000	1,008,785	943,500
	22-6	24,497,815	-0.4%	2,878,841	5,815,389	4,054,682	1,858,164	1,032,760	866,750	1,640,100
	22-7	24,165,350	-7.3%	2,198,587	7,819,394	2,777,102	1,050,010	787,300	1,792,350	1,746,190
	22-8	19,563,534	2.4%	3,086,275	4,135,443	1,374,201	1,265,663	370,600	1,649,399	1,954,522
	22-9	23,866,608	-7.1%	2,257,011	4,380,596	3,453,690	1,424,734	914,300	3,075,915	1,110,980
	22-10	24,298,445	8.3%	1,561,312	9,047,125	2,559,860	748,012	876,200	2,206,414	593,320
	22-11	23,479,938	-6.8%	1,299,862	9,418,083	748,646	1,200,426	273,102	3,222,421	1,395,017
	22-12	17,986,657	-21.7%	907,721	4,861,787	726,822	3,203,665	0	1,719,910	726,931
	23-1	19,874,229	-8.3%	549,232	6,383,012	3,054,812	848,276	1,081,100	1,280,390	146,308
	23-2	22,360,319	18.2%	1,435,518	4,243,297	2,135,602	469,574	1,184,800	4,165,059	933,600
	23-3	19,919,276	-26.0%	2,717,205	3,276,608	3,629,557	1,064,732	1,115,700	226,405	1,209,088
	23-4	23,260,181	-9.2%	680,826	6,005,732	2,747,550	791,260	1,270,471	1,631,042	1,645,960
	23-5	17,904,161	-22.2%	1,128,198	6,300,903	2,028,074	552,935	1,313,100	93,500	1,702,000
	23-6	19,157,317	-21.8%	3,127,523	4,409,102	1,930,174	1,402,469	297,000	851,227	265,783
	23-7	18,252,181	-24.5%	1,307,646	5,060,672	1,550,805	751,308	345,600	999,530	1,036,771
	23-8	23,074,410	17.9%	3,052,279	6,254,697	2,066,264	1,009,698	742,490	2,445,269	835,403
	23-9	23,698,826	-0.7%	5,386,894	8,609,008	2,141,343	1,924,642	1,020,550	1,320,873	1,263,420
	23-10	26,676,691	9.8%	1,516,277	11,137,875	1,948,131	198,938	829,700	1,777,048	1,865,210
	23-11	27,242,878	16.0%	2,227,911	10,099,734	2,876,857	824,428	676,756	2,708,416	1,156,191
	23-12	20,324,529	13.0%	4,568,978	3,835,431	1,462,195	1,655,148	226,650	638,072	1,295,633
	24-1	20,695,778	4.1%	535,131	5,417,316	2,787,145	879,540	774,600	1,518,428	1,656,425
	24-2	24,207,474	8.3%	348,797	6,338,420	2,702,080	1,642,703	909,496	4,525,431	315,390
	24-3	21,367,954	7.3%	1,154,790	3,240,849	3,161,568	1,212,916	139,000	957,300	626,345
	24-4	21,813,468	-6.2%	701,112	6,759,815	4,652,102	765,528	661,700	478,060	1,112,750
	24-5	18,117,228	1.2%	1,069,702	5,110,160	2,429,913	531,288	238,200	354,602	1,226,492
	24-6	20,870,805	8.9%	0	3,027,226	2,313,552	2,086,485	870,300	1,974,857	1,626,750
	24-7	23,006,255	26.0%	135,576	5,619,887	1,490,785	475,418	1,141,220	1,709,836	1,658,181
	24-8	11,190,013	-51.5%	202,863	2,275,660	823,298	825,597	253,600	1,666,623	998,870

주) HS 코드: 9022.13.0000, '24년 8월은 1~20일 잠정치

자료: 관세청, 키움증권 리서치센터

월별 치과 영상 장비 관세청 수출 데이터 그래프



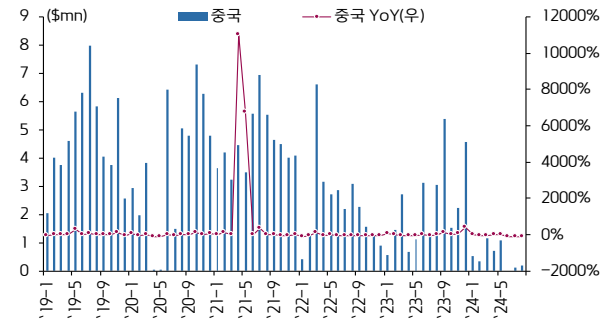
주) HS 코드: 9022.13.0000, '24년 8월은 1~20일 잠정치

자료: 관세청, 키움증권 리서치센터

2024. 9. 2.

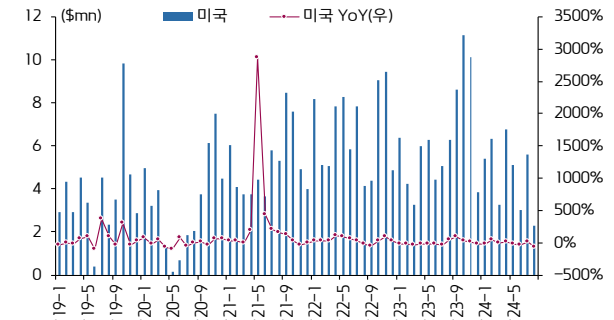
의료기기 관세청 수출 데이터: 치과 영상 장비(수출 지역별)

중국향 수출 데이터



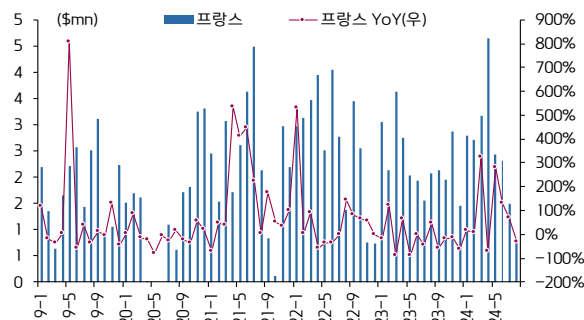
주) HS 코드: 9022.13.0000, '24년 8월은 1~20일 잠정치
자료: 관세청, 키움증권 리서치센터

미국향 수출 데이터



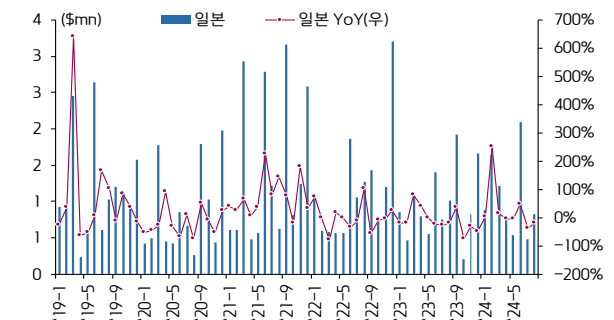
주) HS 코드: 9022.13.0000, '24년 8월은 1~20일 잠정치
자료: 관세청, 키움증권 리서치센터

프랑스향 수출 데이터



주) HS 코드: 9022.13.0000, '24년 8월은 1~20일 잠정치
자료: 관세청, 키움증권 리서치센터

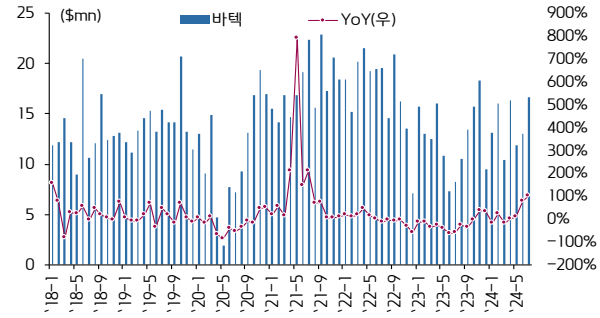
일본향 수출 데이터



주) HS 코드: 9022.13.0000, '24년 8월은 1~20일 잠정치
자료: 관세청, 키움증권 리서치센터

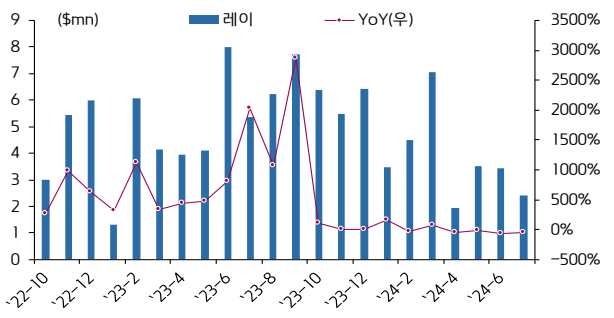
의료기기 관세청 수출 데이터: 치과 영상 장비(국내 지역별)

경기도 화성시 수출 데이터



주) 바텍 추정
주2) HS 코드: 9022.13.0000
자료: 관세청, 키움증권 리서치센터

경기도 수원시 수출 데이터



주) 레이 추정
주2) HS 코드: 9022.13.0000
자료: 관세청, 키움증권 리서치센터



2024. 9. 2.



Kiwoom Healthcare 종합정리

| 제약/바이오 Analyst 허혜민 hyemin@kiwoom.com
| 의료기기 Analyst 신민수 alstn0527@kiwoom.com
| RA 오지호 ch5@kiwoom.com

의료기기 관세청 수출 데이터: 에너지 기반 피부미용(전체)

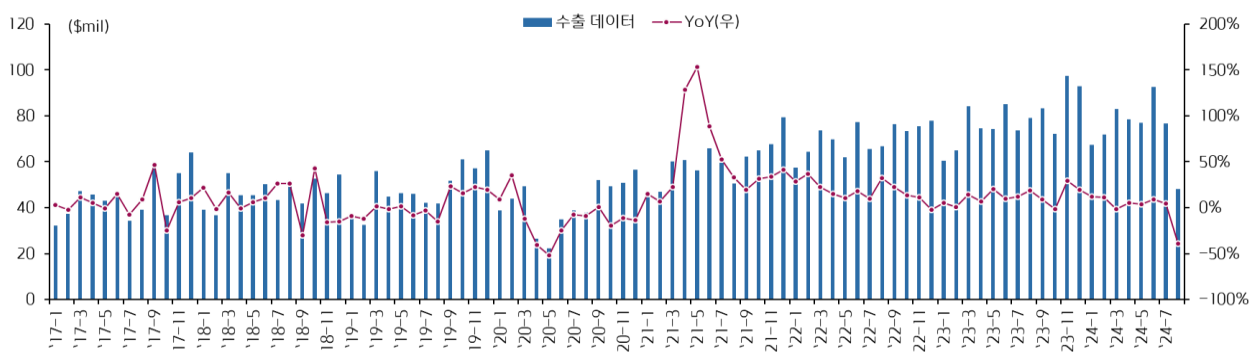
에너지 기반 피부미용 관세청 수출 데이터 표

단위: \$	기간	전체	YoY	미국	일본	브라질	인도	중국	영국	러시아
연도별	2021	718,631,860	43.5%	110,065,701	79,290,278	21,778,124	11,325,504	64,900,599	27,731,528	25,810,380
	2022	839,479,938	16.8%	141,731,909	82,360,085	39,939,665	39,149,536	44,145,153	21,758,763	24,980,633
	2023	941,393,500	12.1%	134,318,008	96,862,854	72,209,581	51,672,419	42,108,459	27,771,264	37,673,734
	2024	595,310,935	-36.8%	90,056,342	74,830,620	43,685,124	27,968,399	23,437,318	9,304,742	23,682,128
분기별	1Q22	195,308,437	28.7%	36,341,372	19,073,352	6,797,376	7,093,023	9,280,647	4,080,626	6,281,569
	2Q22	208,887,567	14.5%	38,900,667	20,849,764	9,124,638	6,875,192	11,703,662	4,375,654	5,599,655
	3Q22	208,484,135	21.0%	31,939,771	20,831,530	11,593,060	13,033,034	10,480,085	7,977,059	5,850,630
	4Q22	226,799,799	6.9%	34,550,099	21,605,439	12,424,591	12,148,287	12,680,759	5,325,424	7,248,779
	1Q23	209,333,199	7.2%	28,449,667	21,650,535	13,908,497	12,030,926	8,546,352	7,350,317	6,705,062
	2Q23	233,787,524	11.9%	30,294,650	24,725,453	19,126,806	11,595,508	11,287,786	9,646,294	9,428,578
	3Q23	235,872,589	13.1%	31,883,789	24,632,805	21,596,387	18,265,342	10,973,133	5,470,232	8,323,239
	4Q23	262,400,188	15.7%	43,689,902	25,854,061	17,577,891	9,780,643	11,301,188	5,304,421	13,216,855
	1Q24	222,357,831	6.2%	29,049,500	29,827,024	15,604,624	13,551,680	8,976,230	3,322,377	8,398,979
	2Q24	247,996,288	6.1%	34,455,904	28,749,888	17,186,391	10,388,802	10,279,564	4,327,574	9,256,516
	22-1	57,299,188	28.3%	12,013,844	6,518,823	1,752,935	1,227,565	2,394,437	1,054,878	1,820,158
	22-2	64,396,878	37.0%	10,572,707	5,407,127	1,348,598	2,462,692	3,730,855	540,584	2,216,779
월별	22-3	73,612,371	22.4%	13,754,821	7,147,402	3,695,843	3,402,766	3,155,355	2,485,164	2,244,632
	22-4	69,694,946	15.0%	12,080,731	6,382,469	3,430,022	1,778,280	3,740,800	1,372,421	2,143,907
	22-5	61,886,930	10.2%	12,788,302	5,902,534	1,748,910	1,987,092	2,788,844	1,437,126	1,667,513
	22-6	77,305,691	17.7%	14,031,634	8,564,761	3,945,706	3,109,820	5,174,018	1,566,107	1,788,235
	22-7	65,508,861	10.1%	11,025,100	6,641,509	2,044,043	4,069,554	3,692,756	3,157,531	2,129,528
	22-8	66,630,263	32.2%	8,343,648	6,915,362	3,813,214	3,379,345	3,508,280	2,257,050	1,889,328
	22-9	76,345,011	22.4%	12,571,023	7,274,659	5,735,803	5,584,135	3,279,049	2,562,478	1,831,774
	22-10	73,361,400	13.2%	11,748,597	5,484,692	4,936,755	5,507,616	3,547,806	1,674,964	2,071,648
	22-11	75,535,223	11.5%	13,146,568	6,943,501	4,502,073	2,688,877	4,387,456	1,271,033	2,472,108
	22-12	77,903,176	-2.0%	9,654,934	9,177,246	2,985,763	3,951,794	4,745,497	2,379,427	2,705,023
	23-1	60,371,371	5.4%	8,548,834	5,831,307	3,848,637	2,988,720	2,357,031	2,409,196	2,257,682
	23-2	64,905,927	0.8%	9,951,401	7,671,449	3,513,004	3,070,212	2,919,618	2,967,836	2,180,095
	23-3	84,055,901	14.2%	9,949,432	8,147,779	6,546,856	5,971,994	3,269,703	1,973,285	2,267,285
	23-4	74,435,910	6.8%	9,554,078	7,638,586	7,112,619	4,333,383	2,816,081	2,093,825	2,987,651
	23-5	74,373,706	20.2%	9,645,288	8,110,517	4,760,124	3,810,832	4,728,850	2,882,607	2,989,961
	23-6	84,977,908	9.9%	11,095,284	8,976,350	7,254,063	3,451,293	3,742,855	4,669,862	3,450,966
	23-7	73,553,383	12.3%	7,787,721	9,287,370	6,663,795	7,807,784	3,598,226	2,718,616	2,821,689
	23-8	79,189,332	18.8%	10,897,666	7,823,854	7,686,869	4,632,176	3,635,078	1,125,011	2,934,447
	23-9	83,129,874	8.9%	13,198,402	7,521,581	7,245,723	5,825,382	3,739,829	1,626,605	2,567,103
	23-10	72,059,607	-1.8%	7,996,284	7,307,274	6,436,436	1,428,949	3,877,147	1,887,081	4,052,473
	23-11	97,485,934	29.1%	19,902,741	10,152,603	5,606,295	3,035,957	3,183,960	891,020	4,403,282
	23-12	92,854,647	19.2%	15,790,877	8,394,184	5,535,160	5,315,737	4,240,081	2,526,320	4,761,100
	24-1	67,417,225	11.7%	7,774,644	11,128,875	3,690,416	3,504,160	2,781,227	631,727	3,014,063
	24-2	71,989,914	10.9%	9,069,845	9,064,664	5,158,138	7,264,329	2,476,482	939,059	1,170,479
	24-3	82,950,692	-1.3%	12,205,011	9,633,485	6,756,070	2,783,191	3,718,521	1,751,591	4,214,437
	24-4	78,609,541	5.6%	11,195,164	10,648,484	4,424,949	1,783,833	3,549,043	1,498,439	3,037,677
	24-5	76,936,204	3.4%	9,017,504	8,554,797	6,136,861	2,066,856	3,702,127	985,968	3,259,615
	24-6	92,450,543	8.8%	14,243,236	9,546,607	6,624,581	6,538,113	3,028,394	1,843,167	2,959,224
	24-7	76,767,755	4.4%	14,146,357	9,899,221	7,681,528	2,092,713	2,670,910	896,395	2,515,228
	24-8	48,189,061	-39.1%	12,404,581	6,354,487	3,212,581	1,935,204	1,510,614	758,396	3,511,405

주) HS 코드: 9018.90, '24년 8월은 1~20일 잠정치

자료: 관세청, 키움증권 리서치센터

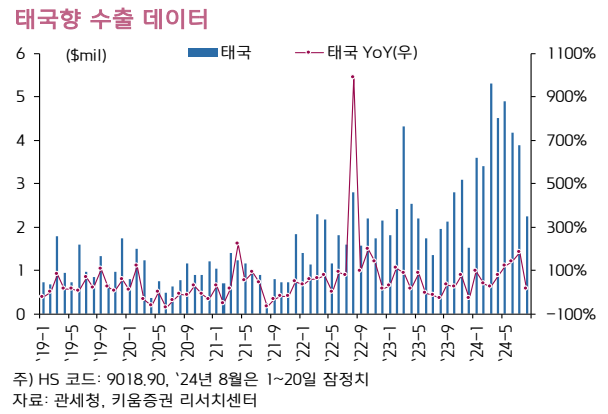
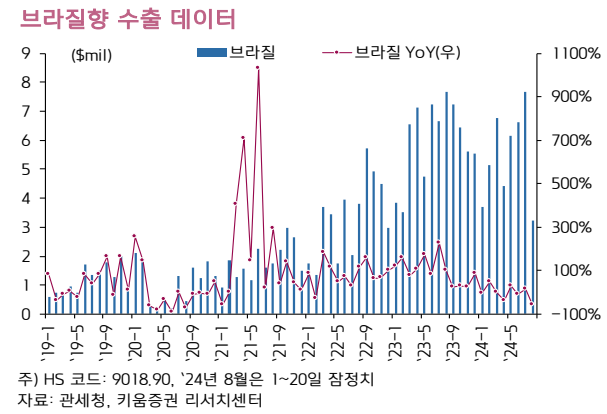
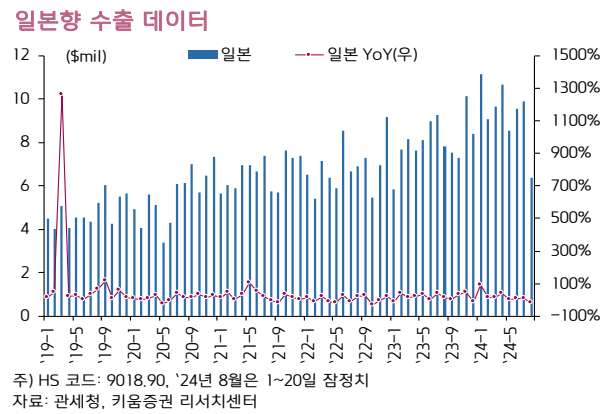
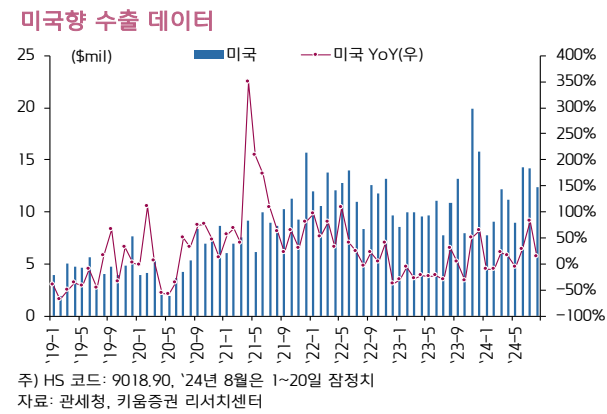
월별 에너지 기반 피부미용 관세청 수출 데이터 그래프



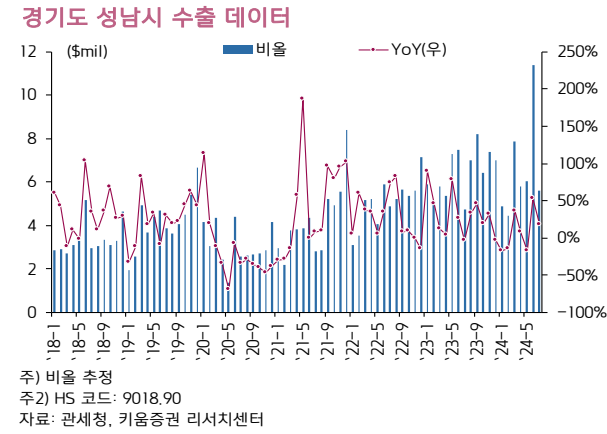
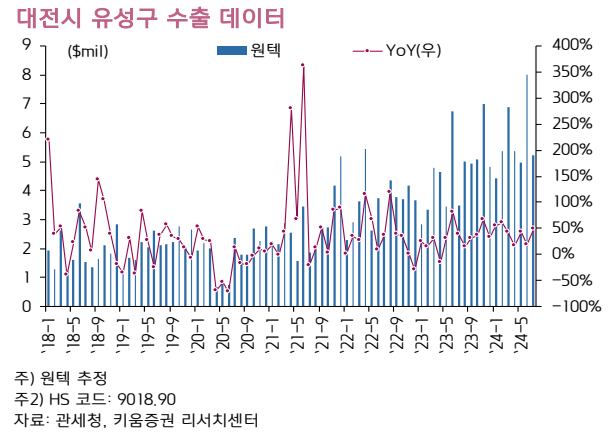
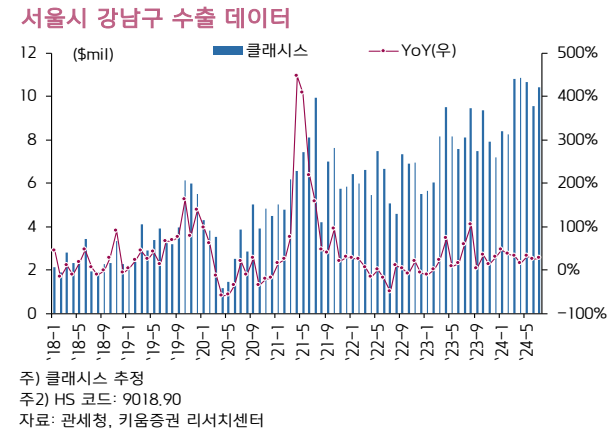
주) HS 코드: 9018.90, '24년 8월은 1~20일 잠정치

자료: 관세청, 키움증권 리서치센터

의료기기 관세청 수출 데이터: 에너지 기반 피부미용(수출 지역별)



의료기기 관세청 수출 데이터: 에너지 기반 피부미용(국내 지역별)





2024. 9. 2.



Kiwoom Healthcare 종합정리

| 제약/바이오 Analyst 허혜민 hyemin@kiwoom.com
| 의료기기 Analyst 신민수 alstn0527@kiwoom.com
| RA 오지호 ch5@kiwoom.com

의료기기 관세청 수출 데이터: 필러(전체)

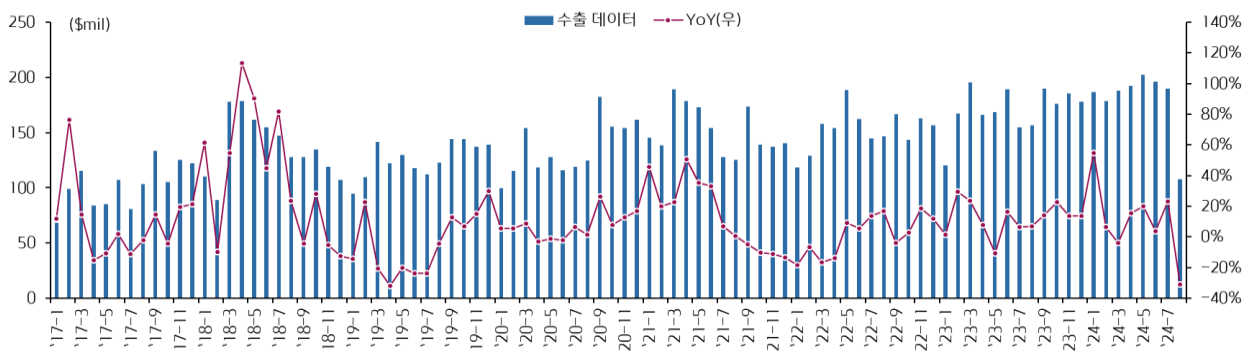
에너지 기반 피부미용 관세청 수출 데이터 표

단위: \$	기간	전체	YoY	중국	미국	일본	베트남	러시아	태국	홍콩
연도별	2021	1,820,217,385	11.8%	785,462,201	142,781,743	188,962,319	86,286,160	107,413,150	31,481,506	59,886,218
	2022	1,831,664,074	0.6%	655,749,655	148,743,822	179,843,158	133,853,662	97,473,463	44,729,613	65,173,045
	2023	2,046,846,132	11.7%	556,890,775	188,116,103	180,249,756	210,752,997	115,370,988	67,323,243	64,358,147
	2024	1,441,256,245	-29.6%	311,470,362	192,023,931	126,946,335	122,465,599	61,343,956	46,897,452	49,083,877
분기별	1Q22	405,908,454	-14.1%	134,769,703	38,320,057	51,564,536	20,974,505	23,873,908	10,513,085	17,697,813
	2Q22	504,442,871	0.0%	203,105,651	41,354,925	48,210,516	29,528,752	21,851,312	12,123,680	19,661,943
	3Q22	458,281,203	7.5%	165,446,639	35,090,864	44,588,307	40,743,630	25,578,194	9,591,883	11,689,747
	4Q22	463,031,546	11.1%	152,427,662	33,977,976	35,479,799	42,606,775	26,170,049	12,500,965	16,123,542
	1Q23	483,611,611	19.1%	135,811,175	39,300,823	44,117,266	50,227,929	33,248,803	16,313,491	14,350,956
	2Q23	523,439,469	3.8%	149,774,147	46,280,384	43,044,823	48,183,094	32,312,761	19,137,713	20,255,503
	3Q23	500,998,688	9.3%	125,836,975	54,892,687	48,356,852	47,861,243	24,030,687	14,675,625	15,061,774
	4Q23	538,796,364	16.4%	145,468,478	47,642,209	44,730,815	64,480,731	25,778,737	17,196,414	14,689,914
	1Q24	552,816,392	14.3%	128,796,601	62,503,222	54,805,424	59,066,825	21,110,704	18,446,022	17,309,092
	2Q24	590,704,848	12.9%	130,623,088	79,144,615	51,295,995	42,410,744	26,159,850	19,278,857	18,455,376
	22-1	118,644,063	-18.4%	35,747,919	13,317,032	11,926,279	5,820,113	8,078,028	3,338,928	6,467,519
	22-2	129,174,656	-6.6%	46,395,488	11,595,004	14,938,700	7,149,800	8,359,632	3,379,757	5,827,357
	22-3	158,089,735	-16.3%	52,626,296	13,408,021	24,699,557	8,004,592	7,436,248	3,794,400	5,402,937
	22-4	153,874,564	-13.7%	59,578,058	15,157,834	11,772,541	7,085,360	6,373,078	4,159,471	9,337,225
	22-5	188,240,114	9.1%	88,944,830	12,238,823	16,395,580	9,589,778	7,753,922	4,437,463	6,776,569
	22-6	162,328,193	5.5%	54,582,763	13,958,268	20,042,395	12,853,614	7,724,312	3,526,746	3,548,149
	22-7	144,938,266	13.7%	49,522,475	11,199,134	13,324,012	16,251,069	9,763,884	2,886,016	3,411,558
	22-8	146,620,322	16.9%	52,177,741	10,504,901	15,106,759	14,068,466	7,523,909	3,454,026	3,768,949
	22-9	166,722,615	-3.9%	63,746,423	13,386,829	16,157,536	10,424,095	8,290,401	3,251,841	4,509,240
	22-10	143,506,128	3.1%	46,667,187	10,106,780	9,360,130	12,887,439	8,272,372	4,385,677	4,823,201
	22-11	162,964,998	18.7%	58,904,805	10,511,935	15,537,724	12,976,102	7,419,136	3,514,953	5,432,627
	22-12	156,560,420	11.8%	46,855,670	13,359,261	10,581,945	16,743,234	10,478,541	4,600,335	5,867,714
월별	23-1	120,503,449	1.6%	26,764,440	11,294,433	11,381,214	13,004,019	9,254,328	5,087,787	3,128,025
	23-2	167,417,730	29.6%	53,127,859	14,528,637	13,143,784	18,718,705	11,198,534	5,218,149	4,615,766
	23-3	195,690,432	23.8%	55,918,876	13,477,753	19,592,268	18,505,205	12,795,941	6,007,555	6,607,165
	23-4	166,095,366	7.9%	50,814,652	16,183,554	10,905,252	13,589,348	11,578,285	7,576,730	6,557,146
	23-5	168,473,560	-10.5%	51,596,066	14,384,678	10,439,620	17,651,877	9,205,816	5,931,822	6,802,519
	23-6	188,870,543	16.4%	47,363,429	15,712,152	21,699,951	16,941,869	11,528,660	5,629,161	6,895,838
	23-7	154,402,657	6.5%	34,772,781	18,366,326	13,263,313	15,177,280	7,384,770	4,846,885	5,416,866
	23-8	156,678,299	6.9%	35,457,566	16,678,336	14,321,667	17,293,759	9,645,368	5,126,052	4,857,311
	23-9	189,917,732	13.9%	55,606,628	19,848,025	20,771,872	15,390,204	7,000,549	4,702,688	4,787,597
	23-10	175,788,950	22.5%	54,919,659	13,868,397	13,136,954	17,026,102	9,875,767	5,538,576	3,970,813
	23-11	185,225,989	13.7%	48,658,177	16,395,649	16,175,058	22,451,911	7,710,704	5,470,340	5,951,127
	23-12	177,781,425	13.6%	41,890,462	17,378,163	15,418,803	25,002,718	8,192,266	6,187,498	4,767,974
	24-1	186,356,694	54.6%	43,781,933	21,448,994	15,349,130	24,482,680	7,834,620	5,808,800	5,491,181
	24-2	178,364,214	6.5%	41,775,292	20,077,955	17,710,638	18,236,531	6,990,528	6,635,435	5,041,953
	24-3	188,095,484	-3.9%	43,239,376	20,976,273	21,745,656	16,347,614	6,285,556	6,001,787	6,775,958
	24-4	192,188,150	15.7%	40,079,924	26,273,979	20,514,802	15,156,002	7,820,499	6,422,057	6,354,695
	24-5	202,199,342	20.0%	49,569,327	27,484,779	14,464,598	15,499,877	8,635,844	6,520,980	6,579,509
	24-6	196,317,356	3.9%	40,973,837	25,385,857	16,316,595	11,754,865	9,703,507	6,335,820	5,521,172
	24-7	189,894,812	23.0%	35,313,913	31,248,776	13,704,758	14,287,246	8,913,314	4,878,691	8,364,408
	24-8	107,840,193	-31.2%	16,736,760	19,127,318	7,140,158	6,700,784	5,160,088	4,293,882	4,955,001

주) HS 코드: 3304.99.9000, '24년 8월은 1~20일 잠정치

자료: 관세청, 키움증권 리서치센터

월별 에너지 기반 피부미용 관세청 수출 데이터 그래프



주) HS 코드: 3304.99.9000, '24년 8월은 1~20일 잠정치

자료: 관세청, 키움증권 리서치센터



2024. 9. 2.



Kiwoom Healthcare 종합정리



| 제약/바이오 Analyst 허혜민 hyemin@kiwoom.com
 | 의료기기 Analyst 신민수 alstn0527@kiwoom.com
 | RA 오지호 ch5@kiwoom.com

세부 업종별 주가 흐름

국내 제약/바이오/의료기기 등 sub-sector 분류 및 수익률 테이블

제약/의료기기 분류

대분류	소분류	기업명	시가총액 (억원)	P/E (25년 기준)	수익률					
					1W	1M	3M	6M	1Y	
CMO	항체	삼성바이오로직스	697,505	57.2	2.4	4.6	33.9	26.6	29.8	
		프레스티지바이오로직스	3,702		4.0	7.7	31.4	35.0	25.0	
		바이넥스	7,289	38.4	-2.6	6.3	78.0	110.0	153.9	
	RNA 원료	에스티팜	22,634	45.0	6.4	22.0	26.1	80.8	41.5	
		파미셀	3,511		-13.1	10.4		8.3	-16.9	
유전자 재조합 DNA백신 원료		SK바이오사이언스	42,639		-1.3	3.2	5.9	-9.6	-25.9	
		진원생명과학	2,205		-14.0	0.9	22.7	7.8	-32.6	
		셀트리온	440,553	32.7	0.3	-2.9	14.5	13.0	37.6	
시밀러	시밀러	프레스티지바이오파마	8,486		4.6	-2.0	76.5	64.0	24.3	
		에이프로젠	4,576		-4.4	3.7	36.5	114.3	-22.1	
제약사	대형제약사	유한양행	114,843	52.9	32.3	44.5	102.0	109.2	102.9	
		SK바이오팜	90,060	56.8	5.7	36.1	36.7	18.7	33.0	
		한미약품	40,419	20.5	3.6	3.8	10.1	-5.5	7.7	
		녹십자	19,972	43.9	1.5	26.5	54.5	45.0	46.1	
		종근당	16,389	16.2	1.9	9.2	21.6	15.0	51.6	
		대웅제약	17,380	16.1	2.6	16.9	45.5	30.9	43.0	
		HK이노엔	13,598	15.9	18.4	17.2	25.3	25.3	30.1	
		동국제약	8,083	11.7	4.6	0.6	-3.7	10.1	29.1	
		보령	8,140	11.7	7.7	10.4	15.2	-0.3	27.8	
		동아에스티	6,732	19.2	0.4	5.8	26.8	1.7	27.3	
		일동제약	4,251		-11.5	7.1	5.2	-3.5	-7.0	
	일반제약사	삼천당제약	37,063		7.2	-13.6	53.4	120.7	80.8	
		셀트리온제약	28,704		-3.6	-32.2	-23.1	-37.8	2.5	
		한울바이오파마	20,922	57.7	9.4	7.7	8.5	15.1	69.3	
		JW중외제약	7,132	9.4	6.1	-9.1	3.3	-9.9	-32.8	
		신풍제약	7,487		-11.6	11.3	8.1	10.4	-25.8	
		영진약품	4,554		-2.9	-4.4	20.9	22.1	-0.4	
		유나이티드제약	3,691	6.5	-2.6	-1.7	-5.0	-4.8	-16.5	
		휴온스	3,558			-9.9	-7.3	-18.3	-37.4	
		부광약품	3,546		-1.0	-3.2	-8.5	-20.9	-23.3	
		광동제약	3,192		-2.3	-9.6	-7.3	-16.1	-5.7	
		대원제약	3,393	10.1	-1.0	-5.8	5.0	2.0	-10.4	
		코오롱생명과학	2,578		-2.4	-10.2	-5.7	-1.4	-26.3	
		삼진제약	2,602	12.9	-1.6	-2.4	-2.5	-8.7	-16.2	
		환인제약	2,520	9.0	-2.1	-8.4	-6.2	-5.0	-8.3	
		이연제약	2,591		-1.3	-1.0	-2.9	-6.8	-14.7	
		일양약품	2,759		0.4	2.5	8.0	-0.3	-12.6	
		동화약품	2,254		-0.7	-2.5	-2.2	-17.0	-19.4	
		제일약품	2,270		0.3	0.9	-3.6	-7.0	-9.6	
		하나제약	2,072		-0.3	-7.8	-8.9	-14.8	-20.4	
		경동제약	1,988		-3.7	-6.7	0.9	1.1	-3.6	
진단	호흡기/COVID	에스디바이오센서	13,332		-7.0	15.4	7.5	-14.7	-14.2	
		씨젠	13,527	50.5	-2.8	18.5	22.8	4.0	15.9	
		바디텍메드	4,289	10.9	-2.1	2.0	3.4	14.6	-5.6	
		엑세스바이오	2,531		-7.0	7.2	-0.7	-10.8	-14.2	
		휴마시스	2,432		-10.9	10.2	4.5	7.8	-27.6	
		수젠텍	1,110		-9.1	18.4	22.8	6.6	-3.4	
	유전자진단(NGS)	바이오니아	7,382	14.3	-4.7	-6.4	-8.9	16.7	-33.9	
		바이오다인	4,548	110.9	1.7	-3.7	65.4	28.5	10.9	
		랩지노믹스	2,238		-19.5	20.1	20.1	-7.1	-44.2	
		HLB파나진	1,457		-0.1	-3.1	11.2	-18.4	-28.4	
		노을	783		-4.3	-4.1	-22.3	-32.6	-13.9	
		지니너스	523		8.4	-4.1	-18.0	-26.3	-65.5	
		EDGC	575					-34.4	-67.3	
		엔젠바이오	341		-7.2	-17.5	-15.6	-39.4	-60.2	
	현장진단	셀레믹스	426		-19.7	39.8	38.8	27.9	13.7	
		피씨엘	705		-15.2	11.0	23.9	16.6	-44.5	
		나노엔텍	1,034		-5.0	-0.9	-1.7	-16.5	-26.3	
	동물용	프리시전바이오	451		-2.9	-10.0	-8.0	-26.7	-40.8	
		바이오노트	4,761		-6.7	14.1	13.9	4.6	-11.8	
	액체생검	진시스시스템	714		-10.9	-1.1	59.5	67.1	-63.8	
		싸이토젠	1,626		3.7	-20.9	-27.2	-47.8	-54.9	
	시약	젠큐릭스	434		-8.2	7.6	-5.5	-33.8	-41.3	
		녹십자엠에스	933		-13.3	3.8	8.3	3.3	0.5	
	알츠하이머	제놀루션	628		-9.0	-7.6	-12.5	-18.8	-27.7	
		피플바이오	730		-10.4	-7.0	-8.0	15.1	-51.2	
	대장암	지노믹트리	4,268		-4.9	-17.2	-14.5	-20.2	-33.4	
		미코바이오메드	985		-17.4	75.2	65.0	30.0	-7.1	
	분자진단	퀀타메트릭스	1,870		-10.5	30.5	133.4	158.2	111.4	
		아스타	741		9.3	-12.5		-8.6	-30.3	
치아	임플란트	덴티움	8,844	7.1	-4.4	-14.7	-28.3	-44.6	-34.0	
		디오	2,573	14.7	2.3	-15.8	-14.8	-23.2	-44.5	
		덴티스	1,257		-0.4	-7.0	-9.9	-22.5	-28.1	
	덴탈 이미징/진단	바텍	3,565	5.5	-1.4	-7.7	-12.1	-21.1	-29.8	
		레이	1,365		1.6	-20.7	-18.4	-46.4	-67.6	
	골이식재	나이백	1,839		1.6	-6.3	9.5	7.4	5.0	
		메타바이오메드	951		-2.1	-15.5	-17.0	-17.2	-13.2	

자료: FnGuide(24.8.30. 기준), 키움증권 리서치센터. (1W=1주전대비수익률)



2024. 9. 2.



Kiwoom Healthcare 종합정리



| 제약/바이오 Analyst 허혜민 hyemin@kiwoom.com
 | 의료기기 Analyst 신민수 alstn0527@kiwoom.com
 | RA 오치호 ch5@kiwoom.com

세부 업종별 주가 흐름

국내 제약/바이오/의료기기 등 sub-sector 분류 및 수익률 테이블

대분류	소분류	기업명	시가총액 (억원)	P/E (25년 기준)	수익률					
					1W	1M	3M	6M	1Y	
피부 / 미용	독신/필러	휴젤	34,346	23.3	-2.2	9.7	41.7	48.2	142.0	
		메디톡스	14,458	21.4	-5.7	10.1	51.7	25.4	-20.1	
		케어젠	9,239		2.0	-24.9	-18.9	-26.0	-54.4	
		파마리서치	18,260	15.0	-2.5	27.4	23.7	85.8	24.3	
		바이오플러스	3,372		-2.7	-4.1	30.2	-15.7	-29.1	
		휴메딕스	3,740	8.3	-4.7	-3.6	-0.8	18.3	-15.3	
		제테마	3,061		0.7	8.2	10.4	10.4	-21.4	
		한국비엔씨	4,190		0.7	-8.2	20.0	30.0	43.8	
	피부미용 장비	클래시스	32,192	25.4	-4.0	0.6	4.8	56.5	41.1	
		원텍	5,244	9.4	3.5	-9.6	-20.6	-30.5	-58.3	
		비올	4,837	13.0	-2.0	-18.7	-19.6	13.1	7.8	
		하이로닉	1,472		7.0	-7.2	-1.7	5.9	-30.8	
	피부/치료	라메디텍	1,317		22.3	26.8				
		엘앤씨바이오	4,317		0.3	-6.3	-1.5	-19.9	-45.9	
		티앤알바이오팜	1,325		-1.4	1.0	-8.6	-7.7	-52.8	
		더블유에스아이	509		2.9	-7.2	-8.1	-19.0	-13.0	
		원바이오젠	532		-3.8	-6.9	-8.5	-15.2	-25.9	
	마이크로니들	SCL사이언스	702		3.1	8.2	-8.5	19.0	8.7	
		티앤엘	5,665	9.7	-6.1	15.0	12.1	40.8	46.0	
		라파스	1,925		24.5	-5.5	68.1	32.8	-15.0	
	코스메틱 화장품	아이큐어	792		-15.4	-28.7	14.1	-5.0	-21.9	
		원익	770		-12.3	4.3	-31.1	9.6	18.7	
디지털 헬스케어	AI 헬스케어	루닛	12,574		-5.7	7.4	-14.8	-28.4	-48.1	
		보로노이	15,669		23.7	11.7	107.9	95.1	25.8	
		뷰노	4,903	122.6	-5.9	16.9	26.3	19.3	-31.1	
		제이엘케이	1,943		-6.4	-1.9	-20.6	-0.1	-59.8	
		딥노이드	1,330	121.4	-3.3	-5.1	-22.0	-27.9	-56.3	
		신테카바이오	993		-1.1	-8.1	-25.7	-48.1	-57.9	
		파로스아이바이오	1,421		10.9	-9.8	-10.8	-19.7	-42.9	
		라이프스맨텍스	538		-10.3	23.8	80.5	37.7	-30.9	
		씨어스테크놀로지	1,607		14.7	16.4				
		유비케어	2,237		5.0	-2.9	-10.5	-24.2	-14.5	
	IT 헬스케어	이지케어텍	1,080		-0.9	1.4	-2.5	-13.7	-25.8	
		인피니트헬스케어	1,102		0.9	-4.6	-13.3	-19.1	-16.4	
		비트컴퓨터	916		-0.4	-1.3	-7.2	-19.9	-15.5	
		케어랩스	663		1.9	-8.3	-12.3	-39.1	-39.8	
의료기기	X-Ray / 진단장비	인바디	3,524	7.6	11.7	8.4	-0.8	-6.0		
		디알텍	2,249	26.7	-3.0	-21.2	-26.2	-19.0	-41.1	
		뷰웬스	2,635	8.9	-0.8	-0.8	-6.6	-8.4	-13.9	
		아이쓰리시스템	2,367		1.2	3.9	-12.7	1.5	-12.3	
		셀바스헬스케어	1,246		-7.5	-10.5	13.4	-21.4	-41.3	
		레이언스	1,209	7.5	-2.9	-8.2	-11.9	-20.3	-28.0	
		디알젠	941		0.6	2.6	-9.5	-19.4	-24.0	
		메디아나	978		-3.8	-7.6	-11.0	-17.4	-10.7	
		제노레이	889			-3.0	-3.8	-9.1	-11.7	
		피제이전자	830		-5.3	-9.9	-15.1	-17.7	-11.7	
		자비스	680		-1.1	7.3	-1.3	-0.5	-45.2	
		비스토스	536		14.8	10.4	2.6	9.1	-2.5	
	정형외과	엘앤케이바이오	1,471		-2.8	-15.2	-27.7	-0.3	-25.5	
		한스바이오메드	1,377		-0.7	-9.0	-19.4	-29.2	-53.3	
		코렌텍	890		1.3	-8.2	-12.5	-38.4	-41.5	
		오스테오닉	1,095		-1.3	9.3	24.1	-3.6	-18.6	
	바이오 장비	얼라인드	459		-3.3	-8.5	-18.5	-25.1	-25.5	
		아이센스	4,621	55.3	-0.6	-10.7	-8.2	-27.2	-51.2	
	당뇨	이오플로우	1,975		-14.5	-45.7	-47.7	26.0	-75.4	
		인터로조	3,291					-12.9	-30.5	
	안과	휴비츠	1,271	6.9	3.0	-6.1	-26.3	-30.1	-56.5	
		옵투스제약	1,144		3.8	-5.4	20.4	26.4	25.8	
	의료 로봇	큐렉소	3,217		-7.5	-23.1	-26.5	-47.5	-64.9	
		티로보틱스	1,650		-2.5	-5.7	-34.2	-52.6	-71.4	
	기타	미래컴퍼니	1,708		-3.2	-4.8	-25.5	-29.7	-50.9	
		엠아이텍	2,350		0.1	6.0	-4.4	16.5	-24.4	
		세운메디칼	1,235		-0.7	1.1	-2.8	0.7	3.7	
		세종메디칼	230					-25.8	-70.0	
		맥아이씨에스	403		-9.9	5.5	3.7	-20.6	-21.4	
		네오팍트	415			1.0	-10.1	-15.8	-21.4	
		씨유메디칼	354		1.1	-0.1	-0.7	-10.9	-27.7	
		솔고바이오	#N/A	#N/A	#N/A	#N/A	#N/A	#N/A	#N/A	
기타	동물용	대성미생물	378			-2.73	-4.69	-3.49	-2.54	
		우진비앤지	302			-3.78	-11	-10	-20.67	
		애드바이오텍	333			16.48	0.14	24.87	0.97	
	건강기능식품	콜마비앤에이치	4,465	12.07		-11.02	-5.13	-1.68	-19.08	
	개인안전장비	한컴라이프케어	1,074	9.59		-17.01	-28.68	-15.65	-25.95	
	인프라	오리엔트바이오	574			-7.98	-6.74	-16.41	-27	

자료: FnGuide(24.8.30. 기준), 키움증권 리서치센터. (1W=1주전대비수익률)



2024. 9. 2.



Kiwoom Healthcare 종합정리



| 제약/바이오 Analyst 허혜민 hyemin@kiwoom.com
| 의료기기 Analyst 신민수 alstn0527@kiwoom.com
| RA 오지호 ch5@kiwoom.com

세부 업종별 주가 흐름

국내 제약/바이오/의료기기 등 sub-sector 분류 및 수익률 테이블

치료제 개발사(바이오텍)

대분류	중분류	소분류	기업명	시가총액 (억원)	수익률				
					1W	1M	3M	6M	1Y
세포/유전자	NK Cell		지씨셀	5,538	2.6	8.7	4.2	-11.7	-8.8
			박셀바이오	3,490	0.3	-7.4	-15.5	-20.9	-52.9
			엔케이맥스	1,727				23.8	-74.3
	T-Cell		엔클론	2,858	3.6	13.9	-6.7	-4.6	-0.7
			유틸렉스	1,036	2.0	-2.6	33.4	3.3	-22.6
			바이젠셀	811	5.4	1.6	-3.4	-18.6	-24.8
	줄기세포 등		차바이오텍	10,215	10.3	9.3	10.9	8.4	3.8
			코오롱티슈진	12,397	4.0	-11.7	10.6	56.0	69.8
			네이저셀	6,597	-1.4	-10.7	-9.4	47.5	31.4
			메디포스트	2,063	-0.5	-7.7	-11.3	-14.5	-24.3
			코아스템켐온	3,704	10.9	2.4	-1.7	27.9	66.5
			안트로젠	1,475	-3.8	-1.9	-6.1	8.1	-0.9
			강스템바이오	874	-2.5	-3.9	-48.3	-20.0	-15.7
			테고사이언스	1,307	-14.3	-15.3	-14.5	19.4	70.6
			에스씨엠생명과학	465	0.9	-4.6	-20.6	-19.4	-47.2
	유전자편집 (DNA(엔젠시스))		툴젠	6,651	2.1	7.3	35.0	68.6	124.4
			헬릭스미스	1,664	-3.7	-7.8	-11.3	-14.1	-27.7
플랫폼	SC제형		알테오젠	169,544	1.3	-0.5	77.2	98.6	597.3
			리가켄바이오	35,324	3.1	8.2	50.2	81.6	172.9
			올릭스	2,680	39.7	0.3	11.7	-0.9	-16.9
	RNA		올리패스	255	1.9	45.3	41.5	15.1	-65.8
			제넥신	2,935	-1.0	-1.9	-1.3	-11.1	-34.4
			SAFA	5,183	14.3	28.6	70.9	81.8	108.3
	PEG		에이프릴바이오	921	3.2	-5.6	-11.7	-19.3	-35.0
			선바이오	921	3.2	-5.6	-11.7	-19.3	-35.0
			펩트론	10,298	-7.0	-26.7	32.9	116.7	10.3
	서방형 BBB 투과 (뇌질환)	이중항체 세포투과(CPP)	에이비엘바이오	16,625	9.8	10.4	48.5	51.8	87.0
			나이백	1,839	1.6	-6.3	9.5	7.4	5.0
			젠백스	4,171	3.3	-2.7	-9.9	-14.9	-23.1
뇌질환	알츠하이머 파킨슨		카이노스메드	1,175	0.6	-0.7	-3.0	5.0	6.0
			HLB	117,499	4.7	15.6	46.0	10.2	202.4
			현대사료	1,873					-81.2
	위암 난소암 폐암	Rivoceranib, 3상 Oregovomab, 3상 Lazertinib, 3상 Vactosertib, 3상	오스코텍	15,938	5.0	-3.5	34.0	89.4	42.7
			메드팩토	2,569	8.7	-5.3	-13.0	-47.7	-41.2
			브릿지바이오테라퓨틱스	1,658	20.1	43.9	137.2	43.0	-12.0
	폐암/대장암 소재/항암제 C-MET 폐암 CDK7저해제 항체신약	ABN401 Q901	펩트론	10,298	-7.0	-26.7	32.9	116.7	10.3
			에이바온	2,371	16.1	18.4	17.9	54.6	15.3
			큐리언트	1,419	0.3	10.0	8.5	1.4	-24.3
면역항암제	BTN1A1 IL-7 TGF-β 저해제(TU2218)		파멘신	2,338					30.7
			에스티큐브	2,820	18.7	13.3	-0.8	-4.1	-55.7
			네오이문텍	1,498	12.5	5.3	-18.2	-7.6	-23.9
	마이크로바이옴		티움바이오	1,684	1.6	-0.6	-1.8	-19.8	-12.2
			고바이오랩	1,392	0.7	-12.1	0.4	-20.2	-30.3
			지놈엔컴퍼니	1,261	-10.3	-16.2	-10.8	-8.0	-51.8
	백신		CJ 바이오사이언스	1,153	-0.8	0.7	-8.6	-13.0	-25.9
			셀바이오텍	1,342	3.9	1.3	18.0	15.1	24.7
			제노포커스	815	7.8	-3.2	-8.6	-9.4	-2.8
혈관질환	항암백신		비피도	372			-6.0	-11.4	-31.9
			신라젠	4,176	-2.6	-6.9	-26.9	-30.8	-36.2
			유바이오로직스	4,010	-2.0	-3.0	-18.8	-8.3	9.8
	동물용 항암백신		코미팜	2,818	-1.5	-3.3	-3.0	-5.0	-27.5
			차백신연구소	1,211	-2.1	-0.3	-3.5	-10.1	-28.9
			중앙백신	1,007	-1.4	-2.0	-1.8	-0.3	-5.4
	기타		지니너스	523	8.4	-4.1	-18.0	-26.3	-65.5
			큐라클	860	-2.4	2.5	-10.8	-51.7	-51.7
			샤페론	677	28.7	-17.9	-3.7	-27.6	-54.4
기타	박테이오파지 비노기질환	동물용	안지오랩	216	-4.2	0.3	22.4	85.1	-11.7
			옵티팜	846	-2.2	-6.9	-13.4	-11.8	-24.9
			메지온	9,625	0.9	-4.7	-19.2	-20.5	-26.6
	기타		씨티씨바이오	1,695	-4.8	-8.1	-11.9	-20.0	-46.8
			퓨처켄	5,393	20.2	17.6	43.6	158.5	97.4
			엔지켄생명과학	1,361	-0.1	-1.5	-18.6	-5.3	-10.3
	방사성의약품 면역조절제 압타머		압타바이오	2,228	24.9	-15.1	65.4	88.9	-9.1
			압타머사이언스	333	-35.6	-38.0	-29.9	-36.7	-50.9
			CG인바이츠	1,857	-0.6	-2.6	-1.0	-31.6	-30.4

자료: FnGuide(24.8.30. 기준), 키움증권 리서치센터. (1W=1주전대비수익률)

<Compliance Note>

- ▶ 당사는 8월 30일 현재 상기에 언급된 종목들의 발행주식을 1% 이상 보유하고 있지 않습니다.
- ▶ 당사는 동 자료를 기관 투자자 또는 제3자에게 사전 제공한 사실이 없습니다.
- ▶ 동 자료의 금융투자분석사는 자료작성일 현재 동 자료상에 언급된 기업들의 금융투자상품 및 권리를 보유하고 있지 않습니다.
- ▶ 동 자료에 게시된 내용들은 본인의 의견을 정확하게 반영하고 있으며, 외부의 부당한 압력이나 간섭없이 작성되었음을 확인합니다.

<고지사항>

- ▶ 본 조사분석자료는 당사의 리서치센터가 신뢰할 수 있는 자료 및 정보로부터 얻은 것이나, 당사가 그 정확성이나 완전성을 보장할 수 없고, 통지 없이 의견이 변경될 수 있습니다.
- ▶ 본 조사분석자료는 유가증권 투자를 위한 정보제공을 목적으로 당사 고객에게 배포되는 참고자료로서, 유가증권의 종류, 종목, 매매의 구분과 방법 등에 관한 의사결정은 전적으로 투자자 자신의 판단과 책임하에 이루어져야 하며, 당사는 본 자료의 내용에 의거하여 행해진 일체의 투자행위 결과에 대하여 어떠한 책임도 지지 않으며 법적 분쟁에서 증거로 사용 될 수 없습니다.
- ▶ 본 조사분석자료를 무단으로 인용, 복제, 전시, 배포, 전송, 편집, 번역, 출판하는 등의 방법으로 저작권을 침해하는 경우에는 관련법에 의하여 민·형사상 책임을 지게 됩니다.

투자의견 및 적용기준

기업	적용기준(6개월)	업종	적용기준(6개월)
Buy(매수)	시장대비 +20% 이상 추가 상승 예상	Overweight(비중확대)	시장대비 +10% 이상 초과수의 예상
Outperform(시장수익률 상회)	시장대비 +10~+20% 이상 추가 상승 예상	Neutral(중립)	시장대비 +10~10% 변동 예상
Marketperform(시장수익률)	시장대비 +10~10% 이상 추가 변동 예상	Underweight(비중축소)	시장대비 -10% 이상 초과하락 예상
Underperform(시장수익률 하회)	시장대비 -10~20% 이상 추가 하락 예상		
Sell(매도)	시장대비 -20% 이상 추가 하락 예상		

투자등급 비율 통계 (2023/07/01~2024/06/30)

매수	94.71%
중립	5.29%
매도	0.00%