



2024. 6. 10.



주요 국내 및 해외 업체 주간 동향

금주 주요 뉴스 및 특이사항 코멘트

◆ 의료기기

- **피부미용 레이저 장비 업체 라메디텍, 공모가 16,000원으로 공모가 밴드 상단 초과 달성(6/3)**
 - 경쟁률 1,115.4:1 기록하며 공모가 밴드 상단 12,700원 +26.0% 초과 달성
 - >> 모집 주식 수는 1,298,000주로 예정 공모 금액 약 208억 원
 - '23년 매출액 29.2억 원(YoY +42.0%), 영업이익 -34.4억 원(YoY 적지, OPM -117.8%)
 - >> 증권신고서 상으로 '24년 매출액 전망치 92.4억 원(YoY +216.8%), 영업이익 10.5억 원(YoY 흑전, OPM 11.4%)
 - >> 증권신고서 상으로 '25년 매출액 전망치 140.6억 원(YoY +52.1%), 영업이익 36.3억 원(YoY +245.6%, OPM 25.8%)
- **AI 기반 웨어러블 디지털 헬스케어 업체 씨어스테크놀로지, 공모가 17,000원으로 공모가 밴드 상단 초과 달성(6/4)**
 - 경쟁률 1,084.4:1 기록하며 공모가 밴드 상단 14,000원 +21.4% 초과 달성
 - >> 모집 주식 수는 1,300,000주로 예정 공모 금액 약 221억 원
 - '23년 매출액 18.9억 원(YoY +63.5%), 영업이익 -98.0억 원(YoY 적지, 영업이익률 -518.5%)
 - >> 증권신고서 상으로 '24년 매출액 전망치 74.5억 원(YoY +294.2%), 영업이익 -58.7억 원(YoY 적지, 영업이익률 -78.8%)
 - >> 증권신고서 상으로 '25년 매출액 전망치 206.2억 원(YoY +176.8%), 영업이익 22.7억 원(YoY 흑전, 영업이익률 11.0%)
- **1Q24 미국 의료기기 VC 투자액, 4Q22 이후 최고치 달성(6/3)**
 - 고금리, 까다로운 규제 조사, 대선 등 변수에도 견고한 펀딩 추세 전망
 - >> 1Q24 \$3.3B VC 투자 완료
 - >> 거래 건수는 역사적 저점이지만 규모가 커지면서 벤처 투자 터어라운드 조짐 나타나는 중
- **Abbott의 OTC 혈당 모니터링 제품 'Lingo', 미국 FDA 허가 획득(6/3)**
 - '23년 8월 영국 진출에 이은 미국 허가 획득 성공
 - >> '24년 3월 허가 받은 Dexcom의 'Stelo'와 OTC 혈당 측정 시장 본격 경쟁 예정
 - >> 구체적인 'Lingo'의 시장 공략 계획은 추후 발표할 예정
 - 'Lingo'는 당뇨를 앓고 있지 않은 사람 대상으로 혈당 스파이크를 추적 관찰할 수 있는 기기
 - >> 'Stelo'는 당뇨병이 있는데 인슐린을 투여하지 않는 환자 대상
 - >> 두 기기 모두 OTC(over-the-counter)이기에 별도의 처방전 없이 일반 소비자처럼 구매 가능
- **BD, Edwards Lifesciences의 병원 환자 모니터링 포트폴리오 \$4.2B에 인수(6/3)**
 - 수술실, 중환자실에서 쓰이는 (비)침습 센서나 데이터 분석 디지털 AI 인프라 등의 자산 인수
 - >> '23년 사업부 매출액 \$928M(YoY +8.5%), 10,000개소 이상의 병원에서 사용되고 있었음
 - >> 매년 6~7% 성장 예상되고, 매출의 80%가 반복형 장비 판매로 꾸준히 만들어짐
 - Edwards Lifesciences는 구조적 심장 질환 분야에 초점 맞추기 위해 다른 자산 매각 중
 - >> 이번 'Critical Care' 사업부 매각도 해당 전략의 일환
 - >> '23년 12월에는 'Critical Care' 사업부를 분할하려 했으나 전략 수정
 - \$4.2B의 인수 자금은 \$1B 현금 + \$3.2B 신규 부채로 마련할 예정인 BD

국내 관련 주요 해외 업체 주간 동향

					(\$ mn)
국내기업	주가(1W)	해외기업	시가총액	주가(1W)	시총(1W)
삼성바이오	2.7%	Lonza	41,564	2.8%	1,028
		Wuxi	6,209	2.2%	1,023
셀트리온	8.5%	Sandoz	15,476	0.4%	52
SK바이오사이언스	3.5%	Novavax	2,551	20.9%	441
유한양행	18.9%	J&J	353,974	0.3%	987
		AZ	248,103	2.6%	6,204
알테오젠	44.7%	Halozyme	6,472	14.8%	835
한올바이오	8.2%	Immunovant	3,676	-0.9%	(32)
		Argenx	22,335	1.3%	285
에이비엘바이오	10.2%	Sanofi	124,053	-0.1%	(127)
보로노이	16.3%	ORIC	595	-1.8%	(11)
대웅제약	2.0%	Evolus	732	-9.6%	(78)
동아에스티	6.5%	Neurobo	19	3.1%	1
에이프릴바이오	9.8%	Lundbeck	5,194	-2.2%	(902)
엔케이맥스	-	NKGen	36	-13.2%	(5)

주: 기간 (지난주 금~ 이번주 금)

출처: Bloomberg, 키움증권 리서치센터

				(\$ mn)
구 분	해외기업	시가총액	주가(1W)	시총(1W)
S&P500 헬스케어	S5HLTH	-	1.9%	109,312
S&P Biotech ETF	XBI	6,964	2.5%	295
나스닥 바이오텍	NBI	1,110,075	2.3%	28,630
iShares Biotech	IBB	7,301	2.1%	225
주요 빅파마	Lilly	807,835	3.6%	28,180
비만 & MASH	Novo	637,959	5.6%	33,934
	Merck	330,962	4.1%	12,993
	Amgen	163,623	-0.3%	(445)
	Viking	6,174	-10.1%	(691)
	Madrigal	5,207	3.5%	174
	Akero	1,592	22.3%	290
	Altimmune	458	-14.0%	(75)
ADC	Zymeworks	641	7.0%	42
	Mersana	262	-8.2%	(23)
	ADCT	329	-0.3%	(1)

주: 기간 (지난주 금~ 이번주 금)

출처: Bloomberg, 키움증권 리서치센터

해외 제약/바이오 현황 특이사항

- S&P 헬스케어 지수는 1.9%로 S&P 500 1.3%와 유사. 나스닥 바이오섹터 지수 2.3%로 나스닥 지수 2.4%와 유사
국내 코스닥 제약 지수는 2.8%로 코스닥 지수 3.1%를 소폭 하회
- **Akeso**, 이중항체 'ivonescimab(PD-1xVEGF)'이 비소세포폐암에서 키트루다와 직접 비교 임상 결과 발표 (6/3)
중국에서 시행한 'HARMONI-2' 3상에서 키트루다와 직접 비교. 무진행생존기간(PFS) 통계적으로 유의미한 개선 확인
한편, Akeso의 항체를 기술 도입한 미국 제약사 Summit의 주가는 발표 직후 +272% 상승 마감하였으나, FDA에서 단일국가보다
다국가 임상을 선호한다는 인터뷰 보도에 다음날 -21% 하락하는 등 변동폭 확대
- **AZ**, 절제 불가능한 3기 EGFR 변이 폐암 환자 대상 '타그리소' 데이터 메인 세션 발표 (6/3)
타그리소의 mPFS는 39.1개월인데 반해, 대조군은 5.6개월에 불과했음. 병기진행 또는 사망위험 84% 감소
새로운 표준 요법이 될 수도 있다는 찬사와 함께 시장의 반응을 이끌어 냄
- **J&J**, 리반리반트 IV 대비 SC제형의 수명 연장에 관한 보도 (6/4)
이번 J&J의 'PALOMA-3' 임상에서 Rybrevant SC 제제가 **기존 IV 보다 더 나은 효과를 입증함**
정맥 버전 대비 사망 위험을 38% 유의하게 감소시키고, 반응 기간도 IV 대비 길었음. 투여 시간도 5시간 vs 7분이라는 차이
- **EY**, 제약사들이 딜에 쓸수 있는 여유자금에 **기록적으로 많은 \$1trillion**에 이른다고 밝힘 (6/6)
제약사들은 \$300bn 규모의 특허만료 제품들을 대체할 품목을 찾아야하고, 이를 위해 바이오섹터에서 개발된 제품 도입해야함
'23년 파트너십 딜은 규모 기준 \$125bn에 이르고, M&A 딜 역시 증가 추세. 다만, 벤처투자는 \$18.9bn으로 아직 회복하지 못함
- **할로자임**, 특허 연장 및 가이던스 상향으로 52주 최고치 기록함. 이날 주가 +12.7% 상승 (6/6)
'29.03.06까지 유럽 37개국에서 유효한 특허 획득함. 이전 예상치보다 약 5년 더 연장되었다고 함
가이던스는 \$915mn~985mn에서 \$935mn~\$1,015mn으로 상향조정 하였음
- **일라이릴리**, GLP-1/GIP 이중작용제 '터제파타이드(tirzepitide)'의 MASH 임상2b상 업데이트 (6/7)
국제간학회(EASL) 2024를 통해 위약군 대비 MASH 악화 없이 섬유증을 1단계 이상 개선한 결과를 발표함
MASH 환자 190명을 대상으로 52주차 조직학적 분석에서 간섬유증과 MASH 해소율을 위한 대비 유의미하게 개선함
- **Geron**, Rytelo(성분명:이메텔스타트)가 저~중간 위험 골수이형성증후군(MDS) 성인 환자의 치료제로 FDA 승인 (6/7)
국내 관련 기업으로는 이메텔스타트 원료 공급하는 에스티팜이 있음.
발표 이후 6/7 에스티팜 주가는 +15.5% 기록하며 강세



2024. 6. 10.



Kiwoom Healthcare 종합정리

| 제약/바이오 Analyst 허혜민 hyemin@kiwoom.com
| 의료기기 Analyst 신민수 alstn0527@kiwoom.com
| RA 오지호 ch5@kiwoom.com

의료기기 관세청 수출 데이터: 임플란트(전체)

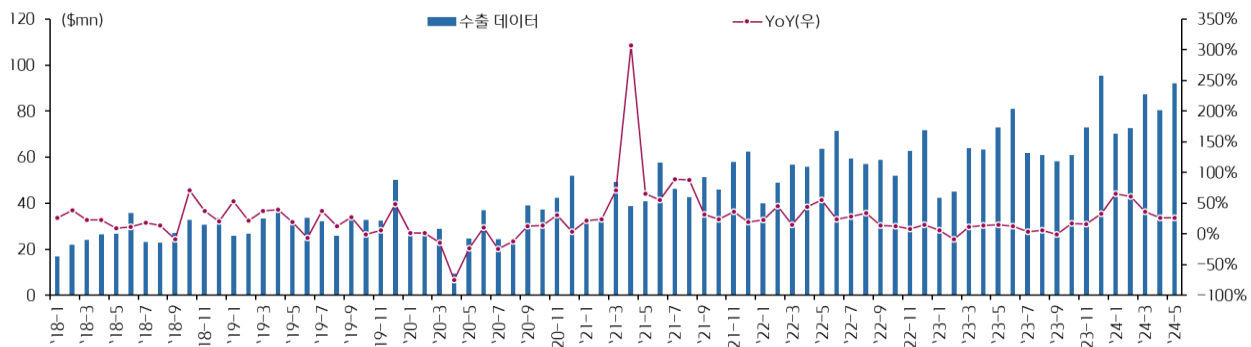
임플란트 관세청 수출 데이터 표

단위: \$	기간	전체	YoY	중국	러시아	미국	튀르키예	네덜란드	이란
연도별	2020	371,751,954	-6.4%	136,532,534	51,225,647	27,250,605	14,788,589	24,778,639	11,216,105
	2021	559,757,022	50.6%	232,430,533	73,441,121	37,360,737	29,251,877	22,466,290	12,287,444
	2022	698,986,535	24.9%	279,339,611	79,416,753	40,007,393	41,744,885	27,142,628	18,077,995
	2023	779,380,081	11.5%	316,426,442	106,231,860	33,654,838	37,066,451	32,552,958	24,570,212
	2024	402,632,030	-48.3%	147,171,218	47,251,515	32,450,092	25,607,821	34,239,527	4,058,253
분기별	1Q22	145,979,542	26.5%	56,646,504	8,292,269	13,175,187	12,761,136	7,139,308	6,136,915
	2Q22	190,929,897	38.8%	72,852,132	11,747,808	29,885,024	8,596,708	4,169,419	8,262,747
	3Q22	175,435,404	25.0%	78,713,642	8,246,351	18,040,688	8,739,755	4,439,004	1,190,357
	4Q22	186,641,692	12.1%	71,127,333	11,720,965	18,315,854	11,647,286	11,394,897	2,487,976
	1Q23	151,420,703	3.7%	48,475,910	9,154,868	16,073,034	10,725,605	6,129,346	2,714,508
	2Q23	217,472,144	13.9%	100,274,355	7,766,811	31,413,796	10,116,387	9,110,456	7,779,362
	3Q23	181,107,217	3.2%	82,740,613	7,424,694	19,195,775	7,604,380	5,370,338	4,465,593
	4Q23	229,380,017	22.9%	84,935,564	9,308,465	39,549,255	8,620,079	11,942,818	9,610,749
	1Q24	230,092,064	52.0%	78,253,953	15,460,379	24,854,552	13,980,530	25,589,080	3,291,800
	22-1	39,978,977	23.1%	15,889,063	2,715,676	2,286,792	5,978,764	1,213,988	902,512
월별	22-2	49,096,388	45.8%	21,924,890	4,225,803	2,938,667	2,710,829	2,764,762	357,967
	22-3	56,904,177	15.6%	18,832,551	6,233,708	3,066,810	4,071,543	3,160,558	4,876,436
	22-4	55,924,224	44.0%	19,177,962	12,428,581	3,564,285	2,855,271	1,812,708	515,537
	22-5	63,568,300	55.1%	23,209,577	9,193,904	5,417,677	3,162,253	1,493,525	2,204,829
	22-6	71,437,373	23.8%	30,464,593	8,262,539	2,765,846	2,579,184	863,186	5,542,381
	22-7	59,420,431	28.2%	29,436,722	5,463,481	3,593,826	1,257,335	1,143,966	397,387
	22-8	57,178,179	34.2%	23,492,753	9,760,322	2,200,734	2,260,903	1,554,633	367,009
	22-9	58,836,794	14.5%	25,784,167	2,816,885	2,451,791	5,221,517	1,740,405	425,961
	22-10	52,046,175	12.9%	23,405,583	4,455,508	3,435,849	1,998,061	2,988,076	449,011
	22-11	62,762,929	8.4%	28,839,517	4,648,530	2,964,846	1,932,602	3,276,244	871,968
	22-12	71,832,588	14.9%	18,882,233	9,211,816	5,320,270	7,716,623	5,130,577	1,166,997
	23-1	42,431,928	6.1%	11,914,695	3,715,950	2,133,603	1,940,700	1,426,256	967,719
	23-2	45,115,385	-8.1%	13,159,927	2,904,277	4,655,311	5,861,883	1,472,741	1,139,909
	23-3	63,873,390	12.2%	23,401,288	4,116,988	7,701,773	2,923,022	3,230,349	606,880
	23-4	63,450,268	13.5%	32,597,274	2,041,641	7,267,515	2,265,087	2,862,576	1,174,904
	23-5	72,989,895	14.8%	34,326,173	2,369,378	11,260,258	3,040,752	4,242,401	1,665,064
	23-6	81,031,981	13.4%	33,350,908	3,355,792	12,886,023	4,810,548	2,005,479	4,939,394
	23-7	61,894,530	4.2%	32,397,483	2,587,792	6,656,038	1,187,182	1,078,158	738,229
	23-8	60,977,815	6.6%	28,243,346	2,476,527	6,149,537	4,632,111	1,206,547	1,549,596
	23-9	58,234,872	-1.0%	22,099,784	2,360,375	6,390,200	1,785,087	3,085,633	2,177,768
	23-10	60,995,478	17.2%	22,108,032	2,574,023	8,005,384	2,835,053	4,962,411	2,788,936
	23-11	73,083,659	16.4%	29,828,584	3,376,936	9,610,210	3,215,238	3,960,303	2,861,667
	23-12	95,300,880	32.7%	32,998,948	3,357,506	21,933,661	2,569,788	3,020,104	3,960,146
	24-1	70,154,293	65.3%	29,780,299	2,487,510	4,825,252	4,003,703	10,635,882	859,395
	24-2	72,666,233	61.1%	20,921,069	6,257,916	6,480,911	4,122,062	8,799,341	863,877
	24-3	87,271,538	36.6%	27,552,585	6,714,953	13,548,389	5,854,765	6,153,857	1,568,528
	24-4	80,478,081	26.8%	36,157,254	8,143,896	10,565,826	2,504,843	4,524,538	335,498
	24-5	92,061,885	26.1%	32,760,011	8,845,817	11,831,137	9,122,448	4,125,909	430,955

주) HS 코드: 9021.29.0000, '24년 5월은 1~31일 잠정치

자료: 관세청, 키움증권 리서치센터

월별 임플란트 관세청 수출 데이터 그래프



주) HS 코드: 9021.29.0000, '24년 5월은 1~31일 잠정치

자료: 관세청, 키움증권 리서치센터



2024. 6. 10.



Kiwoom Healthcare 종합정리

| 제약/바이오 Analyst 허혜민 hyemin@kiwoom.com
| 의료기기 Analyst 신민수 alstn0527@kiwoom.com
| RA 오지호 ch5@kiwoom.com

의료기기 관세청 수출 데이터: 치과 영상 장비(전체)

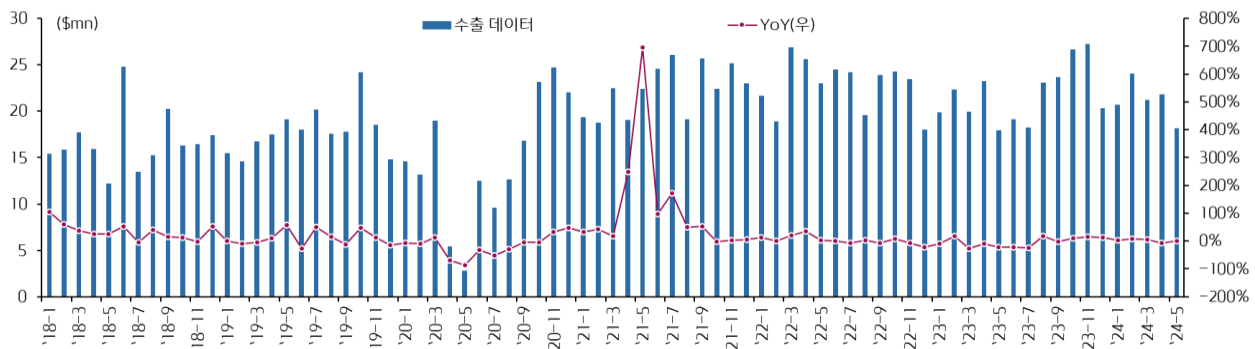
치과 영상 장비 관세청 수출 데이터 표

단위: \$	기간	전체	YoY	중국	미국	프랑스	일본	인도	러시아	베트남
연도별	2020	176,477,058	-17.7%	44,938,263	39,928,071	16,621,064	10,563,463	2,793,711	8,997,917	4,785,344
	2021	268,166,743	52.0%	54,239,623	61,821,535	27,744,532	17,601,928	7,893,582	17,883,420	6,032,635
	2022	273,990,986	2.2%	28,348,370	79,912,897	31,740,350	14,094,695	8,337,464	22,273,352	13,258,070
	2023	261,744,998	-4.5%	27,698,487	75,616,071	27,571,364	11,493,408	10,103,917	18,136,831	13,355,367
	2024	105,847,147	-59.6%	3,809,532	26,866,560	15,732,808	5,031,975	2,722,996	7,833,821	4,937,402
분기별	1Q22	67,503,834	11.4%	8,264,840	18,323,890	9,567,988	2,222,898	1,827,252	5,751,408	2,494,380
	2Q22	73,126,620	10.6%	8,772,762	21,926,579	10,532,041	2,979,287	3,288,710	2,855,535	3,236,730
	3Q22	67,595,492	-4.6%	7,541,873	16,335,433	7,604,993	3,740,407	2,072,200	6,517,664	4,811,692
	4Q22	65,765,040	-6.8%	3,768,895	23,326,995	4,035,328	5,152,103	1,149,302	7,148,745	2,715,268
	1Q23	62,153,824	-7.9%	4,701,955	13,902,917	8,819,971	2,382,582	3,381,600	5,671,854	2,288,996
	2Q23	60,321,659	-17.5%	4,936,547	16,715,737	6,705,798	2,746,664	2,880,571	2,575,769	3,613,743
	3Q23	65,025,417	-3.8%	9,746,819	19,924,377	5,758,412	3,685,648	2,108,640	4,765,672	3,135,594
	4Q23	74,244,098	12.9%	8,313,166	25,073,040	6,287,183	2,678,514	1,733,106	5,123,536	4,317,034
	1Q24	65,915,304	6.1%	2,038,718	14,996,585	8,650,793	3,735,159	1,823,096	7,001,159	2,598,160
	22-1	21,667,294	11.8%	417,860	8,157,237	2,966,482	1,040,080	429,652	1,612,750	653,800
월별	22-2	18,920,991	0.9%	1,251,496	5,101,076	3,129,338	596,354	559,500	1,871,428	947,680
	22-3	26,915,549	19.7%	6,595,484	5,065,577	3,472,168	586,464	838,100	2,267,230	892,900
	22-4	25,614,854	34.3%	3,176,035	7,837,214	3,957,602	562,861	1,454,950	980,000	653,130
	22-5	23,013,951	2.6%	2,717,886	8,273,976	2,519,757	558,262	801,000	1,008,785	943,500
	22-6	24,497,815	-0.4%	2,878,841	5,815,389	4,054,682	1,858,164	1,032,760	866,750	1,640,100
	22-7	24,165,350	-7.3%	2,198,587	7,819,394	2,777,102	1,050,010	787,300	1,792,350	1,746,190
	22-8	19,563,534	2.4%	3,086,275	4,135,443	1,374,201	1,265,663	370,600	1,649,399	1,954,522
	22-9	23,866,608	-7.1%	2,257,011	4,380,596	3,453,690	1,424,734	914,300	3,075,915	1,110,980
	22-10	24,298,445	8.3%	1,561,312	9,047,125	2,559,860	748,012	876,200	2,206,414	593,320
	22-11	23,479,938	-6.8%	1,299,862	9,418,083	748,646	1,200,426	273,102	3,222,421	1,395,017
	22-12	17,986,657	-21.7%	907,721	4,861,787	726,822	3,203,665	0	1,719,910	726,931
	23-1	19,874,229	-8.3%	549,232	6,383,012	3,054,812	848,276	1,081,100	1,280,390	146,308
	23-2	22,360,319	18.2%	1,435,518	4,243,297	2,135,602	469,574	1,184,800	4,165,059	933,600
	23-3	19,919,276	-26.0%	2,717,205	3,276,608	3,629,557	1,064,732	1,115,700	226,405	1,209,088
	23-4	23,260,181	-9.2%	680,826	6,005,732	2,747,550	791,260	1,270,471	1,631,042	1,645,960
	23-5	17,904,161	-22.2%	1,128,198	6,300,903	2,028,074	552,935	1,313,100	93,500	1,702,000
	23-6	19,157,317	-21.8%	3,127,523	4,409,102	1,930,174	1,402,469	297,000	851,227	265,783
	23-7	18,252,181	-24.5%	1,307,646	5,060,672	1,550,805	751,308	345,600	999,530	1,036,771
	23-8	23,074,410	17.9%	3,052,279	6,254,697	2,066,264	1,009,698	742,490	2,445,269	835,403
	23-9	23,698,826	-0.7%	5,386,894	8,609,008	2,141,343	1,924,642	1,020,550	1,320,873	1,263,420
	23-10	26,676,691	9.8%	1,516,277	11,137,875	1,948,131	198,938	829,700	1,777,048	1,865,210
	23-11	27,242,878	16.0%	2,227,911	10,099,734	2,876,857	824,428	676,756	2,708,416	1,156,191
	23-12	20,324,529	13.0%	4,568,978	3,835,431	1,462,195	1,655,148	226,650	638,072	1,295,633
	24-1	20,665,107	4.0%	535,131	5,417,316	2,787,145	879,540	774,600	1,518,428	1,656,425
	24-2	24,013,270	7.4%	348,797	6,338,420	2,702,080	1,642,703	909,496	4,525,431	315,390
	24-3	21,236,927	6.6%	1,154,790	3,240,849	3,161,568	1,212,916	139,000	957,300	626,345
	24-4	21,785,648	-6.3%	701,112	6,759,815	4,652,102	765,528	661,700	478,060	1,112,750
	24-5	18,146,195	1.4%	1,069,702	5,110,160	2,429,913	531,288	238,200	354,602	1,226,492

주) HS 코드: 9022.13.0000, '24년 5월은 1~31일 잠정치

자료: 관세청, 키움증권 리서치센터

월별 치과 영상 장비 관세청 수출 데이터 그래프



주) HS 코드: 9022.13.0000, '24년 5월은 1~31일 잠정치

자료: 관세청, 키움증권 리서치센터

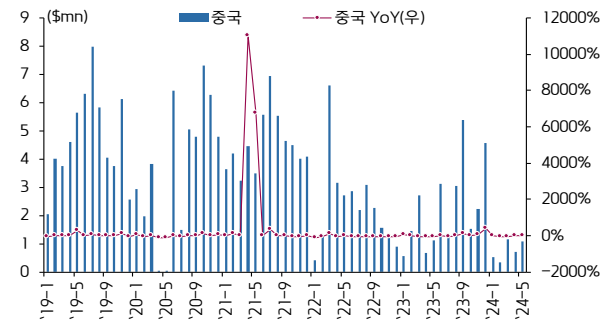


2024. 6. 10.



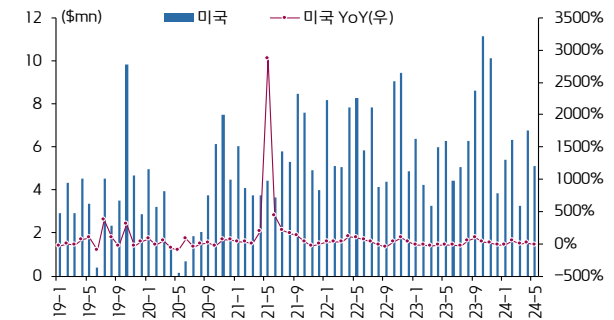
의료기기 관세청 수출 데이터: 치과 영상 장비(수출 지역별)

중국향 수출 데이터



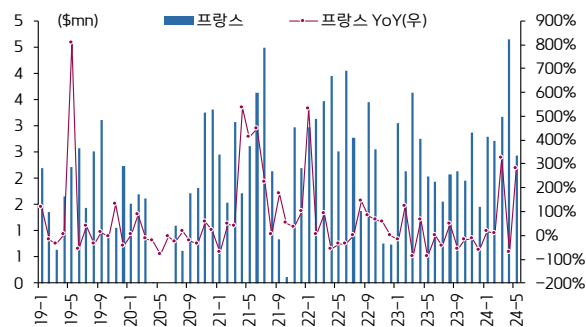
주) HS 코드: 9022.13.0000, '24년 5월은 1~31일 잠정치
자료: 관세청, 키움증권 리서치센터

미국향 수출 데이터



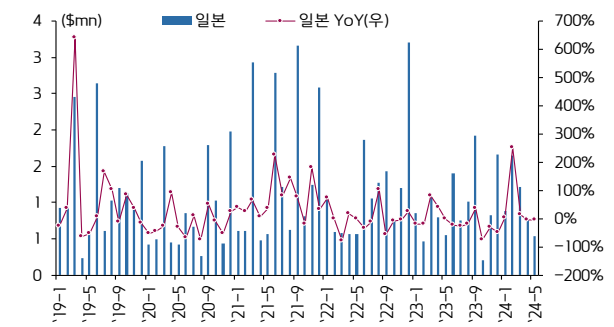
주) HS 코드: 9022.13.0000, '24년 5월은 1~31일 잠정치
자료: 관세청, 키움증권 리서치센터

프랑스향 수출 데이터



주) HS 코드: 9022.13.0000, '24년 5월은 1~31일 잠정치
자료: 관세청, 키움증권 리서치센터

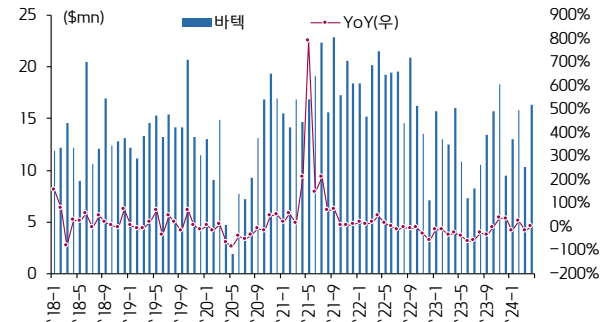
일본향 수출 데이터



주) HS 코드: 9022.13.0000, '24년 5월은 1~31일 잠정치
자료: 관세청, 키움증권 리서치센터

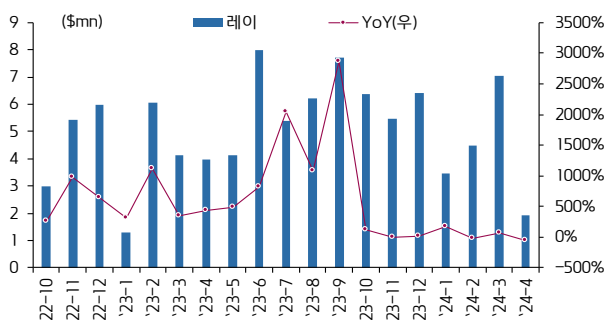
의료기기 관세청 수출 데이터: 치과 영상 장비(국내 지역별)

경기도 화성시 수출 데이터



주) 바텍 추정
주2) HS 코드: 9022.13.0000
자료: 관세청, 키움증권 리서치센터

경기도 수원시 수출 데이터



주) 레이 추정
주2) HS 코드: 9022.13.0000
자료: 관세청, 키움증권 리서치센터



2024. 6. 10.



Kiwoom Healthcare 종합정리

| 제약/바이오 Analyst 허혜민 hyemin@kiwoom.com
| 의료기기 Analyst 신민수 alstn0527@kiwoom.com
| RA 오치호 ch5@kiwoom.com

의료기기 관세청 수출 데이터: 에너지 기반 피부미용(전체)

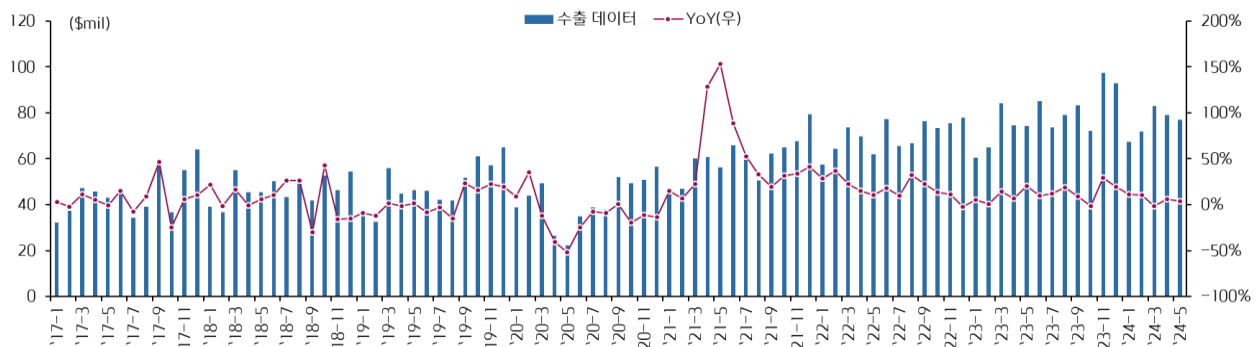
에너지 기반 피부미용 관세청 수출 데이터 표

단위: \$	기간	전체	YoY	미국	일본	브라질	인도	중국	영국	러시아
연도별	2020	500,820,083	-13.6%	61,769,902	66,183,509	12,817,794	15,492,998	44,416,384	14,542,358	18,908,041
	2021	718,631,860	43.5%	110,065,701	79,290,278	21,778,124	11,325,504	64,900,599	27,731,528	25,810,380
	2022	839,479,938	16.8%	141,731,909	82,360,085	39,939,665	39,149,536	44,145,153	21,758,763	24,980,633
	2023	941,393,500	12.1%	134,318,008	96,862,854	72,209,581	51,672,419	42,108,459	27,771,264	37,673,734
	2024	378,302,297	-59.8%	49,262,168	49,030,305	26,166,434	17,402,369	16,227,400	5,806,784	14,696,271
분기별	1Q22	195,308,437	28.7%	36,341,372	19,073,352	6,797,376	7,093,023	9,280,647	4,080,626	6,281,569
	2Q22	208,887,567	14.5%	38,900,667	20,849,764	9,124,638	6,875,192	11,703,662	4,375,654	5,599,655
	3Q22	208,484,135	21.0%	31,939,771	20,831,530	11,593,060	13,033,034	10,480,085	7,977,059	5,850,630
	4Q22	226,799,799	6.9%	34,550,099	21,605,439	12,424,591	12,148,287	12,680,759	5,325,424	7,248,779
	1Q23	209,333,199	7.2%	28,449,667	21,650,535	13,908,497	12,030,926	8,546,352	7,350,317	6,705,062
	2Q23	233,787,524	11.9%	30,294,650	24,725,453	19,126,806	11,595,508	11,287,786	9,646,294	9,428,578
	3Q23	235,872,589	13.1%	31,883,789	24,632,805	21,596,387	18,265,342	10,973,133	5,470,232	8,323,239
	4Q23	262,400,188	15.7%	43,689,902	25,854,061	17,577,891	9,780,643	11,301,188	5,304,421	13,216,855
	1Q24	222,316,048	6.2%	29,049,500	29,827,024	15,604,624	13,551,680	8,976,230	3,322,377	8,398,979
	2Q24	222,316,048	6.2%	29,049,500	29,827,024	15,604,624	13,551,680	8,976,230	3,322,377	8,398,979
월별	22-1	57,299,188	28.3%	12,013,844	6,518,823	1,752,935	1,227,565	2,394,437	1,054,878	1,820,158
	22-2	64,396,878	37.0%	10,572,707	5,407,127	1,348,598	2,462,692	3,730,855	540,584	2,216,779
	22-3	73,612,371	22.4%	13,754,821	7,147,402	3,695,843	3,402,766	3,155,355	2,485,164	2,244,632
	22-4	69,694,946	15.0%	12,080,731	6,382,469	3,430,022	1,778,280	3,740,800	1,372,421	2,143,907
	22-5	61,886,930	10.2%	12,788,302	5,902,534	1,748,910	1,987,092	2,788,844	1,437,126	1,667,513
	22-6	77,305,691	17.7%	14,031,634	8,564,761	3,945,706	3,109,820	5,174,018	1,566,107	1,788,235
	22-7	65,508,861	10.1%	11,025,100	6,641,509	2,044,043	4,069,554	3,692,756	3,157,531	2,129,528
	22-8	66,630,263	32.2%	8,343,648	6,915,362	3,813,214	3,379,345	3,508,280	2,257,050	1,889,328
	22-9	76,345,011	22.4%	12,571,023	7,274,659	5,735,803	5,584,135	3,279,049	2,562,478	1,831,774
	22-10	73,361,400	13.2%	11,748,597	5,484,692	4,936,755	5,507,616	3,547,806	1,674,964	2,071,648
	22-11	75,535,223	11.5%	13,146,568	6,943,501	4,502,073	2,688,877	4,387,456	1,271,033	2,472,108
	22-12	77,903,176	-2.0%	9,654,934	9,177,246	2,985,763	3,951,794	4,745,497	2,379,427	2,705,023
	23-1	60,371,371	5.4%	8,548,834	5,831,307	3,848,637	2,988,720	2,357,031	2,409,196	2,257,682
	23-2	64,905,927	0.8%	9,951,401	7,671,449	3,513,004	3,070,212	2,919,618	2,967,836	2,180,095
	23-3	84,055,901	14.2%	9,949,432	8,147,779	6,546,856	5,971,994	3,269,703	1,973,285	2,267,285
	23-4	74,435,910	6.8%	9,554,078	7,638,586	7,112,619	4,333,383	2,816,081	2,093,825	2,987,651
	23-5	74,373,706	20.2%	9,645,288	8,110,517	4,760,124	3,810,832	4,728,850	2,882,607	2,989,961
	23-6	84,977,908	9.9%	11,095,284	8,976,350	7,254,063	3,451,293	3,742,855	4,669,862	3,450,966
	23-7	73,553,383	12.3%	7,787,721	9,287,370	6,663,795	7,807,784	3,598,226	2,718,616	2,821,689
	23-8	79,189,332	18.8%	10,897,666	7,823,854	7,686,869	4,632,176	3,635,078	1,125,011	2,934,447
	23-9	83,129,874	8.9%	13,198,402	7,521,581	7,245,723	5,825,382	3,739,829	1,626,605	2,567,103
	23-10	72,059,607	-1.8%	7,996,284	7,307,274	6,436,436	1,428,949	3,877,147	1,887,081	4,052,473
	23-11	97,485,934	29.1%	19,902,741	10,152,603	5,606,295	3,035,957	3,183,960	891,020	4,403,282
	23-12	92,854,647	19.2%	15,790,877	8,394,184	5,535,160	5,315,737	4,240,081	2,526,320	4,761,100
	24-1	67,380,857	11.6%	7,774,644	11,128,875	3,690,416	3,504,160	2,781,227	631,727	3,014,063
	24-2	71,954,048	10.9%	9,069,845	9,064,664	5,158,138	7,264,329	2,476,482	939,059	1,170,479
	24-3	82,981,143	-1.3%	12,205,011	9,633,485	6,756,070	2,783,191	3,718,521	1,751,591	4,214,437
	24-4	79,021,276	6.2%	11,195,164	10,648,484	4,424,949	1,783,833	3,549,043	1,498,439	3,037,677
	24-5	76,964,973	3.5%	9,017,504	8,554,797	6,136,861	2,066,856	3,702,127	985,968	3,259,615

주) HS 코드: 9018.90, '24년 5월은 1~31일 잠정치

자료: 관세청, 키움증권 리서치센터

월별 에너지 기반 피부미용 관세청 수출 데이터 그래프



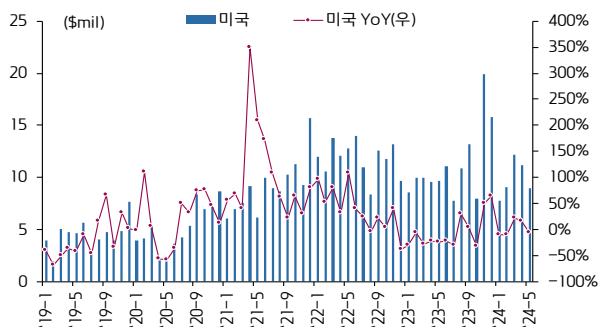
주) HS 코드: 9018.90, '24년 5월은 1~31일 잠정치

자료: 관세청, 키움증권 리서치센터

2024. 6. 10.

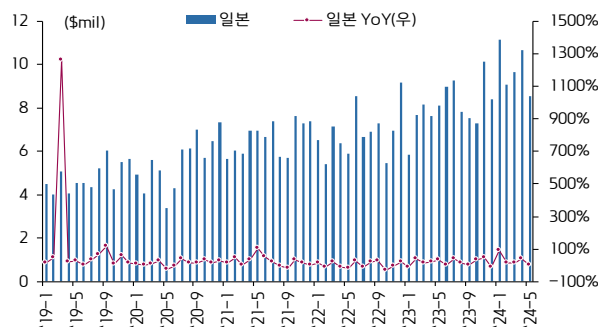
의료기기 관세청 수출 데이터: 에너지 기반 피부미용(수출 지역별)

미국향 수출 데이터



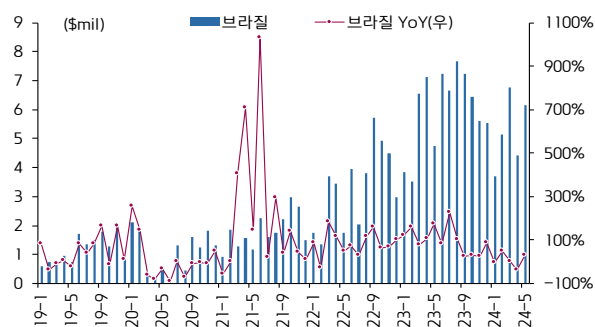
주) HS 코드: 9018.90, '24년 5월은 1~31일 잠정치
자료: 관세청, 키움증권 리서치센터

일본향 수출 데이터



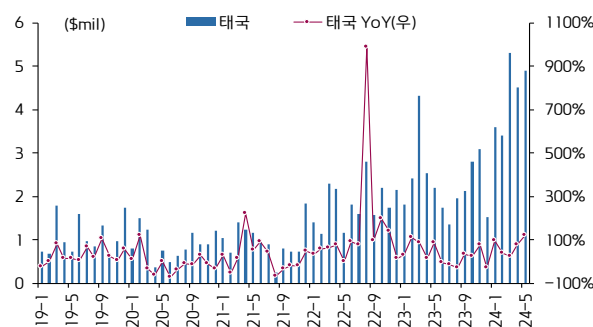
주) HS 코드: 9018.90, '24년 5월은 1~31일 잠정치
자료: 관세청, 키움증권 리서치센터

브라질향 수출 데이터



주) HS 코드: 9018.90, '24년 5월은 1~31일 잠정치
자료: 관세청, 키움증권 리서치센터

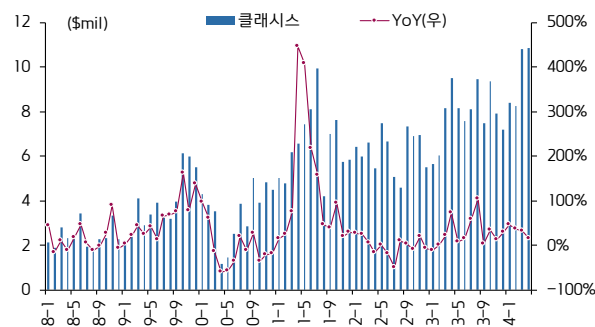
태국향 수출 데이터



주) HS 코드: 9018.90, '24년 5월은 1~31일 잠정치
자료: 관세청, 키움증권 리서치센터

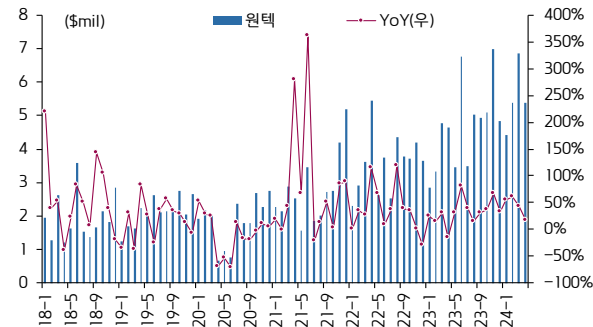
의료기기 관세청 수출 데이터: 에너지 기반 피부미용(국내 지역별)

서울시 강남구 수출 데이터



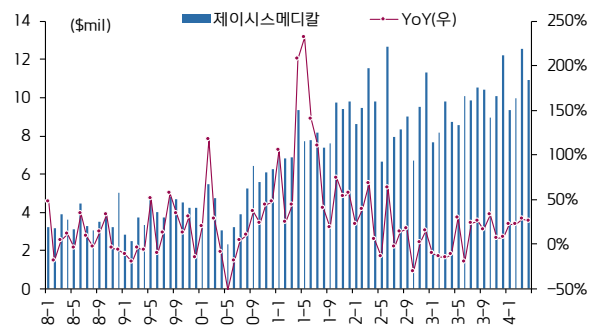
주) 클래시스 추정
주2) HS 코드: 9018.90
자료: 관세청, 키움증권 리서치센터

대전시 유성구 수출 데이터



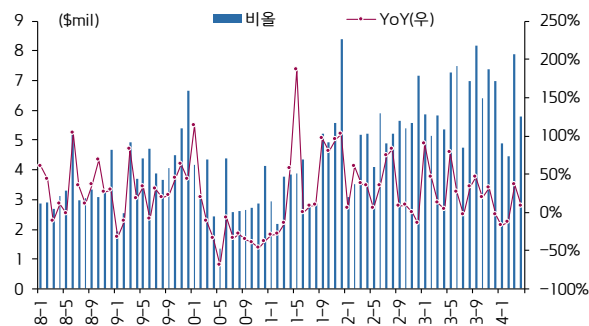
주) 원텍 추정
주2) HS 코드: 9018.90
자료: 관세청, 키움증권 리서치센터

서울시 금천구 수출 데이터



주) 제이시스메디칼 추정
주2) HS 코드: 9018.90
자료: 관세청, 키움증권 리서치센터

경기도 성남시 수출 데이터



주) 비올 추정
주2) HS 코드: 9018.90
자료: 관세청, 키움증권 리서치센터



2024. 6. 10.



Kiwoom Healthcare 종합정리



| 제약/바이오 Analyst 허혜민 hyemin@kiwoom.com
 | 의료기기 Analyst 신민수 alstn0527@kiwoom.com
 | RA 오지호 ch5@kiwoom.com

세부 업종별 주가 흐름

국내 제약/바이오/의료기기 등 sub-sector 분류 및 수익률 테이블

제약/의료기기 분류

대분류	소분류	기업명	시가총액 (억원)	P/E (24년 기준)	수익률				
					1W	1M	3M	6M	1Y
CMO	항체	삼성바이오로직스	533,805	47.5	2.7	-4.5	-5.8	5.8	-4.6
		프레스티지바이오로직스	2,734			7.2	9.1	-4.4	7.1
		바이넥스	5,088		30.2	0.1	46.0	97.3	46.7
	RNA 원료	에스티팜	21,173	44.4	20.4	9.8	59.3	73.4	27.9
		파미셀	3,589		0.2	2.8	10.7	4.9	-32.5
유전자 재조합 DNA백신 원료	SK바이오사이언스	SK바이오사이언스	41,103	-328.8	3.5	-10.2	-12.9	-23.1	-34.8
		진원생명과학	1,813			-6.0	-8.5	-20.9	-54.5
		셀트리온	414,674	33.9	8.5	-1.7	7.9	21.3	12.2
시밀러	시밀러	프레스티지바이오파마	5,240		9.7	7.7	7.1	-8.0	-12.7
		에이프루젠	3,760		17.1	-7.1	86.6	43.3	-3.5
		SK바이오팜	67,506	54.0	0.9	-2.9	-4.8	-4.3	15.7
제약사	대형제약사	유한양행	66,407	34.4	18.9	13.1	17.5	30.5	40.8
		한미약품	37,921	19.9	4.4	-8.6	-6.5	-7.9	-1.1
		중근당	14,057	13.8	2.1	3.5	2.2	-12.9	26.5
		녹십자	14,012	31.9	4.5	3.2	-1.4	-1.2	-4.5
		대웅제약	12,629	11.3	2.0	-3.0	-3.6	-0.6	-2.6
		HK이노엔	10,567	11.3	-3.5	-1.8	-1.2	-9.1	12.0
		동국제약	8,447	11.5	-1.4	13.1	21.2	33.2	20.9
		보령	7,103	9.9	0.6	-8.0	-15.6	2.3	15.3
		동아에스티	5,681	15.9	6.5	-1.5	-24.6	2.9	20.3
		일동제약	3,892	7.7	1.7	-10.2	-10.6	-15.4	-28.1
	일반제약사	셀트리온제약	38,976		5.0	-5.5	-16.0	26.0	15.3
		한올바이오파마	17,840	80.1	8.2	-4.7	-4.5	-1.2	52.8
		삼천당제약	29,791		6.5	8.6	66.5	84.9	103.9
		JW중외제약	7,127	8.7	3.3	-3.6	-10.2	0.1	29.5
		신풍제약	7,271		2.0	-10.7	7.3	-4.8	-24.6
		부광약품	3,977		1.2	-8.8	-9.5	-7.0	-24.9
		휴온스	3,977	7.0	6.6	-5.0	-3.5	-14.7	7.1
		유나이티드제약	3,994		2.7	-0.8	5.2	-1.2	7.5
		영진약품	4,088		9.0	5.9	10.9	8.8	-20.2
		광동제약	3,449		-0.2	-3.9	-7.6	-13.3	2.8
		대원제약	3,269	7.0	1.4	-1.4	0.2	-9.7	1.8
		코오롱생명과학	2,505		-1.8	-0.9	5.5	-15.9	-29.7
		이연제약	2,500		-6.1	-5.2	-11.0	-14.3	-26.5
		동화약품	2,274		-1.7	-6.5	-14.8	-17.9	-18.7
		일양약품	2,592		0.9	-4.7	-5.4	-14.7	-26.0
		삼진제약	2,740		3.0	-1.0	-1.9	-10.8	-12.4
		환인제약	2,680	8.3	-0.5	0.1	0.6	-0.2	-9.8
		하나제약	2,296	9.7	-0.6	-4.8	-5.2	-6.7	-11.6
		제일약품	2,341		-0.1	-8.3	-2.4	-8.8	-21.0
		경동제약	1,985		0.5	2.1	0.3	-5.4	-11.9
진단	호흡기/COVID	에스디바이오센서	12,398	-19.7	-0.8	-6.7	-11.9	-23.3	-39.3
		씨젠	10,785	42.7	-2.4	-6.8	-11.8	-18.5	-16.1
		바디텍메드	4,033	10.1	-2.7	11.5	14.3	-8.8	44.3
		엑세스바이오	2,415		-3.1	-0.2	-11.4	-39.4	-27.4
		휴마시스	2,329		0.1	-7.0	8.0	-13.7	-35.3
		수젠텍	883		-0.9	-6.2	-12.6	-42.9	-37.1
	유전자진단(NGS)	HLB파나진	1,271		-0.3	-22.6	-26.2	-10.1	-1.3
		바이오니아	7,743	13.6	-5.8	0.2	-9.4	-2.4	-46.6
		바이오다인	3,637		32.5	35.2	-0.5	12.4	57.2
		랩지노믹스	1,782	7.9	-4.4	-10.6	-23.7	-44.8	-20.9
		노을	1,051			9.6	-6.4	-43.6	-10.2
		지니너스	637		1.2	6.5	-3.5	-24.5	-20.4
		엔젠바이오	433		-5.0	-15.7	-21.0	-35.9	-54.6
		EDGC	575				-23.9	1.0	-72.1
		셀레믹스	310		-0.1	-1.0	-5.6	0.8	-23.0
	현장진단	피씨엘	551		1.8	-13.9	-9.9	-74.3	-59.4
		나노엔텍	1,076		2.3	0.5	-12.2	-10.0	-33.3
		프리시전바이오	531		5.5	2.7	-8.1	-4.8	-26.3
	동물용	바이오노트	4,256	24.9	1.6	1.8	-4.6	-3.1	-17.9
		진시스템	446		-0.8	6.2	12.3	-29.0	-72.2
		싸이트젠	2,193	2193.0	-0.3	-15.7	-30.0	-31.7	-40.2
	액체생검	젠규릭스	425		-4.4	-5.2	-26.2	-50.5	-17.0
		녹십자엠에스	861		-0.5	-0.6	0.5	-18.2	-15.1
		제놀루션	770		4.2	-0.5	5.8	2.6	-15.3
	알츠하이머	피플바이오	735		-8.4	29.6	15.0	9.4	-61.2
		지노믹트리	4,994		0.7	-5.5	-6.2	22.2	60.7
		미코바이오메드	600		-0.8	-7.8	-17.7	-28.0	-64.0
	분자진단	퀀타메트릭스	744		-0.2	10.0	6.3	-3.0	-6.2
		시스템	831		5.7	1.1	-10.1	-19.4	-31.9
	치아	임플란트	덴티움	12,674	9.3	2.1	-11.4	-19.2	-32.5
		디오	3,170	13.8	3.0	-3.8	-1.7	-3.6	-34.3
		덴티스	1,399		0.7	-3.4	-3.1	2.7	-19.9
	덴탈 이미징/진단	바텍	3,959	6.1	-0.2	-12.3	-11.5	-15.0	-24.4
		레이	1,639	13.4	-4.3	-20.5	-31.6	-50.0	-69.7
		나이백	1,676		0.7	-6.2	-1.6	-24.0	3.8
	골이식재 장비	메타바이오메드	1,080		-5.1	5.5	-3.7	8.0	20.4

자료: FnGuide(24.6.7. 기준), 키움증권 리서치센터, (1W=1주전 대비 수익률)



2024. 6. 10.



Kiwoom Healthcare 종합정리



| 제약/바이오 Analyst 허혜민 hyemin@kiwoom.com
 | 의료기기 Analyst 신민수 alstn0527@kiwoom.com
 | RA 오지호 ch5@kiwoom.com

세부 업종별 주가 흐름

국내 제약/바이오/의료기기 등 sub-sector 분류 및 수익률 테이블

대분류	소분류	기업명	시가총액 (억원)	P/E (24년 기준)	수익률				
					1W	1M	3M	6M	1Y
피부 / 미용	특신/필러	휴젤	25,590	20.4	11.5	7.2	6.6	44.6	99.1
		메디톡스	10,138	27.6	6.4	0.7	-5.8	-33.7	-46.3
		케어젠	12,516		8.9	6.6	10.4	-15.4	-39.8
		파마리서치	13,620	11.7	-10.5	-3.0	45.8	28.6	5.9
		바이오플러스	2,569		1.6	-31.9	-35.3	-32.7	-32.8
		휴메딕스	3,790	9.2	-5.5	-3.3	25.2	-4.4	7.1
		제테마	2,954	18.9	5.6	5.8	15.8	10.1	-16.4
		한국비엔씨	3,776		6.7	-11.0	-7.8	61.4	38.0
	미용 의료기기	클래시스	29,632	24.0	-6.4	22.8	41.4	24.6	69.6
		제이시스메디칼	8,246	15.2	-9.0	6.1	43.1	3.3	12.6
		원텍	6,549	10.2	-6.7	-29.6	-7.9	-27.9	-16.9
		비올	5,772	14.4	-7.4	2.8	37.2	21.8	48.8
		하이로닉	1,582	8.7	2.5	3.8	16.6	30.1	39.8
		이루다	1,373		-7.1	4.2	13.5	3.1	-10.0
		리메드	1,091		4.9	25.4	30.2	6.6	34.5
		엘앤씨바이오	4,435		3.4	-5.1	-16.5	-36.3	-44.9
	피부/치료	티앤알바이오팜	1,457		-3.2	-19.9	-11.6	-13.3	-48.6
		더블유에스아이	553		0.5	-6.0	-10.9	-9.1	-12.4
		원바이오젠	578		-2.0	-14.5	-6.7	3.9	-25.1
		SCL사이언스	780		3.8	24.8	26.7	19.7	39.2
	마이크로니들	티앤엘	4,479	9.2	-16.5	-6.5	20.6	30.6	-2.8
		라파스	1,078		-1.0	-9.3	-28.0	-34.7	-41.0
	코스메틱 화장품	아이큐어	884		-0.8	26.0	19.0	12.7	-28.3
		원익	986		-11.3	40.8	39.3	44.9	35.2
디지털 헬스케어	AI 헬스케어	루닛	15,165		-4.4	-7.2	-19.1	-29.8	-3.8
		보로노이	8,579	-27.7	16.3	48.5	7.1	25.3	40.6
		뷰노	4,013	50.2	1.7	6.4	-6.1	-21.0	23.2
		제이엘케이	2,561		0.7	41.3	19.7	-27.8	27.0
		딥노이드	2,175	26.3	15.5	36.6	13.3	4.4	61.0
		신테카바이오	1,414		6.2	-9.1	-14.4	-14.4	5.7
		파로스아이바이오	1,672		6.2	-19.5	-18.5	0.7	
		라이프시맨틱스	297		0.9	-6.1	-16.2	-30.5	-62.8
	IT 헬스케어	유비케어	2,511		1.9	1.7	-18.9	-3.7	-19.4
		이지케어텍	1,155		4.8	5.5	-6.3	-9.5	-28.7
		인피니트헬스케어	1,283		1.4		-3.1	-6.1	-3.5
		비트컴퓨터	1,002		2.4		-15.7	-2.1	-12.2
		케어랩스	762		0.3	-1.3	-22.0	-15.6	-42.4
	X-Ray / 진단장비	인바디	3,654	7.5	3.5	-5.5	-1.7	9.0	-1.8
		디알텍	2,794		-0.9	-2.7	11.1	-1.4	-5.3
		뷰웍스	2,816	8.2		1.3	2.0	7.9	-15.7
		아이쓰리시스템	2,637	17.2	-2.9	-17.8	7.2	17.0	52.4
		셀바스헬스케어	1,138		0.9	-8.0	-26.2	-35.8	-36.8
		레이언스	1,360	6.3		-4.4	-10.2	-10.1	-28.9
		디알젠	1,019		-1.9	-10.0	-11.4	-15.5	-14.1
		메디아나	1,155		3.3	-0.5	2.0	-14.5	24.6
의료기기		제노레이	914		-0.3	-2.6	-4.1	-7.7	-15.9
		파제이전자	957		-0.5		-7.1	5.1	-0.3
		자비스	783		13.6	13.6	9.9	27.3	-4.7
		비스토스	520		-0.4	5.1	6.1	1.8	-9.8
	정형외과	엘앤케이바이오	1,954		-1.8	8.2	32.8	16.5	84.5
		한스바이오메드	1,716		-2.1	-3.1	-10.1	-7.1	-13.7
		코렌텍	1,046		1.0	-13.8	-25.0	-21.6	-36.1
	바이오 장비	오스테오닉	864		-3.9	-10.3	-23.2	-13.3	-0.2
		얼라인드	590		-0.6	-8.8	-2.4	6.9	-8.1
	당뇨	아이센스	5,638	65.6	15.8	4.6	-6.6	-8.5	16.3
		이오폴로우	3,647		-3.2	165.6	149.5	66.3	-57.8
	안과	인터로조	3,291				-14.3	-20.5	-28.7
		휴비츠	1,813	10.8	1.0	15.1	1.0	-10.7	-15.0
	의료 로봇	옵투스제약	985			-3.2	7.2	15.1	3.2
		큐렉소	4,236	65.2	-0.8	-15.4	-24.3	-36.3	-16.3
		티로보틱스	2,592		5.3	-18.6	-28.3	-23.6	-14.8
	기타	미래컴퍼니	2,315		-0.2	-12.8	-19.0	-17.3	-24.8
		엠아이텍	2,583	11.5	5.1	2.7	34.3	25.3	-27.3
		세운메디칼	1,259		-0.9	3.8	3.6	-1.4	-0.4
		세종메디칼	228				-0.2	-66.7	-86.0
		멕아이씨에스	391		0.6	-9.8	-17.5	-56.1	-41.2
		네오팩트	450		-1.2	-6.9	-9.8	-14.7	-26.7
		씨유메디칼	357		-1.3	2.9	-9.8	-15.6	-36.8
		솔고바이오	272		2.0	-3.8	-15.8	-10.7	-17.7
기타	동물용	대성미생물	411			0.46	5.67	-4.34	-10.88
		우진비앤지	340			5.28	3.06	-8.19	-26.85
		에드바이오텍	264			10.31	-2.03	-15.87	-31.6
	건강기능식품	콜마비엔에이치	4,456			-4.24	5.8	-11.61	-29.21
	개인안전장비	한컴라이프케어	1,517	16.13		-8.21	21.1	19.26	0.18
	인프라	오리엔트바이오	618			-0.76	-7.95	-13.17	-27.23

자료: FnGuide(24.6.7. 기준), 키움증권 리서치센터. (1W=1주전대비수익률)



2024. 6. 10.



Kiwoom Healthcare 종합정리



| 제약/바이오 Analyst 허혜민 hyemin@kiwoom.com
| 의료기기 Analyst 신민수 alstn0527@kiwoom.com
| RA 오지호 ch5@kiwoom.com

세부 업종별 주가 흐름

국내 제약/바이오/의료기기 등 sub-sector 분류 및 수익률 테이블

치료제 개발사(바이오텍)

대분류	중분류	소분류	기업명	시가총액 (억원)	수익률				
					1W	1M	3M	6M	1Y
세포/유전자	NK Cell		지씨셀	5,404	0.9	-9.0	-22.8	6.5	-25.7
			박셀바이오	3,911	-1.2	4.6	-19.6	-4.7	-45.4
			엔케이맥스	1,727			-12.0	-69.4	-69.3
	T-Cell		애플론	2,863	-2.4	-2.7	-0.8	38.6	-20.4
			유틸렉스	773	-0.2	-4.3	-23.4	-25.1	-59.6
			바이젠셀	834	0.1	-8.3	-13.6	-16.3	-40.8
	줄기세포 등		차바이오텍	9,647	0.8	-1.6	-10.1	10.7	13.0
			코오롱티슈진	10,733	1.3	18.8	46.0	68.6	49.1
			네이처셀	7,083	-7.9	13.5	57.7	43.8	9.5
			메디포스트	2,275	-1.9	-8.3	-5.8	-16.4	-48.6
			코아스템켐온	4,438	12.7	21.3	41.5	130.0	64.8
			안트로젠	1,518	-1.3	8.1	9.6	12.2	-14.8
			강스템바이오	1,994	24.0	44.9	94.7	95.9	20.9
			테고사이언스	1,393	-5.7	-21.6	14.5	33.4	37.9
			에스씨엡생명과학	614	3.6	0.7	-4.5	13.0	-60.8
	유전자편집 (DNA(엔젠시스))		툴젠	5,257	6.1	-17.7	32.4	-8.1	34.0
			헬릭스미스	1,945	-3.1	-7.8	-2.0	-39.6	-52.6
플랫폼	SC제형		알테오젠	142,970	44.7	51.7	45.9	266.5	458.7
			리가켄바이오	25,231	8.3	0.9	-9.0	42.7	71.2
	ADC		올릭스	2,446	3.8	-3.7	-16.2	7.9	-25.6
			올리팩스	150	-0.2	-7.3	-14.9	-35.9	-78.3
	약물반감기	hyFc	제넥신	3,034	2.8	-5.4	-5.9	-25.1	-40.3
		SAFA	에이프럴바이오	3,371	9.8	-5.4	6.4	40.2	16.4
		PEG	선바이오	992	-4.5	-5.8	-16.8	-14.5	-32.6
	BBB 투과 (뇌질환)	이중항체	에이비엘바이오	11,949	10.2	-4.2	-5.1	19.7	9.7
		세포투과(CPP)	나이백	1,676	0.7	-6.2	-1.6	-24.0	3.8
뇌질환	알츠하이머 파킨슨		젠백스	4,571	4.3	-5.0	-7.8	-12.3	-26.1
			카이노스메드	1,237	5.9	14.9	13.3	18.8	-5.2
표적치료제	위암	Rivoceranib, 3상	HLB	77,984	-2.6	-42.8	-25.4	87.7	69.1
			카나리아바이오	1,873				-81.4	-90.3
			오스코텍	14,248	22.6	27.6	55.9	87.5	58.2
			메드팩토	3,230	11.9	2.9	-32.7	37.2	-51.4
			브릿지바이오테라퓨틱스	625	10.4	9.4	-20.2	-11.3	-67.9
	폐암/대장암 소재/항암제 C-MET 폐암 CDK7억해제 항체신약	ABN401 Q901	펍트론	8,612	13.1	37.3	63.7	12.1	421.2
			에이바온	2,304	25.7	40.0	39.1	84.5	35.7
			큐리언트	1,097	-5.0	-10.6	-13.4	32.1	-45.9
			파렐신	880				83.6	-2.0
면역항암제	BTN1A1 IL-7 TGF-β 억제제(TU2218)		에스티큐브	3,026	6.4	8.2	2.5	-33.9	-61.2
			네오이문텍	1,696	-3.1	-4.5	2.8	-1.1	-42.5
			티움바이오	1,874	6.5	-1.2	-13.3	-5.9	-32.6
마이크로바이옴			고바이오랩	1,409	2.9	-5.9	-15.8	-11.4	-37.9
			지놈엔컴퍼니	1,673	21.6	58.7	13.0	-11.6	-38.1
			CJ 바이오사이언스	1,243	-0.7	-8.6	-5.4	-11.6	-41.8
			셀바이오텍	1,152	1.5	-0.2	2.9	8.4	-12.4
			제노포커스	911	1.1	-5.1	0.3	20.1	-18.2
			비피도	403	2.3	-7.0	-2.2	-5.9	-37.5
백신	항암백신		신라젠	4,130	0.1	-9.8	-9.2	-25.0	-28.8
			유바이오로직스	4,776	-3.3	-3.0	4.0	32.0	68.7
			코미팜	2,828	-2.7	-5.2	-3.5	-5.2	-43.2
	동물용 항암백신		차백신연구소	1,285	3.1	-3.9	-4.4	-10.0	-16.3
			중앙백신	1,029	-0.5	-2.0	2.3	-4.7	-6.3
혈관질환			지니너스	637	1.2	6.5	-3.5	-24.5	-20.4
			큐라클	935	-2.6	-59.5	-48.7	-27.3	-34.2
			사페론	461	-9.6	-0.3	-37.3	-41.7	-63.7
			안지오랩	179	4.4	11.5	64.4	-24.9	-20.8
기타	박테이오파지 비뇨기질환	동물용	옵티팜	983	0.8	0.2	6.9	-6.4	-21.2
			메지온	12,155	0.5	5.7	-14.8	21.8	56.8
			씨티씨바이오	1,942	-1.0	0.3	-3.7	-16.8	-23.5
	기타	방사성의약품 면역조절제 압타머 체장암	퓨처켄	3,592	0.4	19.8	80.6	104.9	116.1
			엔지켄생명과학	1,629	-0.3	-7.9	20.1	9.3	13.7
			압타바이오	1,655	26.6	22.4	40.3	-6.9	-31.8
			압타머사이언스	484	3.5	2.2	-7.6	-19.9	-14.9
			CG인바이츠	1,934	3.3	-19.4	-26.8	1.8	-50.6

자료: FnGuide(24.6.7. 기준), 키움증권 리서치센터. (1W=1주전대비수익률)

<Compliance Note>

- ▶ 당사는 6월 7일 현재 상기에 언급된 종목들의 발행주식을 1% 이상 보유하고 있지 않습니다.
- ▶ 당사는 중 자료를 기관 투자자 또는 제3자에게 사전 제공한 사실이 없습니다.
- ▶ 중 자료의 금융투자분석사는 자료작성일 현재 중 자료상에 언급된 기업들의 금융투자상품 및 권리를 보유하고 있지 않습니다.
- ▶ 중 자료에 게시된 내용들은 본인의 의견을 정확하게 반영하고 있으며, 외부의 부당한 압력이나 간섭없이 작성되었음을 확인합니다.

<고지사항>

- ▶ 본 조사분석자료는 당사의 리서치센터가 신뢰할 수 있는 자료 및 정보로부터 얻은 것이나, 당사가 그 정확성이나 완전성을 보장할 수 없고, 통지 없이 의견이 변경될 수 있습니다.
- ▶ 본 조사분석자료는 유가증권 투자를 위한 정보제공을 목적으로 당사 고객에게 배포되는 참고자료로서, 유가증권의 종류, 종목, 매매의 구분과 방법 등에 관한 의사결정은 전적으로 투자자 자신의 판단과 책임하에 이루어져야 하며, 당사는 본 자료의 내용에 의거하여 행해진 일체의 투자행위 결과에 대하여 어떠한 책임도 지지 않으며 법적 분쟁에서 증거로 사용 될 수 없습니다.
- ▶ 본 조사분석자료를 무단으로 인용, 복제, 전시, 배포, 전송, 편집, 번역, 출판하는 등의 방법으로 저작권을 침해하는 경우에는 관련법에 의하여 민·형사상 책임을 지게 됩니다.

투자의견 및 적용기준

기업	적용기준(6개월)	업종	적용기준(6개월)
Buy(매수)	시장대비 +20% 이상 추가 상승 예상	Overweight(비중확대)	시장대비 +10% 이상 초과수의 예상
Outperform(시장수익률 상회)	시장대비 +10~+20% 이상 추가 상승 예상	Neutral(중립)	시장대비 +10~10% 변동 예상
Marketperform(시장수익률)	시장대비 +10~10% 이상 추가 변동 예상	Underweight(비중축소)	시장대비 -10% 이상 초과하락 예상
Underperform(시장수익률 하회)	시장대비 -10~20% 이상 추가 하락 예상		
Sell(매도)	시장대비 -20% 이상 추가 하락 예상		

투자등급 비율 통계 (2023/04/01~2024/03/31)

매수	95.03%
중립	4.97%
매도	0.00%