

Global Market Insight

글로벌 마켓 인사이트



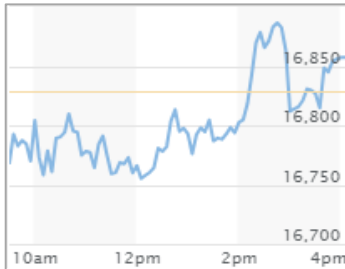
리테일파생팀 나이트데스크(1544-8400)

■ 주요 금융시장 동향

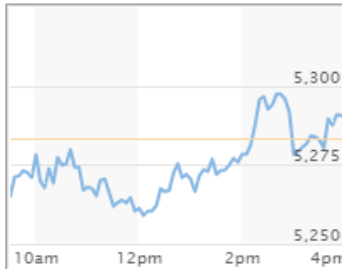
DOW (38,711/+140/+0.36%)



NASDAQ (16,857/+28/+0.17%)



S&P500 (5,291/+7/+0.15%)



(장마감: 06월 04일)

FTSE MIB (이탈리아)
34,276/-394/-1.14%

IBEX 35 (스페인)
11,286/-110/-0.97%

Gold
2,347.4/-21.9/-0.92%

Crude Oil
73.25/-0.97/-1.30%

EUR/USD
1.08890/-0.00155/-0.14%

GBP/USD
1.2783/-0.0015/-0.11%

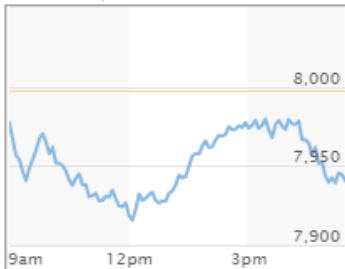
Dollar Index
104.13/-0.01/-0.01%

〈출처: MarketWatch〉

FTSE100 (8,232/-30/-0.37%)



CAC40 (7,937/-60/-0.75%)



DAX (18,405/-202/-1.09%)



■ 주요 경제지표 발표

	경제지표 (06/04)	결과치	예상치	이전치	경제지표 (06/05)	예상치	이전치
유럽	독일 실업자수 변동	25K	7K	10K			
미국	JOLTS 구인인원	8.06M	8.37M	8.36M	ADP 비농업 취업자수 (전월비)	173K	192K
					ISM 서비스업 PMI	51.0	49.4
					EIA 원유 재고 (전주비)	-	-4.2M

〈출처: Forex Factory〉

■ 마켓 하이라이트

- 뉴욕증시는 연방준비제도의 금리 인하 기대감이 유지되면서 국내 수익률 하락과 함께 주식시장에 매수세가 유입되며 주요 지수 상승 마감
- 마이크로소프트(MSFT, +0.62%), Lenschow는 동사가 인공지능 투자를 이어가면서도 수익성 방어를 위해 인력 감축을 진행 중이라고 언급
- 엔비디아(NVDA, +1.25%), Rakesh는 동사가 차세대 제품들을 계속해서 준비하고 있어 강력한 시장 지위가 계속 이어질 것이라고 언급
- 알파벳(GOOG, +0.36%), BoA는 AI 기술을 검색엔진과 YouTube, 클라우드 등에 접목할 수 있어 장기적 성장을 기대할 수 있다고 언급
- 뱅크오브아메리카(BAC, -0.53%), 파이퍼샌들러는 2분기 실적이 저조할 것이나 순이자이익은 예상보다 견고한 성장을 보여줄 것으로 전망
- 포드 모터(F, -1.35%), CNBC는 동사의 5월 판매량이 전년 동기 대비 11% 증가했으며 이중 PHEV 및 BEV 판매량은 65% 증가했다고 보도
- 클라우드플레어(NET, +0.87%), 미 재무부 등이 고객이 되고 있고 이는 글로벌 네트워크 사업 및 AI 솔루션의 성장 전망을 지지한다고 언급

〈출처: Dow Jones, Bloomberg〉

심볼	종목명	종가(\$)	D-1	D-5	D-20
주요 섹터별 ETF 주가 [지수]					
DIA	SPDR DJIA TRUST [다우]	387.51	+0.33%	-0.23%	-0.22%
SPY	SPDR S&P 500 ETF TRUST [S&P]	528.37	+0.11%	-0.25%	+2.31%
QQQ	POWERSHARES QQQ NASDAQ 100 [나스닥]	454.35	+0.27%	-1.17%	+3.21%
IWM	ISHARES RUSSELL 2000 [라셀]	201.97	-1.29%	-1.52%	-1.16%
IVV	Core S&P 500 ETF[S&P 우량주]	531.03	+0.14%	-0.26%	+2.32%
주요 섹터별 ETF 주가 [국가]					
VGK	VANGUARD MSCI EUROPEAN ETF [유럽]	69.48	+0.12%	-0.06%	+3.19%
FXI	ISHARES CHINA LARGE-CAP ETF [중국]	26.98	-0.35%	-2.26%	-1.15%
EEM	ISHARES MSCI EMERGING MKT IND [이머징]	41.64	-0.43%	-3.05%	-2.06%
EWJ	iShares MSCI Japan Index [일본]	69.48	+0.89%	+0.92%	-0.29%
EWY	ISHARES MSCI SOUTH KOREA IND [한국]	62.99	+0.21%	-2.69%	-4.19%
주요 섹터별 ETF 주가 [업종]					
XLF	FINANCIAL SELECT SECTOR SPDR [금융]	41.20	-0.43%	+0.05%	+0.35%
IYR	ISHARES DJ US REAL ESTATE [부동산]	87.20	+0.89%	+2.88%	+2.99%
XLK	TECHNOLOGY SELECT SECT SPDR [기술주]	211.13	+0.21%	-2.19%	+3.07%
XLU	UTILITIES SELECT SECTOR SPDR [유틸리티]	71.86	-0.04%	+0.63%	+4.49%
XLP	CONSUMER STAPLES SPDR [소비재]	77.98	+0.87%	+1.93%	+2.73%
주요 섹터별 ETF 주가 [상품]					
USO	UNITED STATES OIL FUND LP [원유]	71.09	-1.03%	-8.48%	-6.04%
UNG	US NATURAL GAS FUND LP [천연가스]	18.02	-4.76%	-6.97%	+12.17%
GLD	SPDR GOLD TRUST [금]	215.29	-0.89%	-1.38%	+0.04%
XME	SPDR S&P Metals & Mining ETF [금속&채굴]	61.29	-4.67%	-3.75%	+0.32%
DBA	POWERSHARES DB AGRICULTURE FUND [농산물]	25.18	-0.24%	-0.12%	+5.95%
주요 섹터별 ETF 주가 [인버스 & 변동성]					
SDS	UltraShort S&P500 [S&P 500 지수 역으로 3배]	24.84	-0.16%	+0.77%	-3.47%
ERX	Daily Energy Bull 3X Shares [에너지 지수 3배]	63.04	-1.84%	-5.67%	-7.97%
NUGT	Daily Gold Miners Bull 3x Shares [금 3배]	38.88	-7.60%	-10.48%	-1.62%
VXX	IPATH SERIES B S&P 500 VIX SHORT-TERM FU [변동성]	11.52	+0.48%	+0.48%	-7.55%

-본 자료에 수록된 내용은 당사가 신뢰할 만한 자료 및 정보로부터 얻어진 것이나, 당사는 그 정확성이나 안전성을 보장할 수 없습니다.

-따라서 어떠한 경우에도 본 자료는 고객의 투자결과에 대한 법적 책임소재에 대한 증빙자료로 사용할 수 없습니다.

-본 자료는 투자자의 증권투자를 돕기 위하여 작성된 당사의 저작물입니다. 당사 고객에 한해 배포되는 자료로서 어떠한 경우에도 복사, 배포, 전송, 변형, 대여될 수 없습니다.

-투자자는 금융투자상품에 대하여 **키움증권으로부터** 충분한 설명을 받을 권리가 있으며, 투자 전 상품설명서, 약관, (간이)투자설명서 및 집합투자규약 등을 반드시 읽어 보시기 바랍니다.

-이 금융상품은 예금자보호법에 따라 보호되지 않습니다.

-금융투자상품은 자산가격 변동, 환율 변동 등에 따라 투자원금의 손실(0~100%)이 발생할 수 있으며, 그 손실은 투자자에게 귀속됩니다.

-투자대상국가의 시장, 정치 및 경제상황 등에 따른 위험으로 자산가치의 손실이 발생할 수 있습니다.

-미국주식 수수료 [온라인: 0.25%, 오프라인: 0.50%]이며, 미국주식 매도 시 0.0008%의 SEC 제비용[최소비용 \$0.01]이 부과됩니다. 기타 수수료 및 각 국가별 세금 등에 관련된 자세한 사항은 당사 홈페이지를 참고하시기 바랍니다.

-증권거래비용, 기타비용이 추가로 발생할 수 있습니다.

-레버리지ETF는 투자 원금 손실이 크게 확대될 수 있습니다.

-레버리지펀드(2배, 인버스, 인버스 2배 등)의 기간 수익률은 추종하는 기초자산(지수)의 일간 수익률과 차이가 발생할 수 있습니다.

-과거의 운용실적이 미래의 수익률을 보장하는 것은 아닙니다.

-본 자료에 기재되어 있는 모든 내용에 대해 **종목 추천이나 투자 권유가 아님**을 알려드립니다.